UNIVERSIDAD ESTATAL DE BOLÍVAR

FACULTAD DE CIENCIAS ADMINISTRATIVAS, GESTIÓN EMPRESARIAL E INFORMÁTICA

ESCUELA DE GESTIÓN EMPRESARIAL

TRABAJO DE GRADUACIÓN PREVIO A LA OBTENCIÓN DE TÍTULO DE INGENIERAS EN CONTABILIDAD Y AUDITORÍA.

TEMA:

SISTEMA DE CONTABILIDAD DE COSTOS POR ÓRDENES DE PRODUCCIÓN EN LA INDUSTRIA MADERERA "VISCARRA" DE LA CIUDAD DE GUARANDA, PROVINCIA BOLÍVAR, AÑO 2011

AUTORAS:
PANDACINA JARAMILLO OLGA
SISALEMA SERRANO NORMA

DIRECTOR:
ING. LUIS A DÁVILA V.

PARES ACADÉMICOS:
LIC. ENRIQUE GARCÍA
ING. CHARLES VISCARRA

Guaranda, Diciembre del 2011.

II. DEDICATORIA

Este trabajo investigativo dedico con infinito cariño a mis padres, hijos, esposo quienes han sido el motivo primordial para continuar con mis estudios y culminar con éxito la carrera profesional.

A ellos dedico mi trabajo, fruto de sacrificio y esfuerzo constante en donde con perseverancia y constancia culmino una etapa de mi vida.

NORMA SISALEMA

Mi trabajo investigativo es dedicado especialmente a mis hijos quienes han sido el objetivo fundamental para seguir adelante con mi estudio y llegar a culminar con gran satisfacción la meta propuesta.

OLGA PANDACINA

III. AGRADECIMIENTO

Presentamos nuestro agradecimiento a Dios por ayudarnos con nuestro trabajo investigativo, también agradecemos a nuestros padres, quienes fueron nuestro pilar fundamental en nuestra vida estudiantil.

A la Facultad de Ciencias Administrativas que día a día va cumpliendo con nuestros objetivos, metas, para dotar a la sociedad de profesionales eficientes.

A nuestro Director de Tesis Ing. Antonio Dávila, a los prestigiosos Pares Académicos Ing. Charles Viscarra y Lic. Enrique García, quienes con sus sabios conocimientos nos guiaron de la mejor manera para la elaboración y culminación de nuestro trabajo investigativo.

Al Ing. Wilson Viscarra Gerente-Propietario de la Industria donde desarrollamos nuestro trabajo por darnos la apertura con la información necesaria e inmediata.

A todos ustedes gracias.

IV. CERTIFICACIÓN DEL DIRECTOR

INGENIERO: ANTONIO DÁVILA, DIRECTOR DE TESIS

Que la investigación desarrollada por las estudiantes: **OLGA PANDACINA y NORMA SISALEMA** en la presente Tesis denominada**: "SISTEMA DE CONTABILIDAD DE COSTOS POR ÓRDENES DE PRODUCCIÓN EN LA INDUSTRIA MADERERA "VISCARRA" DE LA CIUDAD DE GUARANDA, PROVINCIA BOLÍVAR. AÑO 2011."** Ya quecumplieron con los aspectos normativos, técnicos y reglamentarios establecidos conforme queda documentado.

En mi calidad de Director de Tesis, brindado el asesoramiento requerido a las postulantes, quienes se han acogido voluntariamente a cambios y observaciones durante este proceso.

APRUEBA

La impresión y presentación de este trabajo para los fines legales pertinentes.

Guaranda, Diciembre del 2011

INGENIERO. **ANTONIO DÁVILA**

DIRECTOR DE TESIS

V. AUTORIA NOTARIADA

Nosotras, **Norma Sisalema y Olga Pandacina**, declaramos bajo juramento que el presente trabajo investigativo es único y autentico para la obtención del título de Ingenieras en Contabilidad y Auditoría, en la Facultad de Ciencias Administrativas Gestión Empresarial e Informática, con el tema S**ISTEMA DE CONTABILIDAD DE COSTOS POR ÓRDENES DE PRODUCCIÓN EN LA INDUSTRIA MADERERA "VISCARRA" DE LA CIUDAD DE GUARANDA, PROVINCIA BOLÍVAR. AÑO 2011.**las referentes bibliografías que se incluyen en este documento son consultadas para sustentarlo.

Atentamente,

Olga Pandacina **Norma Sisalema**

C.I 020145019 - 4 C.I 020145579 - 7

VI. TABLA DE CONTENIDOS

PORTADA……. I

DEDICATORIA…… II

AGRADECIMIENTO ……. III

CERTIFICACION DEL DIRECTOR…….. IV

AUTORIA NOTARIADA…… V

TABLA DE CONTENDOS……. VI

LISTA DE CUABROS Y GRAFICOS…… IX

LISTA DE ANEXO……. X

RESUMEN EJECUTIVO EN ESPAÑOL…….. XII

INTRODUCCION……... XIV

CAPITULO I

TEMA…….. 1

2. ANTECEDENTES…….. 2-3

3. PROBLEMA…… 4

4. JUSTIFICACIÓN…….. 5-6

5. OBJETIVOS…….. 7

Objetivo General…… 7

Objetivos Específicos…… 7

6. MARCO TEÓRICO…….. 8

6.1 MARCO REFERENCIAL…….. 8

ORGANIGRAMA ESTRUCTURAL……... 9

6.2. MARCO CONCEPTUAL…….. 11

6.3. TEORÍA CIENTÍFICA……... 15

6.3.1. SISTEMA DE CONTABILIDAD DE COSTOS POR ÓRDENES DE PRODUCCIÓN. ……... 16

Introducción. ……. 16

Definición…….. 17

Características…… 17

Sistema de Costos de Procesos…….. 18

Contabilidad …….. 19
Contabilidad de Costos…….. 19
Campo de Aplicación…… 19
Objetivos de la Contabilidad de Costos…….. 19
Elementos del Costo……. 20
MATERIALES……. 20
MANO DE OBRA…… 21
Objetivos del control de la mano de obra……. 21
SITUACIONES ESPECIALES DE LA MANO OBRA 21
Indemnizaciones…… 21
Vacaciones……. 23
Horas extras……... 23
Aporte Personal ……. 24
Aporte Patronal…….. 25
Tiempo Ocioso…….. 25
PRODUCTIVIDAD…….. 26
Introducción……... 26
Definición…….. 26
Concepto de Productividad…… 27
Desarrollo de la Productividad en las Industrias…….. 27
Un análisis de Productividad implica: ……. 27
Tipos de Productividad……. 27
Productividad Laboral…….. 27
Productividad Total de los Factores ……. 27
Factores que influyen en la Productividad …….. 28
Indicadores asociados a la Productividad y la Calidad …….. 28
Eficiencia …….. 28
Efectividad……. 28
Eficacia ……. 29
Sistema de Indicadores de Productividad recomendado a utilizar…… 29
Estos Indicadores son: …….. 29
Grado de Satisfacción del Cliente …… 29
7. HIPÓTESIS …….. 31

8. VARIABLES …… 31
Variable Independiente ……. 31
Variable dependiente …… 31
8.1. OPERACIONALIZACIÓN DE LAS VARIABLES…… 32
9. METODOLOGÍA DE LA INVESTIGACIÓN…… 34
9.1. Métodos de Investigación…….. 34
9.2. Tipo de Investigación…….. 34
Estudio Descriptivo…… 34
Estudio Transversal…… 34
Estudio Exploratorio…….. 35
9.3. TÉCNICAS PARA LA OBTENCIÓN DE DATOS 35
Observación……... 35
Entrevista……... 35
Encuesta……. 35
9.4. UNIVERSO Y MUESTRA…… 35
CAPITULO II
ANÁLISIS E INTERPRETACIÓN DE RESULTADOS…….. 37
2.2. COMPROBACIÓN DE LA HIPÓTESIS …… 47
2.3. CONCLUSIONES Y RECOMENDACIONES……. 48
CONCLUSIONES……. 48
RECOMENDACIONES ……... 49
CAPITULO III
La Propuesta…….. 50
3.1. Título. ……. 50
3.2. Introducción…… 50
3.3. Justificación. …….. 51
3.4. Objetivos……. 52
3.5. Desarrollo de la Propuesta…….. 53
3.5.1. Plan de Cuentas…… 53
3.5.2. Datos de la Empresa…… 59

3.5.3. Estado de Situación Financiera Inicial…… 62

3.5.4. Transacciones. …… 63

3.5.5. Libro Diario…… 68

3.5.6. Libro Mayor…… 75

3.5.7. Requisiciones de Materiales…….. 86

3.5.8. Formas de Materiales Devueltos…… 91

3.5.9. Hojas de Costos…… 93

3.5.10. Tarjeta de Reloj…… 95

3.5.11. Tarjetas Kárdex…….. 96

3.5.12. Tarjeta de Tiempo…… 109

3.5.13. Planillas de Trabajo…….. 139

3.5.13. Balance de Comprobación…… 143

3.5.14. Hoja de Trabajo……. 144

3.5.15. Estado de Costo de Productos Vendidos…….. 146

3.5.16. Estado de Pérdidas y Ganancias o de Resultados. …….. 147

3.5.17. Estado de Situación Financiera Final…… 148

3.6.Plan Operativo de la Propuesta…… 149

3.7. Socialización de la Propuesta……. 150

3.8.Resultado Esperados…… 151

Bibliografía ……... 152

VII. LISTA DE CUADROS Y GRAFICOS

TABLA DE CONTENIDOS DE GRAFICOS

Gráfico Nº 1…… 37
Gráfico Nº 2…… 38
Gráfico Nº 3…… 39
Gráfico Nº 4…… 40
Gráfico Nº 5…… 41
Gráfico Nº 6…… 42
Gráfico Nº 7…… 43
Gráfico Nº 8…… 44
Gráfico Nº 9…… 45
Gráfico Nº 10…… 46

TABLA DE CONTENIDOS DE CUADROS

Cuadro Nº 1…… 37
Cuadro Nº 2…… 38
Cuadro Nº 3…… 39
Cuadro Nº 4…… 40
Cuadro Nº 5…… 41
Cuadro Nº 6…… 42
Cuadro Nº 7…… 43
Cuadro Nº 8…… 44
Cuadro Nº 9…… 45
Cuadro Nº 10…… 46

VIII. LISTA DE ANEXOS

Anexo 1: Cálculo de la Tasa Predeterminada…… 154

Anexo 2: Roles de Pago…….. 155

Anexo 3: Cuadro de Provisiones…… 160

Anexo 4: Cuadro de Depreciaciones…….. 164

Anexo 5:Croquis de la Empresa ……. 165

Anexo 6: Fotografías…… 166

ANEXO 7: Formato de la Entrevista…….. 168

Anexo 8: Encuesta a Trabajadores…… 169

Anexo 9: Encuesta a Clientes…… 170

Anexo 10: Facturas…… 171

Anexo 11: Registro Único de Contribuyentes……... 176

IX. RESUMEN EJECUTIVO EN ESPAÑOL

El presente trabajo de investigación tiene como objetivo aplicar el Sistema de Costos por Ordenes de Producción en la Industria Maderera Viscarra, esto ayudará al manejo y control adecuado de cada una de las etapas del proceso productivo , y así poder llegar a nuevos cambios en la actividad industrial.

Para el desarrollo de la presente investigación y el Planteamiento a la solución de las falencias detectadas se utiliza el método científico que es el pilar fundamental originado en textos bibliográficos e internet a través de un análisis meticuloso como complemento tenemos los métodos deductivo y analítico mediante el análisis detallado de los hechos encontrados para establecer una resolución.

Dentro de las encuestas y entrevista aplicadas a los trabajadores clientes y gerente – propietario se lo realiza por medio de gráficos, luego de obtener información por intermedio de las encuestas y entrevista a los distintos grupos se obtiene una conclusión general que la Industria no maneja ningún Sistema de Costos, se adjunta la inestabilidad de la mano de obra, la falta de publicidad, la falta de Seguridad Industrial para realizar las actividades, Falta de capacitación a los trabajadores.

Estos errores detectados afecta directamente a la Industria, obstaculizando el desarrollo de la productividad.

Para el señor Gerente- propietario la recomendación se refleja en el segundo capítulo y se es pera que opte por aplicar este Sistema de Contabilidad de Costos por Órdenes de Producción, ya que ayudará a corregir la falencias detectadas, para alcanzar una productividad eficiente en la Industria a quien el dirige..

SUMMARY

The present work of investigation takes as a target to apply the system of costs for orders of production at Viscarra wood industry , this will help to handling and suitable control for each stages of the productive process, and be able to come to new changes in the industrial activity.

For the development of the present investigation and the exposition to the solution of the detected bankruptcies ,the scientific method was used which it is the fundamental base caused in bibliographical and Internet texts across a meticulous analysis; as complement we have the deductive and analytical methods by means of the detailed analysis of the facts found to establish a solution.

Inside the prosecution of the polls and interviews applied to the workpeople, clients and proprietary manager it was realized by means of graphs, after obtaining information through the polls and interviews to different groups; a general conclucion was obtained: " This industry does not handle any system of costs, in addition it is enclosed the instability of the labour, the absence of publicity, the absence of industrial safety to realize the activities, absence in training to the workpeople."

These errors detected directly affect the industry, impeding the development of productivity.

For Mr. managing owner the recommendation is reflected in the second chapter and it is expected to apply this accounting system for production costs orders. this will help to correct the deficiencies identified to achieve an efficient productivity in the industry he leads .

X. INTRODUCCIÓN

Hoy en día es indispensable el estudio de la Contabilidad de Costos, sus términos, bases y conceptos básicos de una manera clara y precisa, fácil de comprender en la pequeña, mediana y grande industria.

La Contabilidad de Costos por Ordenes de Producción es llevada a cabo en Industrias que realizan trabajos especiales como productos con diseños, pedidos de clientes.

El espacio apropiado para la aplicación de la Contabilidad de Costos es la empresa industrial, la misma que convierte los materiales obtenidos, con la abundancia de la mano de obra y los costos de fabricación para obtener un artículo terminado; en este proceso de evolución se requiere que el mismo permita clasificar y distribuir adecuadamente los desembolsos de cada una de las etapas de producción, por lo cual se requiere de ciertos procedimientos que permitan costear cada uno de los procesos de producción.

En un Sistema der Costos por Órdenes de Producción es en donde los tres elementos básicos del costo (materiales, mano de Obra directa y Costos Indirectos de Fabricación) se acumulan de acuerdo a los números asignados a las órdenes de producción.

El fallo de un control adecuado ha aportado al diseño del Sistema de Contabilidad de Costos por Órdenes de Producción el mismo que se desarrollará en la Industria Maderera Viscarra de la ciudad de Guaranda

1. TEMA

SISTEMA DE CONTABILIDAD DE COSTOS POR ÓRDENES DE PRODUCCIÓN EN LA INDUSTRIA MADERERA "VISCARRA" DE LA CIUDAD DE GUARANDA, PROVINCIA BOLÍVAR, AÑO 2011.

2. ANTECEDENTES

La Industria Maderera “Viscarra” es una Industria joven que ha venido desarrollando paso a paso con el esfuerzo de las personas que forman parte de la misma, en el año de 1.990, la Industria Maderera “Viscarra” emprendió su labor de trabajo únicamente el propietario y cuatro trabajadores, con lo básico de lo que es un aserradero de fierro, con la materia prima indispensable como son árboles (cantidades mínimas) y con un capital de 1.340.000 sucres, el local en donde empezó era arrendado de propiedad de su madre.

La Industria Maderera es manejada por el Ing. Wilson Viscarra desde su inicio hasta la actualidad, se encuentra ubicado en el barrio Bellavista, calle Gustavo Lemos y 23 de abril, cuenta con un total de 59 personas, la característica de esta Industria es la fabricación de muebles con la más alta calidad en madera de cedrillo, laurel, quebracha para la decoración general de casas, a más de esto producen una exclusiva variedad de pisos, ventanas, muebles auxiliares etc.

Una vez implantado este aserradero, tuvieron serios problemas por la falta de materia prima como son los árboles, por lo que tuvieron que adquirir una moto sierra para poder salir a comprar madera en las diferentes comunidades donde existía bosques, aquí ven la necesidad de transportar la materia prima y proceden a la compra de un vehículo plataforma.

Con el aporte que iba adquiriendo, logró su objetivo y empezó a producir en mayores cantidades por lo que ya fueron puestos al mercado con gran aceptación, inicialmente ofertando en la ciudad de Guaranda y provincia con la posibilidad de ampliar a otros lugares. Sin embargo este proceso continuo en desarrollo de la Industria, se toparon con un gran inconveniente que hasta ahora no lo pueden superar; como es la implantación de un Sistema de Costos por Órdenes de Producción para la Industria Maderera “Viscarra”

El ámbito local, la falta de cultura de llevar un Sistema de Contabilidad de Costos por Órdenes de Producción en las escasas empresas manufactureras y los pequeños

artesanos existentes en la ciudad de Guaranda influyen en el retraso del desarrollo económico y productivo de los mismos. Es necesario introducir en la Industria un Sistema de Costos que permita mejorar la producción y obtener un producto de alta calidad que pueda competir en el mercado.

Al no llevar un Sistema de Costos conlleva a una producción deficiente, rutinaria y sin ningún control constante que permita mantener un proceso óptimo de los medios productivos.

Al analizar esta realidad, nos permite sugerir que la Industria debe convertirse en el escenario perfecto para llevar a cabo una producción de calidad, propiciando un cambio mediante el Sistema de Costos por Órdenes de Producción en cada uno de los elementos del proceso productivo para ofrecer al consumidor un producto de calidad y a un precio justo.

3. PROBLEMA

Planteamiento del Problema

La situación actual de la Industria Maderera "Viscarra" es no poseer controles constantes que permita mantener un proceso óptimo de los medios productivos necesarios para las órdenes de producción.

De este inconveniente surge la idea de diseñar y aplicar el Sistema de Costos por Órdenes de Producción en la Industria Maderera " Viscarra", que permita medir el nivel de calidad de los elementos de costos debido a la rentabilidad del producto, esta Industria fue adquiriendo solides al pasar del tiempo convirtiéndose en una de las más acogidas en esta ciudad.

Formulación del Problema

¿De qué forma el Sistema de Contabilidad de Costos por Órdenes de Producción incide en la productividad dentro de la Industria Maderera "Viscarra" de la ciudad de Guaranda, Provincia Bolívar?

4. JUSTIFICACIÓN

Una de las falencias más notorias dentro de la Industria Maderera " Viscarra" es el no contar un control adecuado del proceso productivo, convirtiéndole a la Contabilidad de Costos en una herramienta para ayudar eficientemente a la Industria generando rendimiento y desarrollo, sistema perfecto para aplicarlo a futuro, a pesar de todo la Industria Maderera "Viscarra" ha obtenido buenos resultados, siendo administrado de una manera habitual es por esta razón que planteamos el problema para establecer las causas y consecuencias que se dan por no contar con un control adecuado en el proceso productivo, de esta manera estamos presentando una ayuda al gerente- propietario para que promocione productos de calidad, y la colectividad se sienta satisfecha.

Nuestro trabajo de investigación que realizaremos tiene como objetivo analizar los costos unitarios de los productos elaborados, la ausencia de un control adecuado en la Industria les impide ser más competitivos dentro del mercado, esto no permite tomar decisiones claras, concisas y precisas para alcanzar un buen manejo económico de la Industria , todo esto hace que no obtenga un mayor desarrollo en la productividad, para ello es necesario contar con un adecuado Sistema de Costos por Órdenes de Producción que será la clave fundamental para el crecimiento y adelanto de la misma.

Luego de haber realizado un análisis nos permitimos plantear conocimientos, ideas que den solución al mejoramiento de la productividad, aplicando un Sistema de Costos por Órdenes de Producción en la Industria Maderera "Viscarra" de la ciudad de Guaranda, esto nos permitirá tener una producción eficiente, de calidad en cada una de las etapas del proceso productivo para el desarrollo y progreso de la Industria, de esta manera obteniendo mayor rentabilidad.

Contamos con la ayuda del señor propietario para facilitar la información necesaria que se requiera dentro de este trabajo investigativo.

Nuestra investigación consta de lo siguiente:

- Diagnóstico
- Analizar, estudiar la similitud de la actividad productiva con el Sistema de Costos
- Identificar un plan de cuenta adecuado para la Industria Maderera

Para obtener todo lo planteado es necesario la aplicación de un Sistema de Costos por Órdenes de Producción ya que en nuestra ciudad y provincia existen pocas industrias que ofrecen estos productos de calidad.

Nuestro trabajo investigativo será de gran ayuda para otras industrias madereras que quieran salir adelante en base a un Sistema de Costos, ya que es una herramienta fundamental para el desarrollo de la Industria.

Tiene originalidad porque es el resultado de nuestra investigación y esta además relacionada directamente con nuestra especialidad que es Contabilidad y Auditoría.

5. OBJETIVOS

Objetivo General

Proporcionar un Sistema de Contabilidad de Costos por Órdenes de Producción para evaluar y analizar los elementos de costos, y la toma de decisiones de Industria Maderera "Viscarra" para el mejoramiento de la productividad en la ciudad de Guaranda, Provincia Bolívar.

Objetivos Específicos

- Diagnosticar la situación del Sistema de Costos por Órdenes de Producción
- Identificar los elementos de costo del proceso productivo: materia prima, mano de obra, costos indirectos de fabricación
- Mantener un control de la producción eficiente y eficaz
- Proponer el Sistema de Contabilidad de Costos por Órdenes de Producción

6. MARCO TEÓRICO

6.1MARCO REFERENCIAL

La Industria Maderera "Viscarra" desempeña una actividad económica dentro del sector privado, la industria privada y el sector privado son términos que se pueden emplear de una forma indiferenciada. El factor que distingue ambos términos es que el sector privado se refiere a la totalidad de la economía que no pertenece al estado.

Las personas que crean una industria privada buscan la obtención de beneficios o ganancias, a diferencia de los administradores del sector público, que puede tener otros objetivos distintos, por regla general las industrias públicas obtienen menores beneficios que las industrias privadas.

Cuando se crea una industria hay que redactar una serie de documentos públicos en la que se definirá el objetivo de la misma, cuál es la razón social, su domicilio fiscal, quienes son los fundadores, cual es el volumen de capital social inicial, en cuantas acciones o participaciones se divide el capital social entre otros. La actividad y la estructura legal de las industrias se regulan mediante el Derecho Mercantil que establece los requisitos contables, las obligaciones de los administradores y los derechos de los accionistas.

Se espera que el diseño y aplicación del Sistema de Costos por Órdenes de Producción contribuya al fortalecimiento de la información proporcionando a la gerencia datos con alta confiabilidad.

La aplicación de un Sistema de Costos por Órdenes de Producción necesita de un marco teórico que soporte su estructura lógica.
De acuerdo a los parámetros hablamos anteriormente, la Industria Maderera "Viscarra" inició sus actividades comerciales por el año de 1990 en ese tiempo contaban con cuatro trabajadores y el propietario con un capital de 1.340.000 sucres.

La Industria empezó su actividad económica con poca maquinaria como son: una moto sierra, una sierra de mesa.

La ubicación de esta Industria Maderera "Viscarra" se encuentra en el barrio Bellavista, calle Gustavo Lemos y 23 de Abril desde que se dio inicio a esta actividad hasta la actualidad, también esta Industria cuenta con un Ruc #0200980605001

El propietario de esta Industria Maderera es quien siempre lo ha venido administrando, el señor Ing. Wilson Viscarra Carrillo. Actualmente tiene un capital aproximado de $ 40000 en madera y $ 110000 en activos fijos, y cuenta con ocho trabajadores.

ORGANIGRAMA ESTRUCTURAL

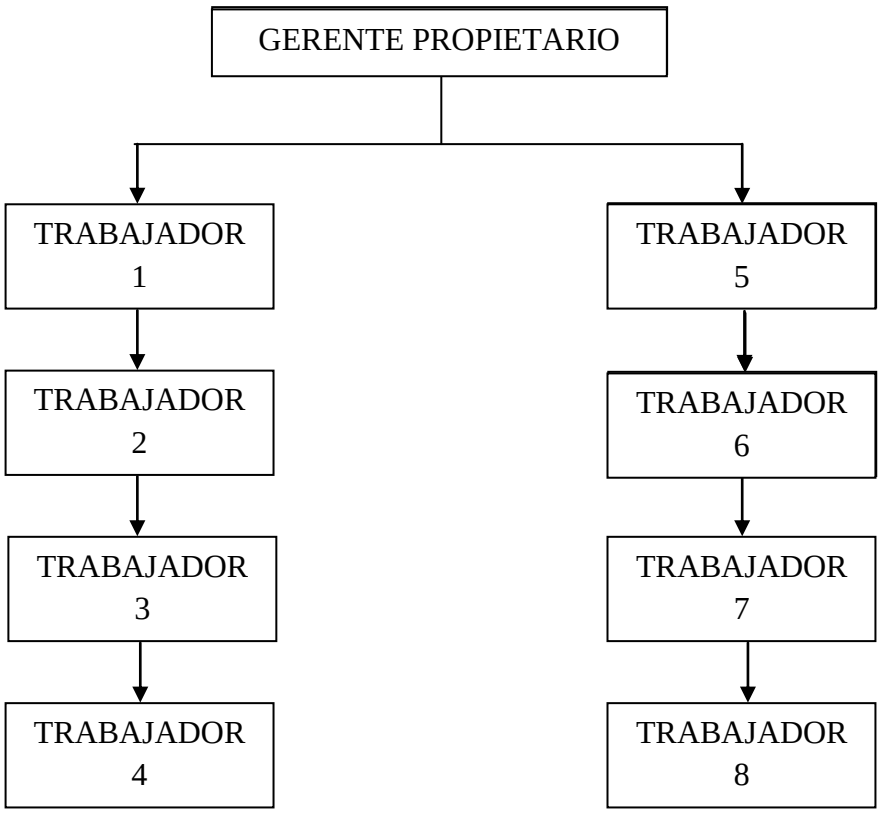

La Industria trabaja con las siguientes maderas: cedrillo, pino, ciprés, eucalipto, quebracha, laurel, cedro, que son muy conocidas para la decoración de viviendas.

En la actualidad se cuenta con la siguiente maquinaria: dos tornos, un cantiadora, tres lijadoras de banco, dos tupí de mesa, tres sierras dos acepilladoras, una caladora.

Esta Industria Maderera "Viscarra" desde su inicio hasta el día de hoy no ha implantado un Sistema de Costos, constantemente ha llevado una contabilidad rutinaria, desde luego impidiendo tener un conocimiento real de la producción, solamente basándose en la aproximación de un precio determinado.

Debido a esta falencia esta Industria Maderera no puede desarrollarse con facilidad, ya que al desconocer los costos globales, reales de los productos trabajados impide que más adelante pueda tener mayor rentabilidad, este problema si bien es cierto se solucionara aplicando un Sistema de Costos por Órdenes de Producción.

Al dar paso para la gestión del Sistema de Costos por Órdenes de Producción en la Industria Maderera "Viscarra" se conseguirá los siguientes objetivos:

- Establecer el costo de ventas
- Presentar el estado de rentas y gastos analizado la utilidad o pérdida del concerniente al periodo
- Dar a conocer al propietario de una de un buen manejo rentable, eficiente, para el control de costos de producción
- Determinar el costo de inventarios de los diferentes enseres elaborados, tanto el costo unitario como el costo global para a futuro presentar el balance general

6.2. MARCO CONCEPTUAL

Asegurado: Personas que toman un seguro contra un determinado riesgo, mediante el pago de una prima.

Asignación de Costos: Atribución de costos a los productos.

Agente de Retención: Persona que debe retener por mandato de ley, impuestos, aportes y otras contribuciones.

Bodeguero: Persona encargada de custodiar los materiales de bodega.

Cantiadora: Herramienta que ayuda a esculpir formas de un pedazo de madera.

Cuenta: Es un registro donde se anotan en forma clara, ordenada y comprensible los aumentos y las disminuciones que sufre un valor o concepto del activo.

Costos Fijos: Son los que permanecen inalterables ente cualquier volumen de producción es decir ni sube ni baja.

Cliente: Persona que utiliza los servicios profesionales de otra.

Costos Reales: Son aquellos que se obtienen a través del tiempo desde su iniciación hasta la terminación del producto.

Costos Variables: Son los que fluctúan de acuerdo a las unidades producidas.

Control de Calidad: Es muy importante para determinar el costo por órdenes de producción desde la propia planificación, compras, manejo, y contabilidad de los materiales.

Costo: Es el conjunto de valores que se aplica a la elaboración de un producto y son recuperables.

Contribuyente: Persona natural o jurídica que paga los impuestos o gravámenes fiscales por mandato de la ley.

Cheque: Es un instrumento de pago por medio del cual una persona llamada girador, ordena por su cuenta a un tercero llamado girado, se le page por medio del banco una determinada cantidad.

Depreciación: Perdida de valores y bienes del activo fijo ya sea por desgaste, deterioro.

Efectividad: Cuantificación del logro de una meta.

Eficiencia: Capacidad para lograr un fin empleando todos los medios posibles.

Eficacia: Capacidad de lograr el efecto que se espera, sin que priven para ellos los recursos o los medios empleados.

Factura: Comprobante con el que se documenta la venta de productos y otros efectos.

Fondos de Reserva: Se obtiene dividiendo del salario mínimo o sectorial unificado para doce (a partir del segundo año de labores), provisionándose cada mes.

Gastos: Son valores que se aplican a la venta y administración y no se recuperan.

Ganancia Neta: Beneficio líquido que produce una empresa de cierta operación.

Ganancia Bruta en ventas: Utilidad sin deducción de gastos o cargas resulta de la diferencia positiva que existe entre las ventas netas menos el costo de las ventas.

Horas Extras: No podrá exceder de cuatro en un día ni doce en la semana.

Hoja de trabajo: Procedimiento para resumir las operaciones contables al finalizar un periodo y facilita la preparación de los estados financieros.

Industria Manufacturera: Es una entidad compuesta por capital y trabajo y se dedica exclusivamente a la actividad de la producción.

Industria: Conjunto de empresas que se dedican a la transformación de la materia en productos terminados.

Inventario: Es el conjunto de mercancías o artículos terminados que tiene la empresa para comerciar con aquellos, permitiendo la compra y la venta o la fabricación primero antes de venderlos, en un periodo económicos determinados.
Inversión**:** es una colocación de capital para obtener una ganancia futura.

Materiales: Son los principales elementos básicos que se transforman en productos terminados.

Materia Prima Directa: Constituye el material básico que será todo en proceso para ser transformado en un producto terminado.

Materia Prima Indirecta: Son los que se incorporan al producto terminado, es así que no se puede medir en forma unitaria del producto pero si se conoce la cantidad consumida en toda la producción.

Mano de Obra Directa: Es el que se ocupa directamente en las tareas de producción y se constituye del costo primo, como: los obreros, operador de máquina, cortador.

Mano de Obra Indirecta: Es necesario para completar el funcionamiento, no se mide por unidad sino por el total de la producción Ejemplo: Gerente, contador, vendedores.

Necesidad: Deficiencia que tiene una persona en un momento determinado.

Nomina: Lista de empleados u obreros de una industria.

Órdenes de Producción: Son órdenes concretas para que se fabrique o produzca un producto determinado.

Objetivos: Son metas fijadas o trazadas, alcanzadas con esfuerzo.

Producción: Expresión genérica de la actividad de una empresa para dar cumplimiento a su objeto de explotación**.**

Producto: Es toda salida de un determinado proceso que realiza la Industria.

Punto de Equilibrio: Constituye la práctica de reconocimiento de los costos variables y fijos y sirve para establecer los presupuestos operacionales, estudio de factibilidad de nuevas industrias o ampliación de los existentes.

Productividad: Es el grado de utilización efectiva de cada elemento de producción.

Proveedor: Persona o empresa que suministra la materia prima que se requiere para llevar a efecto el proceso de producción.

Remuneración: Sueldo o salario, a favor del personal.

Salario: Remuneración de la mano de obra.

Tarjeta de Tiempo: Tarjeta que controla el número de las horas trabajadas la hora de inicio y La hora de terminación de la tarea asignada a cada trabajador.

6.3. TEORÍA CIENTÍFICA

6.3.1. SISTEMA DE CONTABILIDAD DE COSTOS POR ÓRDENES DE PRODUCCIÓN.

SISTEMA DE CONTABILIDAD DE COSTOS.

Los Sistemas de Costos son importantes que sirven para la toma de decisiones y son trazados para cumplir determinados objetivos en una entidad por lo que resulta imprescindible profundizar en ellos. Por lo que las industrias cuentan con un Sistema de Contabilidad de Costos para controlar los gastos incurridos en el proceso productivo a los efectos de la determinación veraz del costo de producción.

El Sistema de Contabilidad de Costos proporciona a la dirección, el análisis del costo total de la elaboración de un producto, suministrar un servicio, permitiendo un control efectivo estructurada por un conjunto de normas, procedimientos e instrucciones metodológicas destinados a recopilar, clasificar y registrar la información primaria.

"Los Sistemas de Costos son métodos que se utilizan para conocer los costos de diferentes productos o servicios" Lara Hernández (2007)

Un Sistema de Costos es un conjunto de procedimientos y técnicas para calcular el costo de las distintas actividades" Medina (2008)

El Sistema de Costos es un conjunto de métodos normas y procedimientos que rigen la planificación, determinación y análisis de costo, así como el proceso del registro de los gastos de una o varias actividades productivas en una industria, de forma interrelacionada con los subsistemas que garantizan el control de la producción y de los recursos materiales, laborales y financieros.
Este sistema debe garantizar los requerimientos informativos para una correcta dirección de la industria así como para los niveles intermedios y superiores de dirección.

El sistema debe ante todo ser flexible y dinámico en cuanto a permitir a las industrias la introducción de las exigencias informativas y de análisis que asegure una correcta toma de decisiones, por lo cual deben ser ellas quienes lo confeccionen y lo adecuen de acuerdo a sus necesidades, tomando en cuenta los aspectos organizativos y procesos tecnológico y específicos de cada una. No obstante los organismos superiores de las industrias deberán colaborar en su correcta instrumentación, asegurando que en él se contemple lo dispuesto tanto en los lineamientos generales como en los ramales.

Los Sistemas de Contabilidad según la forma de concentración de los costos se clasifican en:

- Sistemas de Costos por Órdenes de Producción
- Sistemas de costos por procesos
- Costos basados en actividades

SISTEMAS DE COSTOS POR ÓRDENES DE PRODUCCIÓN

Introducción.

Generalmente este sistema es utilizado por las industrias, mediante este sistema de producción está planteado por la elaboración de determinados productos contra pedidos específicos de sus clientes.

Por lo cual el diseño del producto, las especificaciones técnicas de la materia prima y la calidad establece la industria que requiere el pedido.

Cada orden de producción está amparada por su hoja de costos correspondientes y en la misma se va a cargar los elementos del costo de acuerdo a los requerimientos de cada trabajo en cuestión, con el objetivo de calcular el costo de todas las órdenes que se fabriquen.

Un sistema de acumulación de costos por órdenes de trabajo más apropiado allí donde los productos difieren en cuanto a necesidades de materiales y de conversión. Cada producto se elabora de acuerdo a las especificaciones del cliente y el precio con que se cotiza está estrechamente ligado al costo estimado según Polimeri (2005)
Por lo que es necesario calcular los costos, habilitar un modelo que se denomina "hoja de costos u hoja de orden de trabajo" el cual es un documento clave que es utilizado para acumular los costos de una orden.

Definición

Los costos se acumulan para cada orden por separado y la obtención de los costos unitarios de producción se obtiene de la división del costo total de cada orden para el número de unidades producidas.
Para cada orden de producción se almacenan los valores de los tres elementos que compone el costo de producción materia prima directa, mano de obra directa y costos indirectos de fabricación que permiten la determinación de los costos totales y unitarios, en la hoja de costos.

Características

- Permite reunir separadamente cada uno de los elementos del costo para cada orden de producción

- Resulta práctico lotificar y subdividir la producción, de acuerdo con las necesidades de la Industria

- Para iniciar la producción, es necesario emitir una orden para la elaboración del producto, donde se detalla el número o la cantidad

- La producción se hace generalmente sobre el fuerte de lo más vendido y bajo pedidos de los clientes

- Existe un control más analítico de los costos

Sistema de Costos de Procesos

El conjunto de hojas de costos forman el registro auxiliar de la cuenta control de trabajo en proceso o producción en proceso. En un momento dado las sumas de las hojas de los trabajos que estén terminados deberán coincidir con el saldo de la cuenta en el mayor de trabajo en proceso.

La Contabilidad de Costos por procesos se aplican en las Industrias "para costear los inventarios cuando existe una producción continua en masa de unidades semejantes" según Jiménez (1996)

Con la elaboración del informe de costos de producción semanal, diario o mensualmente, el sistema de costeo por procesos logrará calcular el costo de las unidades terminadas, el costo de producción en proceso a término de periodo, utilizando pasos claves como son:

- **Costo real**: Este sistema de costo los tres elementos del costo (MPD, MOD, GIF) son cargados a la producción cuando se conocen su valor real, esta información está disponible cuando se termina el periodo contable.

- **Costo normal**: En el sistema de costo normal se registra la materia prima y la mano de obra utilizando datos reales y se calcula una tasa de asignación para repartir el GIF a la producción.

- **Costo estándar**: Se basa su funcionamiento en costos estimados o estandarizados, para registrar los elementos del costo, y son comparados con los costos reales.

- **Costo absorbente o costo total**: Incluye el CF y el CV dentro del costo de producción mediante un criterio de asignación.

- **Costo variable o costo directo:** Consiste en acumular en los inventarios solamente el costo variable, y los costos fijos son enviados al estado de resultados.

- **Costos por actividades:** Se encarga de hacer la asignación de recursos a productos servicios y otros elementos sujetos a la evaluación, sin importar el origen de las cuentas, por cuanto no se le incluyen a los productos en los tres elementos del costo.

- **Costo directo:** Son los que se carga directamente al producto elaborado.
- **Costo indirecto:** Estos costos son distribuidos.

Contabilidad

Es la disciplina que se encarga de determinar, medir y cuantificar los factores de riqueza de las empresas, con el fin de servir para la toma de decisiones y control, presentando la información, previamente registrada, de manera sistémica.

Costos: Es el conjunto de valores que se aplica a la elaboración de un producto y son recuperables

Contabilidad de Costos

Definición

Es una disciplina contable utilizada por la contabilidad administrativa para determinar, entre otros, el margen de contribución, el punto de equilibrio el costo del producto y la posible toma de decisiones.

Los datos que arroja la contabilidad de costos actualmente, por lo general, se toman como base para la elaboración de estados financieros proyectados, y sirven también de apoyo para el cálculo de variaciones de costos estándar encaminados a la medición del desempeño de algunos de los departamentos de una compañía.

Campo de Aplicación

Este Sistema de Contabilidad de Costos se aplica en las industrias.

Objetivos de la Contabilidad de Costos

- Controlar los inventarios

- Determinar el costo unitario del producto terminado
- Acordar si a la industria le conviene seguir produciendo ciertos Productos
- Facilita la toma de decisiones para determinar la política de precios

Elementos del Costo

El costo de un producto lo integran:

- Materia prima
- Mano de obra
- Gastos generales de fabricación

MATERIALES

Es el elemento primordial del costo de fabricación, que al recibir las ayudas del costo de conversión se convierte en el producto terminado.

Materia prima

Es el principal elemento del proceso productivo, es tangible, y puede ser manejada, debemos tomar como prioridad este elemento en el manejo del costo final de un producto. Ya que el costo del producto terminado en gran parte tiene que ver con el valor de materias primas que integraron este producto, de acuerdo a la materia prima utilizada es la calidad del producto.

Materia Prima Directa: Constituye el material básico que será todo en proceso para ser transformado en un producto terminado.

Materia Prima Indirecta: Son los que se incorporan al producto terminado, es así que no se puede medir en forma unitaria del producto pero si se conoce la cantidad consumida en toda la producción.

Importancia del control de la materia prima: Es muy importante tener en cuenta acumulación del costo de materia prima en un producto, es decir cómo se debe manejarlos costos de adquisición de los materiales, referente a compras etc.

Ventajas del control de materia la prima

- Controla las pérdidas o desperdicios
- Previene pérdidas por mal uso de la materia prima
- Anticipa pérdidas económicas dentro de la Industria

MANO DE OBRA

Constituye el esfuerzo físico, intelectual que el hombre realiza, con el propósito de transformar los materiales en productos terminados.

Mano de Obra Directa: Es el que se ocupa directamente en las tareas de producción y se constituye del costo primo, como: los obreros, operador de máquina, cortador.

Mano de Obra Indirecta: Es necesario para completar el funcionamiento, no se mide por unidad sino por el total de la producción ejemplo: Gerente, contador, vendedores.

Objetivos del control de la mano de obra

- Debemos fijar costos de la mano de obra en cada orden de producción
- Pagar a los trabajadores un sueldo justo, en la fecha acordada
- Controlar las actividades que ejecuta cada trabajador, a fin de evitar el desperdicio de la mano de obra

SITUACIONES ESPECIALES DE LA MANO OBRA

La contabilización de la mano de obra incluye situaciones especiales que no se presentan en el registro de las remuneraciones como son: Indemnizaciones, vacaciones, horas extras, aporte personal.

Indemnizaciones

Indemnización por despido intempestivo.- El empleador que despidiere intempestivamente al trabajador, será condenado a indemnizarlo, de conformidad con el tiempo de servicio y según la siguiente escala:

Hasta tres años de servicio, con el valor correspondiente a tres meses de remuneración; y más de tres años, con el valor equivalente a un mes de remuneración por cada año de servicio, sin que en ningún caso ese valor exceda de veinte y cinco meses de remuneración.

La fracción de un año se considerará como año completo.

El cálculo de estas indemnizaciones se hará en base de la remuneración que hubiere estado percibiendo el trabajador al momento del despido, sin perjuicio de pagar las bonificaciones a las que se indica en el caso del artículo 185 de este Código.

Si el trabajo fuere a destajo, se fijará la remuneración mensual a base del promedio percibido por el trabajador en el año anterior al despido, o durante el tiempo que haya servido si no llegare a un año.

En el caso del trabajador que hubiere cumplido veinte años, y menos de veinticinco años de trabajo, continuada o interrumpidamente, adicionalmente tendrá derecho a la parte proporcional de la jubilación patronal, de acuerdo con las normas de este código.

Las indemnizaciones por despido, previstas en este artículo, podrán ser mejoradas por mutuo acuerdo entre las partes, mas no por los Tribunales de Conciliación y Arbitraje.

Cuando el empleador deje constancia escrita de su voluntad de dar por terminado unilateralmente un contrato individual de trabajo, esto es, sin justa causa, la autoridad del trabajo que conozca del despido, dispondrá que el empleador comparezca, y de ratificarse éste en el hecho, en las siguientes cuarenta y ocho horas deberá depositar el valor total que le corresponda percibir al trabajador despedido por concepto de indemnizaciones.

Si el empleador en la indicada comparecencia no se ratifica en el despido constante en el escrito pertinente, alegando para el efecto que el escrito donde consta el despido no es de su autoría o de representantes de la empresa con capacidad para dar por

terminadas las relaciones laborales, se dispondrá el reintegro inmediato del trabajador a sus labores.

Vacaciones

Art. 69.- Vacaciones anuales.- Todo trabajador tendrá derecho a gozar anualmente de un período ininterrumpido de quince días de descanso, incluidos los días no laborables. Los trabajadores que hubieren prestado servicios por más de cinco años en la misma empresa o al mismo empleador, tendrán derecho a gozar adicionalmente de un día de vacaciones por cada uno de los años excedentes o recibirán en dinero la remuneración correspondiente a los días excedentes.

El trabajador recibirá por adelantado la remuneración correspondiente al período de vacaciones.

Los trabajadores menores de dieciséis años tendrán derecho a veinte días de vacaciones y los mayores de dieciséis y menores de dieciocho, lo tendrán a dieciocho días de vacaciones anuales.

Horas extras

Art. 55.- Remuneración por horas suplementarias y extraordinarias.- Por convenio escrito entre las partes, la jornada de trabajo podrá exceder del límite fijado en los artículos 47 y 49 de este Código, siempre que se proceda con autorización del inspector de trabajo y se observen las siguientes prescripciones:

1. Las horas suplementarias no podrán exceder de cuatro en un día, ni de doce en la semana;

2. Si tuvieren lugar durante el día o hasta las 24H00, el empleador pagará la remuneración correspondiente a cada una de las horas suplementarias con más un cincuenta por ciento de recargo. Si dichas horas estuvieren comprendidas entre las 24H00 y las 06H00, el trabajador tendrá derecho a un ciento por ciento de recargo. Para calcularlo se tomará como base la remuneración que corresponda a la hora de trabajo diurno;

3. En el trabajo a destajo se tomarán en cuenta para el recargo de la remuneración las unidades de obra ejecutadas durante las horas excedentes de las ocho obligatorias; en tal caso, se aumentará la remuneración correspondiente a cada unidad en un cincuenta por ciento o en un ciento por ciento, respectivamente, de acuerdo con la regla anterior. Para calcular este recargo, se tomará como base el valor de la unidad de la obra realizada durante el trabajo diurno; y,

4. El trabajo que se ejecutare el sábado o el domingo deberá ser pagado con el ciento por ciento de recargo.

Los días de vacaciones adicionales por antigüedad no excederán de quince, salvo que las partes, mediante contrato individual o colectivo, convinieren en ampliar tal beneficio.

Aporte Personal [1]

Reducido es el número de países en los que hay la idea de hacer contribuir tan solo al trabajador asegurado en la constitución de los recursos para financiar los sistemas del Seguro Social; siempre se hace recaer esta contribución ya sea en el Estado, o en el Estado y los patronos, ya que la aportación solamente del asegurado dado los índices de insuficiencia en su salario, no permitirían financiar un sistema de Seguro, entendiéndose o justificándose que la contribución del asegurado es necesaria por el hecho de las prestaciones que recibe; por la participación que se le debe dar en la Administración del Seguro para que estos recursos vigilados muy de cerca por los trabajadores no sean enviados a otros fines que los de creación y funciones.

Otra justificación importante para que el asegurado contribuya es que esta cuota obligatoria viene a corregir la natural imprevisión que ronda ante sus escasos recursos, que por sí sólo no podría defenderse de las contingencias o riesgos sociales a que está expuesto, cuando está activo o en cesantía.

Al pagar las cuotas y en caso de ocurrir un siniestro, el asegurado recibe una prestación que viene a ser la contraprestación de la contribución individual que

[1] http://www.derechoecuador.com/index.php?option=com_content&view=article&id=3730:sistema-de-financiamiento-en-el-seguro-social-ecuatoriano&catid=40:derecho-social&Itemid=420

obligadamente le enseñaron a ahorrar, ya que si no cotiza, este asegurado no gozaría de las prestaciones de un verdadero seguros, sino tan solo de auxilios que se dan por ejemplo en la Asistencia Pública, como si dependiera de una Institución de beneficencia.

Aporte Patronal

Sabemos que los Seguros Sociales se constituyen como consecuencia de una evolución del Seguro Libre, es decir, del que la iniciativa privada (de los patronos y de los obreros), crea y después, al intervenir el Estado en el campo económico de la Previsión, lo reglamenta, los subvenciona y termina por hacerlo obligatorio. Los sueldos y salarios que en la actualidad perciben los trabajadores, un tanto irrisorios, dada la grave crisis económica que atraviesa el país, no permite una mayor capacidad de previsión de contingencias sociales, no tampoco el contribuir con una cuota total que financie un seguro.

En consecuencia, la producción (el empleador) debe corregir estas deficiencias, pagando parte de las cuotas, como un complemento al salario insuficiente que paga el trabajador por sus servicios, y de paso transformándose esta cuota en un medio de vida para el período de incapacidad resultante de los riesgos, como su enfermedad, invalidez, vejez, accidentes de trabajo, etc. El empleador al aportar con esta cuota, al mismo tiempo que mejora el nivel de vida del obrero, cubriéndole ciertos riesgos, u otorgándole beneficios que son administrados unas veces por el mismo empleador y otras por el Seguro Social, asegura una excelente mano de obra y por ende una mejor producción y ganancia y el obrero de esta forma se siente menos desprotegido y trabaja con más entusiasmo sabiendo que el patrono le está protegiendo y trabaja con más entusiasmo sabiendo que el patrono le está protegiendo de ciertas eventualidades dañosas que por sí solo no las podría afrontar.

Tiempo Ocioso

El tiempo ocioso se genera cuando los empleados no tienen trabajo por realizar, pero se les paga su tiempo. Ejemplo, cuando se establece un nuevo trabajo en la producción, es posible que algunos trabajadores temporalmente no tengan nada que

hacer. Si su ocio es normal para el proceso de producción y no puede evitarse, el costo del tiempo ocioso podría cargarse a la producción y formar parte de los costos indirectos de fabricación. Si el tiempo se debió a negligencia o ineficiencia, éste podría registrarse como otro gasto dentro del resultado de operación.

Gastos de fabricación o de producción: Son todos aquellos gastos impropios para la transformación de la materia prima en el proceso productivo, estos gastos se dividen en fijos y variables.

Gastos indirectos de fabricación variables: Son los que varían con el nivel de la producción. Generalmente son gastos controlables

Gastos indirectos de fabricación fijos: Son los que no varían por ninguna circunstancia, del proceso productivo.

PRODUCTIVIDAD

Introducción

Hoy en día no es competitivo quien no cumple con calidad, producción, costos adecuados, tiempos estándares, eficiencia, nuevos métodos de trabajo,
Tecnología, y muchos otros conceptos que hacen que cada día la productividad sea un punto de cuidado en los planes a corto y largo plazo.
Que tan productiva o no sea una empresa podría demostrar el tiempo de vida, de dicha empresa, independientemente de la cantidad de productos fabricados.
Por estas razones, la productividad es un factor fundamental en el desarrollo diario de todo negocio.

Definición

Es la relación entre la cantidad de bienes y servicios producidos y la cantidad de recursos utilizados. En la fabricación la productividad sirve para evaluar el rendimiento de los talleres, las máquinas, los equipos de trabajo y los empleados.

Concepto de Productividad

La productividad busca encontrar métodos y soluciones que beneficien para ser competitivos en el mercado, satisfacer las necesidades del consumidor ya sea de manera directa o indirecta.

Desarrollo de la Productividad en las Industrias

Una mayor productividad utilizando los mismos recursos o produciendo los mismos bienes para generar rentabilidad para el desarrollo y adelanto de la Industria.

Un análisis de Productividad implica:

- Análisis y estudio de los tiempos y movimientos de trabajo
- Evaluación de los costos
- Utilización del trabajador a todos los niveles
- Estudio de productividad y excelencia
- Crecimiento e incremento de la productividad
- Opciones de los soportes de la producción con el objeto de mejorar y ser más eficientes
- Análisis de la materia prima para la elaboración del producto

Tipos de Productividad

Productividad laboral

Es la relación entre los resultados y el tiempo utilizado para obtenerlos, cuanto menor sea el tiempo que lleve obtener el resultado deseado el rendimiento será mayor, en definitiva la productividad es un indicador de eficiencia.

Productividad Total de los Factores

Se relaciona con el rendimiento del proceso económico medido en unidades físicas o monetarias, por relación entre factores empleados y productos obtenidos. Es uno de los términos que define el objetivo del subsistema técnico de la organización.

Factores que Intervienen en la Productividad

Son los siguientes:

- Naturaleza del elemento físico o producto, que debe ser de excelente calidad, la materia prima es la base fundamental para obtener resultadospositivos.
- Productividad Es la relación de la producción obtenida por un sistema productivo, y los recursos empleados para obteneruna producción con eficiencia que genere mayor rentabilidad
- Factor humano, que es la mano de obra
- Análisis, control de las Salidas del producto
- Controlde la entrada de materia prima
- Entrada más pequeña misma salida
- Aumentar la salida que la entrada
- Responsabilidad de combinar todos los factores para adquirir el máximo rendimiento

Indicadores asociados a la Productividad y la Calidad

Los criterios comúnmentemanejados en la valoración del desempeño de un sistema son tres, los cuales están muy relacionados con la calidad y la productividad: eficiencia, efectividad, eficacia.

Eficiencia

Grado de eficacia con que se utilizan los recursos para crear un producto de calidad que sea útil, tomando en cuenta los esfuerzos frente a los resultados que se obtenga, a mayores resultados mayor eficiencia.

Efectividad

Es logro de un efecto deseado o esperado, es decir, son los resultados obtenidos en comparación con lo planificado.

En conclusión este indicador nos sirve para medir determinados parámetros de calidad que toda organización debe preestablecer y también para poder controlar los desperdicios del proceso y aumentar el valor agregado.

Eficacia

Es una virtud de poder hacer bien las cosas, alcanzar metas y objetivos propuestos, además se debe manejar con los objetivos apropiados para lograr la superación, el adelanto en la productividad.

Sistema de Indicadores de Productividad recomendado a utilizar

Para analizar la productividad de cada uno de los trabajadores, es necesario e importante calcular el tiempo y las actividades que producen resultados eficientes para el adelanto y desarrollo de la Industria.

Indicadores:

- Grado de satisfacción del cliente
- Efectividad en el cumplimiento de los compromisos
- Eficiencia en el uso de los recursos
- Grado de satisfacción y motivación de los recursos humanos

Grado de Satisfacción del Cliente

Para satisfacción del cliente se consigue brindando productos o servicios que cumpla con las expectativas, ya que los clientes es la clave primordial sobre la cual gira la industria.
El grado de satisfacción del cliente puede ser medido a partir de los siguientes aspectos básicos que son:
Concordancia del diseño del producto o servicio con los requisitos que se valora.
Concordancia del producto o del servicio con las especificaciones del diseño.

Comúnmente en las organizaciones o colectividad es prestar atención al segundo aspecto, esto puede traernos como consecuencia que se cumplan a la perfección las especificaciones del producto o servicio ya que no nos garantiza tener clientes que se sientan satisfechos.

7. HIPÓTESIS

Con la aplicación de un Sistema de Contabilidad de Costos por Órdenes de Producción reformará la productividad en la Industria Maderera "Viscarra"

8. VARIABLES

Variable Independiente

Sistema de Contabilidad de Costos por Órdenes de Producción.

Variable dependiente

Productividad.

8.1. OPERACIONALIZACIÓN DE LAS VARIABLES

Variable Independiente: Sistema de Contabilidad de Costos por Órdenes de Producción.

DEFINICIÓN	**INDICADORES**	**ITEMS**	**TÉCNICA**
Sistema de Contabilidad de Costos por Órdenes de Producción en la Industria Maderera "Viscarra" de la ciudad de Guaranda. Orientación al conocimiento del sistema contable. Fundamenta en abrir una hoja de los costos del producto que se va a manufacturar para compensar los pedidos de los clientes.	Materiales Mano de obra Costos generales de fabricación	1. ¿Dentro de la Industria la materia prima con la que trabajan es de buena calidad? SI( ) NO( ) 2. ¿Cuenta la Industria con un plan de promoción para dar a conocer los productos? SI( ) NO( ) 3. ¿Se toma en cuenta las reglas de seguridad Industrial, para realizar las actividades? SI( ) NO( ) 4. ¿Cada que tiempo recibe capacitación el personal de la Industria? SI( ) No 5. ¿La Industria cuenta con todo el equipo de maquinaria necesaria para realizar sus actividades?	Observación Encuesta Entrevista

Variable Dependiente: Productividad en la Industria

DIMENSIONES	INDICADORES	ITEMS	TÉCNICA
Productividad: es igual a producción dividida por cada uno de sus elementos de producción. De esta forma la productividad se asocia con el logro de un producto eficiente, enfocando la atención específicamente en la relación del producto con el insumo utilizado para obtenerlo.	1. Eficiencia 2. Eficacia 3. Efectividad	1. ¿Existe un buen manejo de los recursos económicos y de la materia prima? SI( ) No( ) 2. ¿Dentro de la producción existen gran cantidad de materia prima que hacen con ellos? SI( ) No( ) 3. ¿Piensa, que la Industria ofrece producto de calidad y a un costo razonable? SI( ) No( ) 4. ¿Cree usted que el producto elaborado por la Industria satisface a los clientes? SI( ) No( ) 5. ¿Considera que la entrega del producto se ha cumplido en la fecha indicada? SI( ) No( )	• Entrevista • Encuesta • Entrevista • Encuesta • Encuesta • Encuesta • Encuesta

Se puede constatar que la Industria Maderera no posee ningún tipo de sistema de costos, en lo que respecta al control de materiales no lleva tarjetas kárdex, el proceso productivo se lo ejecuta de manera práctica; situación que da, lugar al desconocimiento del costo unitario y total de cada arden de producción, fijación de un precio de bases de manto sin bases técnicas.

9. METODOLOGÍA DE LA INVESTIGACIÓN

9.1. Métodos de Investigación

Método Científico.- El método científico nos permite observar de forma habitual a cada uno de los procesos para poder detectar problemas y analizarlos y poder llegar al conocimiento de la verdad.

Método Descriptivo.- Mediante este método nos permitirá puntualizar la situación actual del proceso productivo, admitiendo detallar la forma como se ejecutan las actividades dentro del proceso y su relación con el costo.

Método Deductivo.-Por medio de este método se logrará detectar los errores que generan por la falta de un sistema de costos en la Industria.
Al tratarse de un sistema de costos se debe seguir un proceso que va desde lo general a lo específico por ende se debe tener conocimiento de la actividad productiva de la industria y basarse en el código del trabajo también en las normas contables.

Método Analítico.- El método analítico nos permitirá realizar un breve análisis económico del producto y del proceso de producción.

9.2. Tipo de Investigación

Estudio Descriptivo
Para el desarrollo de esta investigación se determinó como la mejor opción el estudio de tipo descriptivo ya que se realizará u diagnóstico de la situación actual del proceso productivo de la Industria Maderera "Viscarra" el mismo que parte de una descripción, permitiendo detallar la forma de cómo se ejecutan las actividades.

Estudio Transversal
Es la investigación que se realiza y se desarrolla durante el año 2011.

Estudio Exploratorio

Es el estudio mediante el cual se detecta los errores dados tanto en el aspecto productivo como en el aspecto económico dentro de la Industria.

9.3. TÉCNICAS PARA LA OBTENCIÓN DE DATOS

Observación

Esta técnica se lo realiza en el lugar de los hechos, para conocer con exactitud los documentos contables existentes en la Industria, sin descuidar del manejo del proceso productivo que es lo que más nos interesa, para tener un acercamiento directo a la realidad.

Entrevista

Es una técnica que permite entablar un diálogo con el Gerente- Propietario de la Industria, las preguntas para la entrevista deben estar bien formuladas, seleccionadas para poder detectar las falencias existentes tanto en aspecto económico como en el proceso de producción, necesidades actuales.

Encuesta

Se lo realizará de manera general a todos los trabajadores para poder detectar los errores o fallas en el proceso productivo y poder buscar soluciones inmediatas. El investigador debe seleccionar las preguntas más convenientes, de acuerdo con la naturaleza de la investigación. También debemos conocer la opinión de los clientes para saber de las necesidades con respecto a la Industria y al producto.

9.4. UNIVERSO Y MUESTRA

El universo de la investigación de la Industria Maderera “Viscarra” de la ciudad de Guaranda Provincia Bolívar, cuenta con 8 trabajadores y 50 clientes y el gerente-propietario; en consecuencia cubriremos todo el universo de la investigación y no se requiere muestra alguna , el total son 59 actores.

GRUPO A INVESTIGAR	POBLACIÓN	TÉCNICA A UTILIZAR
PROPIETARIO	1	ENTREVISTA
TRABAJADORES	8	ENCUESTA
CLIENTES	50	ENCUESTA
TOTAL	**59**	

CAPITULO II

ANÁLISIS E INTERPRETACIÓN DE RESULTADOS

ANALISIS DE RESULTADOS DE ENTERVISTAS Y ENCUESTAS REALIZADAS A LOS TRABAJADORES DE LA INDUSTRIA MADERERA "VISCARRA"

2.1. TABULACION DE LAS ENCUESTAS

PREGUNTA N° 1

¿Dentro de la Industria la Materia prima con la que trabajan es de buena calidad?

CUADRO Nº 1

ALTERNATIVAS	FRECUENCIA	PORCENTAJE
SI	8	100%
NO	0	0%
TOTAL	**8**	**100%**

Fuente: Encuesta dirigida a los trabajadores de la Industria Maderera "Viscarra"

Investigado por: Olga Pandacina, Norma Sisalema

CUADRO Nº 1

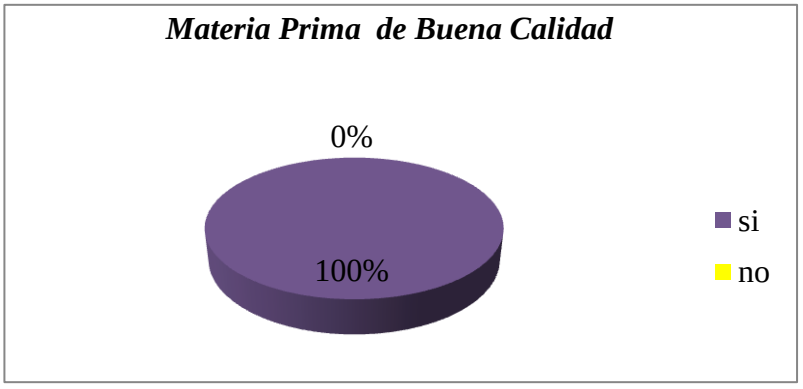

Fuente: Encuesta dirigida a los trabajadores de la Industria Maderera "Viscarra"

Investigado por: Olga Pandacina, Norma Sisalema

ANÁLISIS E INTERPRETACIÓN

La totalidad de trabajadores manifiestan que los materiales con los que trabajan son de calidad, proporcionando de esta manera un buen producto para ofrecer al consumidor en la cual se sienta contento y satisfecho.

PREGUNTA Nº 2

¿Cuenta la Industria con un plan de promoción para dar a con conocer los productos?

CUADRO Nº 2

ALTERNATIVAS	FRECUENCIA	PORCENTAJE
SI	4	50%
NO	4	50%
TOTAL	**8**	**100%**

Fuente: Encuesta dirigida a los trabajadores de la Industria Maderera "Viscarra"

Investigado por: Olga Pandacina, Norma Sisalema

GRAFICO Nº 2



Fuente: Encuesta dirigida a los trabajadores de la Industria Maderera "Viscarra"

Investigado por: Olga Pandacina, Norma Sisalema

Análisis.

La mitad de los trabajadores dan una versión de que no promocionan el producto, ya que no existe necesidad de hacerlo debido a que los clientes conocen la calidad y la garantía que se le brinda al consumidor.

PREGUNTA Nº 3

¿Se toma en cuenta las reglas de seguridad Industrial, para realizar las actividades?

CUADRO Nº 3

ALTERNATIVAS	FRECUENCIA	PORCENTAJE
SI	5	63%
NO	3	37%
TOTAL	**8**	**100%**

Fuente: Encuesta dirigida a los trabajadores de la Industria Maderera "Viscarra"

Investigado por: Olga Pandacina, Norma Sisalema

CUADRO Nº 3

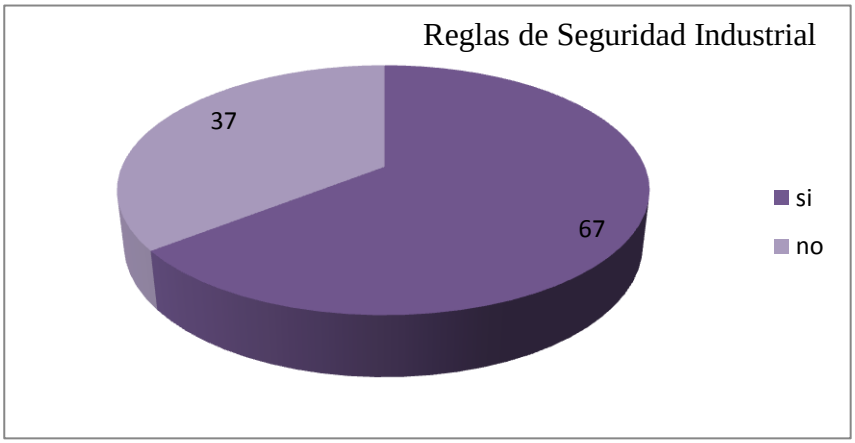

Fuente: Encuesta dirigida a los trabajadores de la Industria Maderera "Viscarra"

Investigado por: Olga Pandacina, Norma Sisalema

Análisis.

La mayoría de trabajadores contestan que sí, ya que tienen que cumplir obligatoriamente con las reglas impuestas por la Industria, en caso que no lo hagan serán multados.

PREGUNTA Nº 4

¿Cada que tiempo recibe capacitación el personal de la Industria?

CUADRO Nº 4

ALTERNATIVAS	FRECUENCIA	PORCENTAJE
CONSTANTE	0	0%
RARA VEZ	1	100%
TOTAL	**1**	**100%**

Fuente: Encuesta dirigida a los trabajadores de la Industria Maderera "Viscarra"

Investigado por: Olga Pandacina, Norma Sisalema

GRAFICO Nº 4

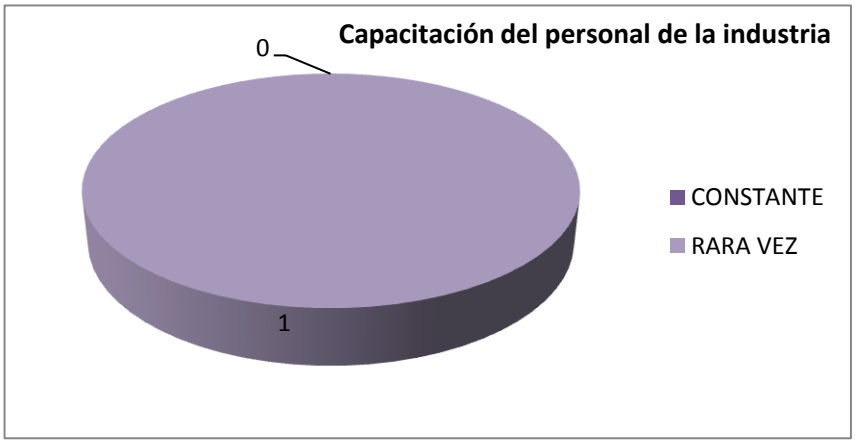

Fuente: Encuesta dirigida a los trabajadores de la Industria Maderera "Viscarra"

Investigado por: Olga Pandacina, Norma Sisalema

Análisis.

El señor gerente manifiesta que la capacitación a los trabajadores se da muy rara vez, por falta de tiempo.

Se debe tomar en cuenta que es muy importante la capacitación al trabajador para que rinda de un manera eficiente con conocimientos de lo que es su actividad, así la industria tendrá un mejor desarrollo.

PREGUNTA Nº 5

¿La Industria cuenta con toda el equipo de maquinaria necesaria para realizar sus actividades?

CUADRO Nº 5

ALTERNATIVAS	FRECUENCIA	PORCENTAJE
SI	1	100%
NO	0	0%
TOTAL	**1**	**100%**

Fuente: Encuesta dirigida a los trabajadores de la Industria Maderera "Viscarra"

Investigado por: Olga Pandacina, Norma Sisalema

GRAFICO Nº 5

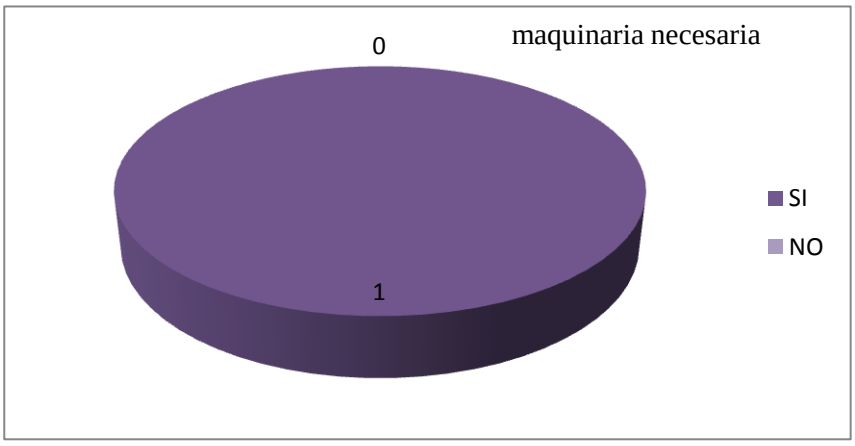

Fuente: Encuesta dirigida a los trabajadores de la Industria Maderera "Viscarra"

Investigado por: Olga Pandacina, Norma Sisalema

Análisis.

Nos manifiesta que si cuentan con la maquinaria necesaria para la elaboración de los productos en proceso y así brindar un buen servicio a la ciudadanía.

PREGUNTA Nº 6

¿Existe un buen manejo de recursos económicos y de materia prima dentro de la Industria?

CUADRO Nº 6

ALTERNATIVAS	FRECUENCIA	PORCENTAJE
SI	7	88%
NO	1	12%
TOTAL	**8**	**100%**

Fuente: Encuesta dirigida a los trabajadores de la Industria Maderera "Viscarra"

Investigado por: Olga Pandacina, Norma Sisalema

GRAFICO Nº 6

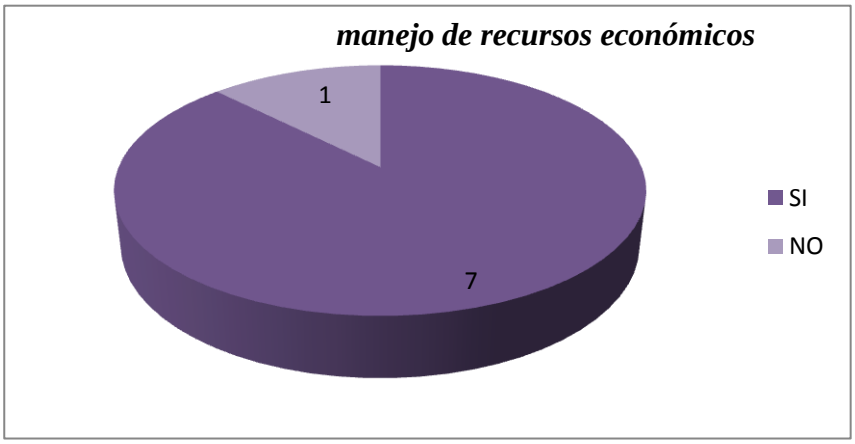

Fuente: Encuesta dirigida a los trabajadores de la Industria Maderera "Viscarra"

Investigado por: Olga Pandacina, Norma Sisalema

Análisis.

El criterio de la mayoría de trabajadores contestan que existe un buen manejo de recursos económicos y de materia prima, ya que esto hace que no haya desperdicios de materia prima, por cuanto todo es utilizado y esto ayuda al desarrollo de la empresa en un futuro.

PREGUNTA Nº 7

¿Dentro de la producción existe gran cantidad de desperdicios, qué hacen con ellos?

CUADRO Nº 7

ALTERNATIVAS	FRECUENCIA	PORCENTAJE
RECICLAN	8	100%
LO DESECHAN	0	0%
TOTAL	**8**	**100%**

Fuente: Encuesta dirigida a los trabajadores de la Industria Maderera "Viscarra"

Investigado por: Olga Pandacina, Norma Sisalema

GRAFICO Nº 7

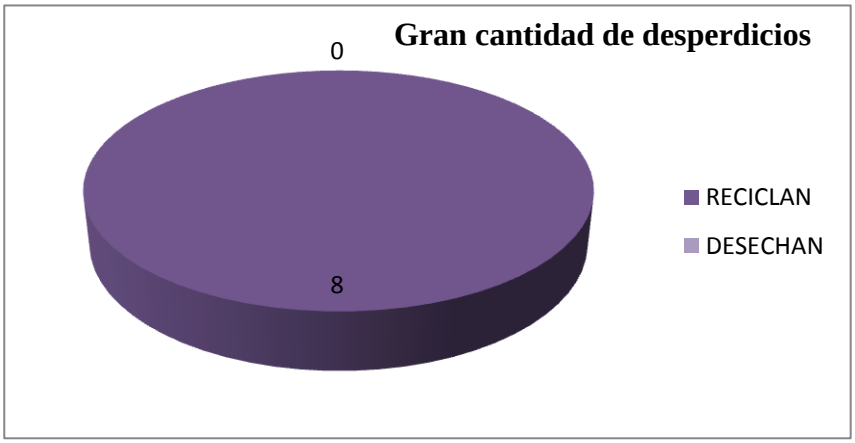

Fuente: Encuesta dirigida a los trabajadores de la Industria Maderera "Viscarra"

Investigado por: Olga Pandacina, Norma Sisalema

Análisis.

El cien por ciento de trabajadores afirma que no existen desperdicios, todo lo que sale como desechos son puestos en sus respectivos sitios, para luego dar uso del mismo y transformarlo en algo útil ya que nada se desperdicia.

PREGUNTA Nº 8

¿Piensa, que la Industria ofrece producto de calidad y a un costo razonable?

CUADRO Nº 8

ALTERNATIVAS	FRECUENCIA	PORCENTAJE
SI	38	76%
NO	12	24%
TOTAL	**50**	**100%**

Fuente: Encuesta dirigida a los trabajadores de la Industria Maderera "Viscarra"

Investigado por: Olga Pandacina, Norma Sisalema

GRAFICO Nº 8

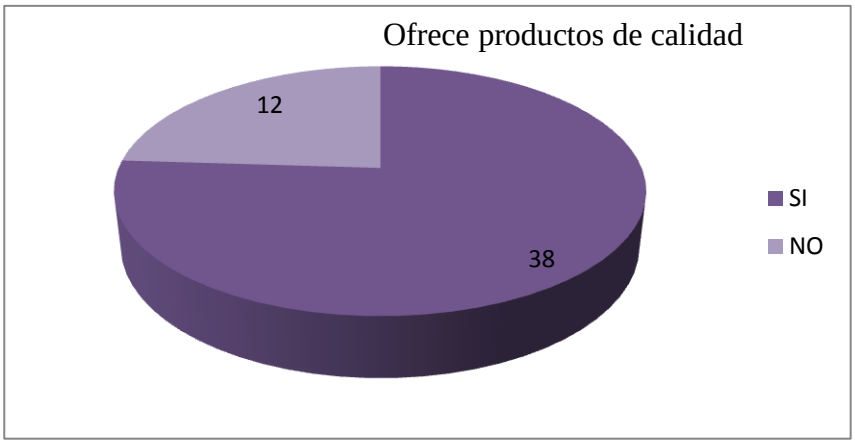

Fuente: Encuesta dirigida a los trabajadores de la Industria Maderera "Viscarra"

Investigado por: Olga Pandacina, Norma Sisalema

Análisis.

Los clientes en un alto porcentaje contestan que el producto elaborado en esta Industria es de calidad satisfaciendo al consumidor y entregando a un precio cómodo.

PREGUNTA Nº 9

¿Cree usted que el producto elaborado por la Industria satisface a los clientes?

CUADRO Nº 9

ALTERNATIVAS	FRECUENCIA	PORCENTAJE
SI	40	80%
NO	10	20%
TOTAL	**50**	**100%**

Fuente: Encuesta dirigida a los trabajadores de la Industria Maderera "Viscarra"

Investigado por: Olga Pandacina, Norma Sisalema

GRAFICO Nº 9

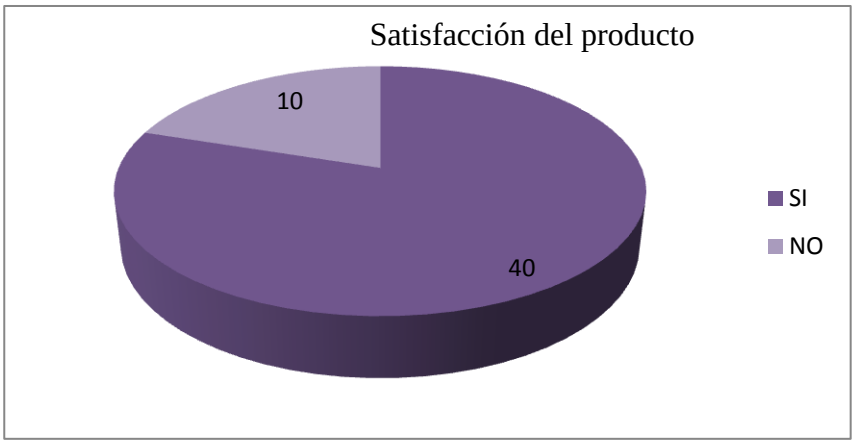

Fuente: Encuesta dirigida a los trabajadores de la Industria Maderera "Viscarra"

Investigado por: Olga Pandacina, Norma Sisalema

ANÁLISIS.

Casi en su totalidad contestan que están satisfechos con el producto que adquieren dentro de esta Industria, esto refleja la calidad de materia prima utilizada para la elaboración de los productos en proceso.

PREGUNTA Nº10

¿Considera que la Industria ha cumplido con sus entregas en la fecha indicada?

CUADRO Nº 10

ALTERNATIVAS	FRECUENCIA	PORCENTAJE
SI	5	63%
NO	3	37%
TOTAL	**8**	**100%**

Fuente: Encuesta dirigida a los trabajadores de la Industria Maderera "Viscarra"

Investigado por: Olga Pandacina, Norma Sisalema

GRAFICO Nº 10

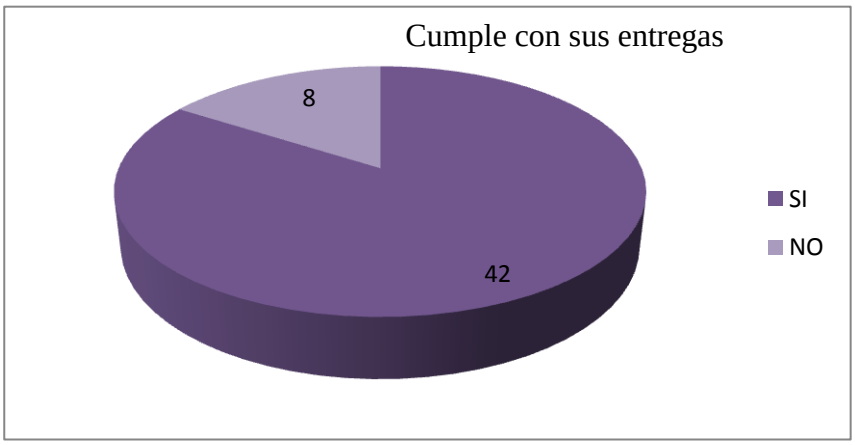

Fuente: Encuesta dirigida a los trabajadores de la Industria Maderera "Viscarra"

Investigado por: Olga Pandacina, Norma Sisalema

Análisis.

En una gran mayoría aseguran que la Industria ha proporcionado sus debidas entregas del producto al tiempo acordado.

Esto hace que haya seriedad y confiabilidad para los clientes y la Industria beneficiándose de esta manera el Gerente propietario.

2.2. COMPROBACIÓN DE LA HIPÓTESIS

La hipótesis a comprobarse es de un Sistema de Contabilidad de Costos por Órdenes de Producción en la Industria Maderera “Viscarra” utilizando la técnica estadística de los porcentajes para su comprobación.

El Sistema de Contabilidad de Costos por Órdenes de Producción es la clave fundamental para el desarrollo de la Industria para el aumento de la producción obteniendo mayor rentabilidad y convirtiéndose en el escenario perfecto para llevar a cabo una producción de calidad.

Mediante los resultados conseguidos de las encuestas a los trabajadores, clientes y la entrevista realizada al Gerente-propietario hemos comprobado que no cuentan con un Sistema de Costos conllevando a una producción deficiente y sin ningún control adecuado que permita mantener un proceso óptimo de los medios de producción.
Esto demuestra que la Industria Maderera “Viscarra” necesita de un Sistema de Costos para el desarrollo y avance de la misma.

2.3. CONCLUSIONES Y RECOMENDACIONES

CONCLUSIONES

La inestabilidad de la Mano de Obra conlleva a que la producción tenga paralizaciones, obteniendo más tiempo del requerido para la misma.

La falta de publicidad de la Industria y los productos que ofrecen no permiten tener una cobertura y aumento a nivel de mercado.

Al no contar con un personal estable es imposible asignar un presupuesto para la capacitación de los mismos, de ser así los maestros se capacitarían y de esta forma aprenderían nuevas técnicas, diseñarían nuevos y exclusivos modelos, mejorarían la imagen de la Industria y de esta forma darían más productividad en ventas y rentabilidad a la Industria.

La principal falencia de la Industria es la falta de un Sistema de Contabilidad de Costos por Órdenes de Producción que le permita planificar y organizar todas las etapas del proceso productivo para que mejore la productividad de manera eficaz y eficiente y logre un incremento significativo en la rentabilidad.

RECOMENDACIONES

En toda Industria se debe conservar un registro riguroso en el manejo de los materiales por medio de la utilización de las tarjetas Kárdex para de esta manera evitar los desperdicios, pérdidas, pedidos a última hora, en donde permitan mejorar los recursos materiales y económicos

Para contratar a los trabajadores (mano de obra) se debe realizar una entrevista y seleccionar de acuerdo a la capacidad de cada trabajador tanto en su experiencia como en las actitud.

La Industria debe asignar un presupuesto para las respectivas cuñas radiales publicitaria en los medios existentes de esta ciudad y provincia de esta manera captar nuevos clientes.

El gerente-propietario al momento de conocer todos los beneficios que le brinda este Sistema de Contabilidad de Costos por Órdenes de Producción y los resultados de este trabajo investigativo debería inclinarse por la aplicación del mencionado Sistema de Costos para que pueda ejercer un control adecuado y permanente en cada uno de los elementos del proceso de producción y mantener un correcto manejo contable que le reporte con datos reales los costos de producción, fijación de un precio de venta de manera técnica, determinación exacta de la utilidad o pérdida del respectivo período.

CAPITULO III

PROPUESTA

3.1. TÍTULO

Diseño de un Sistema de Contabilidad de Costos Por Órdenes de Producción que incida en el control adecuado en cada una de las etapas del proceso Productivo en la Industria Maderera Viscarra

3.2. INTRODUCCION

Para la elaboración de la presente propuesta hemos tomado en cuenta todos los resultados del análisis e interpretación de todos los datos llevados a cabo de manera previa en la investigación de la presente tesis.

Todo este trabajo de investigación ha permitido identificar y analizar cada una de las etapas del proceso productivo y elaborar los distintos lineamientos del diseño del Sistema de Contabilidad de Costos por Órdenes de Producción para adaptar a las diferentes etapas del proceso productivo para que constituya una herramienta para el desarrollo de la Industria en la aplicación posterior del Sistema de Costos.

El Sistema de Contabilidad de Costos por Órdenes de Producción constituye la herramienta clave en una Industria para alcanzar el objetivo principal de la productividad a través del mejoramiento de la calidad en cada uno de los procesos.
Para la futura aplicación del Sistema de Costos se requiere que todos los esfuerzos procedimientos, actitudes positivas, deben ser considerados y utilizados hacia una misma dirección para llegar al camino del éxito.

3.3. JUSTIFICACIÓN

La presente propuesta de gestión de un Sistema de Contabilidad de Costo por Órdenes de Producción se justifica por medio de esta herramienta contable de la Industria Maderera "Viscarra" de la ciudad de Guaranda, luego de verificar los beneficios del determinado sistema.

La gestión del Sistema de Costos por Órdenes de Producción tendría que adoptar el propietario para mejorar su rentabilidad mediante la aplicación real y práctica alcanzando nuevos conocimientos, los mismos que deben ser concretados y de esta manera enmarcarse en el éxito, llegando a obtener resultado que alcancen la calidad total.

Al aplicar lo mencionado sobre el Sistema de Costos permitirá una adecuada planificación, organización del proceso productivo en el que disminuya los costos y aumente la productividad para el desarrollo y progreso de la Industria.

3.4. OBJETIVOS

Objetivo General

Gestionar el Contabilidad de Costos por Órdenes de Producción en la Industria Maderera "Viscarra" proporciona beneficios como es conocer los costos reales unitarios y totales de la productividad.

Objetivos Específicos

- Proporcionar el Sistema de Contabilidad de Costos por Órdenes de Producción en la cual se ejerce el control adecuado en cada una de las etapas del proceso productivo
- Identificar las tres etapas del proceso productivo
- Gestionar un adecuado plan de cuentas para la Industria evitando que se cometa errores, y obteniendo buenos resultados a futuro

3.5 DESARROLLO DE LA PROPUESTA

PLAN DE CUENTAS

1.	**ACTIVOS**
1.1.	ACTIVO CORRIENTE
1.1.1.	ACTIVO DISPONIBLE
1.1.1.1.	CAJA
1.1.1.1.01	Caja Chica
1.1.1.2.	BANCOS
1.1.1.2.01	Banco del Pichincha Cta. Cte. 1511455
1.1.2	ACTIVO EXIGIBLE
1.1.2.1.	CUENTAS POR COBRAR
1.1.2.1.1	Cuentas por Cobrar –Clientes
1.1.2.1.2	Cuentas por Cobrar-Trabajadores
1.1.2.2.	DOCUMENTOS POR COBRAR
1.1.2.2.01	Documentos por Cobrar
1.1.2.3.	PROVISIÓN CTAS. INCOBRABLES
1.1.2.3.01	(-) Prov. Ctas. Incobrables
1.1.4.	ACTIVO REALIZABLE
1.1.4.1.	INVENTARIOS
1.1.4.1.01	Inventario Materiales
1.1.4.1.02	Inventario Productos en Proceso
1.1.4.1.03	Inventario Repuestos
1.1.4.1.04	Inventario Productos Terminados
1.1.5.	CRÉDITOS FISCALES
1.1.5.1	IMPUESTO AL VALOR AGREGADO
1.1.5.1.01	IVA Pagado(Compras)
1.1.5.1.02	Crédito Tributario
1.1.5.2.	IMPUESTO A LA RENTA
1.1.5.2.01	Anticipo Impuesto a la Renta
1.1.5.3.	RETENCIÓN EN LA FUENTE I.R.
1.1.5.3.01	Retención en la Fuente pagada por Anticipado

1.1.5.4. RETENCIÓN EN LA FUENTE IVA

1.1.5.4.02 IVA Retenido

1.1.6. PAGOS ANTICIPADOS

1.1.5.6.1. ARRIENDO PAGO ANTICIPADO

1.1.5.1.01 Arriendo Pagado por Anticipado

1.1.5.2. PUBLICIDAD PAGADA POR ANTICIPADO

1.1.5.2.01 Publicidad Pagada por Anticipado

1.2. ACTIVO FIJO

1.2.1. NO DEPRECIABLE

1.2.1.1. TERRENOS

1.2.1.1.01 Terrenos

1.2.2. DEPRECIABLE

1.2.2.1. EDIFICIO

1.2.2.1.01 Edificio

1.2.2.1.02 (-) Depreciación Acum. Edificio

1.2.2.2. MUEBLES Y ENSERES

1.2.2.2.01 Muebles y Enseres

1.2.2.2.02 (-) Depreciación Acum. Muebles y Enseres

1.2.2.3. VEHICULOS

1.2.2.3.01 Vehículos

1.2.2.3.02 (-) Depreciación Acum. Vehículos

1.2.2.4. MAQUINARIA Y EQUIPO

1.2.2.4.01 Maquinaria y Equipo

1.2.2.4.02 (-) Depreciación Acum. Maquinaria y Equipo

1.2.2.5. HERRAMIENTAS

1.2.2.5.01 Herramientas

1.2.2.5.02 (-) Depreciación Acum. Herramientas

1.2.2.6. EQUIPO DE COMPUTACIÓN

1.2.2.6.01 Equipo de Computación

1.2.2.6.02 (-) Depreciación Acum. Equipo de Computación

1.3. ACTIVOS DIFERIDOS

1.3.1. DIFERIDOS

1.3.1.1. GASTOS DE CONSTITUCION

1.3.1.1.01 Gastos de Constitución

1.3.1.1.02 (-) Amor. Acum. Gastos de Constitución

1.3.1.2. GASTO INSTALACIÓN

1.3.1.2.01 Gastos de Instalación

1.3.1.2.02 (-) Amor. Acum. Gastos de Instalación

1.3.1.3 PATENTES

1.3.1.3.01 Patentes

2. PASIVOS

2.1. PASIVO CORRIENTE

2.1.1. PASIVO CORTO PLAZO

2.1.1.1. CUENTAS POR PAGAR

2.1.1.1.01 Cuentas por Pagar

2.1.1.2. DOCUMENTOS POR PAGAR

2.1.1.2.01 Documentos por Pagar

2.1.1.3. OTRAS CUENTAS POR PAGAR

2.1.1.3.01 15% Trabajadores

2.1.1.3.02 IVA por Pagar

2.1.1.3.03 Seguro Social por Pagar

2.1.1.3.04 Impuesto a la Renta por Pagar

2.1.1.3.05 Sueldos por Pagar

2.1.1.4. PROVISIONES

2.1.1.4.01 Décimo Tercer Sueldo

2.1.1.4.02 Décimo Cuarto Sueldo

2.1.1.4.03 Vacaciones

2.1.1.4.04 Fondo de Reserva

2.1.1.4.05 Aporte Patronal 12.15%

2.1.2. OBLIGACIONES FISCALES

2.1.2.1. IMPUESTO AL VALOR AGREGADO

2.1.2.1.01 IVA Cobrado (Ventas)

2.1.2.2. RETENCIÓN FUENTE IVA

2.1.2.2.01 IVA Retenido por Pagar

2.1.2.3. RETENCIÓN FUENTE I.R.

2.1.2.3.01 Retención en la Fuente por Pagar

2.2. PASIVO NO CORRIENTE

2.2.1. PASIVO LARGO PLAZO

2.2.1.1. PRÉSTAMOS

2.2.1.1.01 Préstamos Bancarios

3. PATRIMONIO

3.1. CAPITAL Y RESERVAS

3.1.1. CAPITAL SOCIAL

3.1.1.1. CAPITAL

3.1.1.1.01 Capital

3.1.2. RESERVAS Y APORTES

3.1.2.1. RESERVAS

3.1.2.1.01 Reserva Legal

3.1.2.1.02 Reserva Estatutaria

3.1.2.1.03 Reserva Facultativa

3.1.3. SUPERÁVIT

3.1.3.1. SUPERÁVIT

3.1.3.1.01 Superávit

3.2. RESULTADOS

3.2.1. PÉRDIDAS Y GANANCIAS

3.2.1.1. PÉRDIDAS Y GANANCIAS

3.2.1.1.01 Resultados Anteriores Ejercicios

3.2.1.1.02 Resultados Presente Ejercicio

4. INGRESOS

4.1. **INGRESOS OPERACIONALES**

4.1.1. VENTAS NETAS

4.1.1.1. VENTAS

4.1.1.1.01 Inventario de Materiales

4.1.1.1.11 Inventario de Productos en Proceso

4.1.1.1.12 Inventario Productos Terminados

4.1.2. DESCUENTOS Y DEVOLUCIONES

4.1.2.1. DESCUENTOS VENTAS

4.1.2.1.01 Descuento en Ventas

4.1.2.2. DEVOLUCIONES

4.1.2.2.01 Devolución en Ventas

4.1.2.3. VARIOS

4.1.2.3.01 Fletes y Transportes

4.2. INGRESOS NO OPERACIONALES

4.2.1. OTROS INGRESOS

4.2.1.1. Otros Ingresos

4.2.1.1.01 Intereses Ganados

4.2.1.1.02 Varios

5. COSTOS

5.1. COSTOS OPERACIONALES

5.1.1. COSTO DE VENTAS

5.1.1.1. COSTO DE VENTAS/PRODUCCIÓN

5.1.1.1.01 Materiales

5.1.1.1.02 Productos en Proceso

5.1.1.1.03 Productos Terminados

6. GASTOS

6.1. GASTOS OPERACIONALES

6.1.1. GASTOS GENERALES

6.1.1.1. GASTOS GENERALES

6.1.1.1.01 Consumo Materiales y Útiles de Oficina

6.1.1.1.02 Servicios Básicos

6.1.1.1.03 Publicidad

6.1.1.1.04 Viáticos y Movilizaciones

6.1.1.1.05 Impuestos

6.1.1.1.06 Gastos Generales

6.1.1.1.07 Gasto Sueldos Administrativos

6.1.1.1.08 Gasto Aporte Patronal-Trabajadores

6.1.1.1.09 Gasto Aporte Patronal-Personal Administrativo

6.1.1.1.10 Gastos Tributarios

6.1.1.1.11 Imprevistos

6.1.1.1.12 Arriendo

6.1.1.1.13 Depreciaciones

6.1.1.1.14 Amortizaciones

6.1.1.1.15 (-) Provisión Cuentas Incobrables

6.1.1.1.16 Remuneraciones Adicionales

6.1.1.1.17 Otros

6.2. **GASTOS NO OPERACIONALES**

6.2.1. **GASTOS GENERALES**

6.2.1.1. GASTOS GENERALES

6.2.1.1.01 Intereses y Gastos Bancarios

6.2.1.1.02 Otros

DATOS DE LA EMPRESA

El detalle de algunas cuentas que se presentan en el Estado de Situación Financiera está dado así:

El detalle de **Inventario Materiales** es el siguiente:

CANTIDAD	DESCRIPCIÓN	V. UNITARIO	TOTAL
	MATERIALES DIRECTOS		
100	Tablas de 0.20x2.40 m Laurel	2.00	200.00
100	Tablas de 0.23x2.40 m Cedrillo	2.00	200.00
95	Tablones de 0.20x2.40 m Laurel	3.50	332.50
95	Tablones de 0.23x2.40 m Cedrillo	3.50	332.50
65	Tablones de 0.20x2.40m Quebracha	12.00	780.00
25	Triplex 4 líneas 1.22X2.44m Normal	11.00	275.00
20	Triplex 4 líneas 1.84x1.10 m MDF	17.50	350.00
80	Doble Pieza de 0.20x2.40 m Laurel	7.00	560.00
80	Doble Pieza de 0.23x2.40 m Cedrillo	7.00	560.00
	TOTAL		**3590.00**
	MATERIALES INDIRECTOS		
290	Libras de clavos normales	0.60	174.00
500	Piezas de Tuercas	0.30	150.00
80	Agarraderas	0.50	40.00
100	Chapas pequeñas	2.50	250.00
15	Chapas grandes Diamante	9.00	135.00
500	Libras de clavos de acero	0.20	100.00
10	Libras de Tornillos	0.25	2.50
18	Galones de Sellador	12.00	216.00
12	Galones de Laca	20.00	240.00
50	Galones de Tíñer	5.50	275.00
20	Galones de Brillo	16.00	320.00
	TOTAL		**1902.50**

El detalle de **Inventario Repuestos** es el siguiente:

CANTIDAD	DETALLE	V. UNITARIO	TOTAL
5	Bandas	6.00	30.00
10	Juegos de Rulimanes	10.00	100.00
	TOTAL		**130.00**

El detalle de **Inventario de Productos en Proceso** es el siguiente:

CANTIDAD	DESCRIPCIÓN	V.UNITARIO	V.TOTAL
20	Juegos de Muebles de Cocina	800.00	16000.00
10	Juegos de Muebles de Sala Presidente	1350.00	13500.00
5	Mueble Bar de Sala	180.00	900.00
10	Licoreros Normales	220.00	2200.00
	TOTAL		**32600.00**

El detalle de **Inventario de Productos Terminados** es el siguiente:

CANTIDAD	DESCRIPCIÓN	V.UNITARIO	V.TOTAL
20	Puertas Normales Modelo Sencillo 1.90x1.20m.	90.00	1800.00
20	Ventanas de 1.90x1.75m.	65.00	1300.00
	TOTAL		**3100.00**

El detalle de **Vehículo** es el siguiente:

CANTIDAD	DETALLE	VALOR
1	Camioneta Mazda 2x2 Modelo 2007	9000.00
	TOTAL	**9000.00**

El detalle de **Maquinaria y Equipo** de la empresa es el siguiente:

CANTIDAD	DETALLE	V. UNIT.	TOTAL
2	Cantiadoras	2800.00	5600.00
3	Sierras	4500.00	13500.00
2	Cepilladoras	5000.00	10000.00
2	Caladoras	2700.00	5400.00
2	Tupí de Mesa	2250.00	4500.00
3	Lijadoras de Banco	2200.00	6600.00
	TOTAL		**45600.00**

El detalle de las **Herramientas** de la empresa es el siguiente:

CANTIDAD	DESCRIPCIÓN	V.UNIT.	TOTAL
5	Juegos de llaves	10.00	50.00
1	Cortadora de Tubo	35.00	35.00
5	Formones	0.50	2.50
3	Prensas de 6”	6.00	18.00
4	Playos de presión normales	0.50	2.00
6	Playos de presión patas anchas	0.42	2.50
6	Serruchos	1.00	6.00
4	Martillos de Carpintero	1.00	4.00
5	Cepillos Manuales	0.70	3.50
2	Sopletes UnitedDesings	22.50	45.00
2	Escuadras Falsa	1.00	2.00
	TOTAL		**170.50**

El detalle de **Muebles y Enseres** es el siguiente:

CANTIDAD	DETALLE	VALOR
1	Escritorio	350.00
1	Silla Giratoria	80.00
	TOTAL	**430.00**

El detalle de **Equipo de Computación** es el siguiente:

CANTIDAD	DETALLE	VALOR
1	Lapton marca TOSHIBA	800.00
	TOTAL	**430.00**

INDUSTRIA MADERERA VISCARRA
ESTADO DE SITUACIÓN FINANCIERA
AL 30 DE JUNIO DEL 2011

ACTIVOS		
CORRIENTE		
Disponible		
Caja	2525.68	
Bancos	2300.00	
Banco del Pichincha Cuenta Corriente Nº 1511455		
Exigible		
Cuentas por Cobrar	955.76	
Documentos por Cobrar	1755.97	
Realizables		
Inventario Materiales	5492.50	
Inventario Repuestos	130.00	
Inventario Productos en Proceso	32600.00	
Inventario Productos Terminados	3100.00	
Fijo		
Terreno	30000.00	
Edificio	40000.00	
Vehículo	9000.00	
Maquinaria y Equipo	45600.00	
Herramientas	170.50	
Muebles y Enseres	430.00	
Equipo de Computación	800.00	
Otros Activos		
Patentes	1200.00	
TOTAL ACTIVOS		**176060.41**
PASIVOS		
Corriente		
Cuentas por Pagar	5000.00	
Documentos por Pagar	50000.00	
TOTAL PASIVOS		**55000.00**
PATRIMONIO		
Capital	121060.41	
TOTAL PATRIMONIO		**121060.41**
TOTAL PASIVO + PATRIMONIO		**176060.41**

TRANSACCIONES

Julio 1: Según factura Nº 000617se compra los siguientes materiales directos a crédito personal:
15 Triplex de 4 líneas 1.84x1.10m MDF a $17.50 cada una; por el valor de $262.50
80 tablas de 0.20x2.40 m de Quebracha a $6 cada una; por el valor de $480.00
100 tablas de 0.23x2.40 m de Cedrillo a $2 cada una, por el valor de $200.00
15 tablones de 0.23x2.40 m de Cedrillo a 3.50 cada uno; por el valor de $52.50
10 Doble Pieza de 0.20x2.40 m de Laurel a 7.00 cada una; por el valor de $70.00
8 Doble Pieza de 0.23x2.40 m de Cedrillo a 7.00 cada una; por el valor de $56.00
El valor de la compra asciende a $ 1121.

Julio 2: Según factura Nº 000769 se compra 60 pares de bisagras de codo a un precio de $0.50 y 5 galones de preservante a un valor de $15.00 cada uno; se paga en efectivo.

Julio 2: Se recibe el pago en efectivo por parte de Jorge Peña; deuda pendiente del mes anterior por el valor de $955.76 que se confirió en forma de crédito personal.

Julio 4: Se efectúa el depósito en la Cuenta Corriente que se mantiene en el Banco por el valor que se obtuvo en Julio 2.

Julio 4: El señor gerente propietario y el Departamento de Producción reciben la disposición de producir lo que a continuación se detalla:

Ingeniero Raúl Carrillo Espín

- **Orden de Producción Nº 001:** Una Decoración de Interiores en lo referente al aérea de la cocina; con muebles de cocina que comprende una dimensión de 12 metros lineales, el cliente requiere que se trabaje con madera de quebracha.
- **Orden de Producción Nº 002:** Decoración de Interiores que comprende dos baños, con una dimensión de 3 metros lineales cada uno.

Licenciado Paúl Sevilla

- **Orden de Producción Nº 003:** Decoración de Interiores en un Dormitorio grande que consiste en un closet cuyas medidas son de 1.90x 2.80cm.
- **Orden de Producción Nº 004:** 5 Puertas de 1.90x1.20cm.

Julio 4: El encargado de Producción solicita a bodega los siguientes materiales para iniciar la producción.

- **Orden de Requisición Nº 001:** 60 Tablas de 0.20x2.40m de Quebracha a $6 cada una, 10 Triplex de cuatro líneas de 1.84x1.10m MDF a $17.50 cada una; para la Orden de Producción Nº 001.
- **Orden de Requisición Nº 002:** 30 Tablas de 0.23x2.40m de Cedrillo a $2 cada una, 6 Triplex MDF de cuatro líneas de 1.84x1.10m a $17.50 cada una para la Orden de Producción Nº 002.
- **Orden de Requisición Nº 003:** 10 Tablas de 0.20x2.40m de Laurel a $2 cada una, 4 tablones 0.20x2.40m de Laurel a $3.50 cada uno, 3 Triplex de cuatro líneas de 1.84x1.10m MDF a $17.50 cada una; para la Orden de Producción Nº 003.
- **Orden de Requisición Nº 004:** 50 Tablas de 0.23x2.40m de Cedrillo a $2 cada una, 30 tablones de 0.23x2.40m de Cedrillo a $3.50 cada uno; para la Orden de Producción Nº 004
- **Orden de Requisición Nº 005:**12 pares de bisagra de codo a $ 0.50 cada una, 12 agarraderas a $0.50 cada una, 3 libras de clavos de acero a $0.20 cada uno, 1 galón de tíñer a $5.50 cada uno, 3 galones de laca a $20.00 cada uno, 2 litros de sellador a $3.00 cada uno para la Orden de Producción Nº 001.
- **Orden de Requisición Nº 006:** 10 pares de bisagras de codo a $0.50 cada una, 2 libras de clavos normales a $0.60 cada una, 2 litros de sellador a 3.00 cada uno, 6 litros de laca a $5.00 cada uno, 2 litros de tíñer a $1.38 cada unopara la Orden de Producción Nº 002.
- **Orden de Requisición Nº 007:** 12 pares de bisagras de codo a $0.50, 1 galón de sellador a $12.00, 1 galón de laca a $20.00 para la Orden de Producción Nº 003.

- **Orden de Requisición Nº 008:** 25 pares de bisagras de codo a $0.50, 5 chapas grandes Diamante a $9.00, 5 litros de preservante a $3.75, 10 litros de sellador a $3.00, 5 litros de laca a $5.00para la Orden de Producción Nº 004.
- **Orden de Requisición Nº 009**: Repuestos: 5 juegos de Rulimanes a $10.00 cada juego, 5 bandas a $6.00 cada una.

Julio 6: Se concede un anticipo de $70.00 en efectivo, al maestro Sr. Jorge Luis Chamorro.

Julio 7: Se compra combustible para el vehículo de la empresa por el valor de $25.00, se paga en efectivo.

Julio 9: Se cancela a los trabajadores la primera semana comprendida del 4 al 8del mes julio, por el valor respectivo.

Julio 11: Según factura Nº 00025319 se vende la totalidad de productos terminados al Sr. Galo Meza por el valor de $4030.00; el 45% nos pagan en efectivo y el resto con una letra de cambio a 90 días plazo con un interés del 8% anual.

Julio 13: Se cancela el valor de $63 por el mantenimiento de la maquinaria de la empresa, se paga en efectivo.

Julio 16: Pago del jornal a los trabajadores y ayudantes por un total de $660.00 de la semana integral comprendida del 11 al 16.

Julio 20: Se registra las depreciaciones correspondientes al mes de los activos fijos pertenecientes a la empresa.

Julio 23: Se cancela a los trabajadores la tercera semana que corresponden al mes en mención.

Julio 25: Según factura Nº0240134, 0024858 se paga $130.34, 13.00, 28.00 por concepto de energía, agua y teléfono respectivamente.

Julio 29: Se devuelve el material sobrante de la producción al encargado de bodega:

- ⇨ **Orden de Producción Nº 001:** 2 Tablas de 0.20x2.40m de quebracha a $6.00 cada una y 1 triplex de cuatro líneas de 1.84x1.10m MDF de cuatro a un costo de $17.50

- ⇨ **Orden de Producción Nº 003:** 4 pares de bisagras de codo a $0.50 cada uno.

- ⇨ **Orden de Producción Nº 004:** 1 litro de sellador a $3 cada uno y un par de bisagras de codo a $0.50 cada uno.

- ⇨ **Repuestos:** 1 juegos de Rulimanes a $10 cada uno y 2 bandas a $6.00 cada una.

Julio 29: Según factura Nº 025353 se entrega la producción solicitada por el Ing. Raúl Carrillo Espín, una vez facturado el valor de venta; el 37% nos cancela en efectivo y la diferencia se gira una letra de Cambio a un dos meses plazo aplicando una tasa de interés del 8% anual.

Julio 29: De la deuda sin documentos que mantiene la empresa con el Proveedor Aníbal Meneses de materiales Directos, se cancela parte de la deuda en efectivo por el valor de $2300.00.

Julio 30: Según factura Nº 0025309 se entrega la producción al Lic. Paúl Sevilla; cuyo respectivo valor es acreditado a la cuenta corriente del propietario de la empresa.

Julio 30: Se cancela en efectivo a los trabajadores la cuarta semana por el valor de $660.00.

Julio 30: Se cancela al Gerente el valor de $500, más los beneficios de ley.

NOTA:

Es política de la empresa obtener una utilidad del 30% sobre los costos de Producción.

El valor por el jornal que se paga esta dado de la siguiente manera:

MAESTROS $90.00

AYUDANTES $75.00

La empresa cuenta con 4 maestros y 4 ayudantes

Hora Maestro $90/40 horas semanales = $2.25 hora normal

Hora Extra Maestro $2.25 hora normal + recargo 50%= $3.38

Hora Ayudante $75/40 horas semanales =$1.88 hora normal

Hora Extra Ayudante $1.88 hora normal + recargo 50%= $2.70

Las horas extras trabajadas con un recargo del 50% fueron así:

Cargo	Nombre	Horas Extras
Maestro	Luis Eduardo Chacha	12.5
Ayudante	Geovanny Rea	4.5
Maestro	Jaime Bonilla	0.5
Ayudante	Alberto Salazar	3.5
Maestro	Marco Naranjo	6
Ayudante	Francisco Camacho	1
Maestro	Luis Chamorro	4.5
	TOTAL	**32.5**

Para la Provisión de Prestaciones Sociales la empresa aplica el 40%; calculado del total de la Nómina.

INDUSTRIA MADERERA VISCARRA
LIBRO DIARIO
DEL 1 AL 31 DE JULIO DEL 2011

FECHA	DETALLE	PARCIA	DEBE	HABER
30-06-2011	**-1-**			
	Caja		2525.68	
	Bancos		2300.00	
	Banco Pichincha Cta. Cte. 1511455	2300.00		
	Cuentas por Cobrar-Clientes		955.76	
	Documentos por Cobrar		1755.97	
	Inventario Materiales		5492.50	
	Inventario Repuestos		130.00	
	Inventario Productos en Proceso		32600.00	
	Inventario Productos Terminados		3100.00	
	Terreno		30000.00	
	Edificio		40000.00	
	Vehículo		9000.00	
	Maquinaria y Equipo		45600.00	
	Herramientas		170.50	
	Muebles y Enseres		430.00	
	Equipo de Computación		800.00	
	Gastos de Constitución		1200.00	
	a) Cuentas por Pagar			5000.00
	Documentos por Pagar			50000.00
	Capital			121060.41
	v/Estado de Situación Financiera			
01-07-2011	**-2-**			
	Inventario Materiales		1121.00	
	IVA Pagado		134.52	
	a)Cuentas por Pagar			1203.95
	Retención en la Fuente por Pagar			11.21
	IVA Retenido por Pagar			40.36
	V/ Compra de materiales directos a crédito personal			
02-07-2011	**-3-**			
	Costos Gen. de Fabricación Control		105.00	
	IVA Pagado		12.60	
	a) Caja			112.77
	IRF por Pagar			1.05
	IVA Retenido por Pagar			3.78
	v/Compra de bisagras y preservante			
02-07-2011	**-4-**			
	Caja		955.76	
	a) Cuentas por Cobrar-Clientes			955.76
	v/Cobro de deuda del mes anterior			
	PASAN		**178389.29**	**178389.29**

	VIENEN		**178389.29**	**178389.29**
04-07-2011	**-5-**			
	Bancos		955.76	
	a) Caja			955.76
	v/Depósito en la Cta. Cte. Nº1511455			
04-07-2011	**-6-**			
	Inventario Productos en Proceso		991.50	
	Costos Generales de Fabricación Control		378.31	
	a) Inventario Materiales			1289.81
	Inventario Repuestos			80.00
	v/Uso de materiales y repuestos para la producción			
06-07-2011	**-7-**			
	Cuentas por Cobrar-Trabajadores		70.00	
	a) Caja			70.00
	v/Anticipo al maestro Luis Chamorro			
07-07-2011	**-8-**			
	Costos Generales de Fabricación Control		25.00	
	IVA Pagado		3.00	
	a) Caja			26.85
	Retención en la Fuente por Pagar			0.25
	IVA Retenido por Pagar			0.90
	v/Compra de combustible para vehículo de uso de la industria			
09-07-2011	**-9-**			
	Nómina de Fábrica		713.05	
	a) Seguro Social por Pagar			153.28
	Cuentas por Cobrar- Trabajadores			70.00
	Bancos			489.77
	v/Pago a los trabajadores de la semana 1			
09-07-2011	**-10-**			
	Inventario Productos en Proceso		660.00	
	Costos Generales de Fabricación Control		53.05	
	a)Nómina de Fábrica			713.05
	V/Distribución de la Nómina			
09-07-2011	**-11-**			
	Inventario Productos en Proceso		264.00	
	Costos Generales de Fabricación Control		21.22	
	a) Provisión Prestaciones Sociales			285.22
	v/Provisión Prestaciones Sociales			
	PASAN		**182524.18**	**182524.18**

	VIENEN		**182524.18**	**182524.18**
11-07-2011	**-12-**			
	Caja		1813.50	
	IRF Pagada por Anticipado		40.30	
	IVA Retenido		145.08	
	Documentos por Cobrar		2514.72	
	a) Ventas			4030.00
	IVA Cobrado			483.60
	v/Venta de Productos Terminados; al contado el 45% y el resto con una letra de cambio			
11-07-2011	**-13-**			
	Costo de Productos Vendidos		3100.00	
	a)Inventario Productos Terminados			3100.00
	v/Costo de productos vendidos Sr. Meza			
13-07-2011	**-14-**			
	Costos Gen. de Fabricación Control		63.00	
	IVA Pagado		7.56	
	a)Caja			64.01
	Retención en la Fuente por Pagar			1.26
	IVA Retenido por Pagar			5.29
	v/Pago de mantenimiento maquinaria y retenciones del 2% y 70%			
16-07-2011	**-15-**			
	Nómina de Fábrica		675.21	
	a) Seguro Social por Pagar			145.18
	Bancos			530.03
	v/Pago a los trabajadores de la semana 2			
16-07-2011	**-16-**			
	Inventario Productos en Proceso		660.00	
	Costos Gen. de Fabricación Control		15.21	
	a)Nómina de Fábrica			675.21
	V/Distribución de la Nómina			
16-07-2011	**-17-**			
	Inventario Productos en Proceso		264.00	
	Costos Gen. de Fabricación Control		6.08	
	a) Provisión Prest. Sociales			270.08
	v/Provisión Prestaciones Sociales			
20-07-2011	**-18-**			
	Costos Gen. de Fabricación Control		158.33	
	a) Deprec. Acum. Edificio			158.33
	v/Depreciación de Edificio			
20-07-2011	**-19-**			
	Costos Gen. de Fabricación Control		120.00	
	a) Deprec. Acum. Vehículo			120.00
	v/ Depreciación de Vehículo			
	PASAN		**192107.17**	**192107.17**

	VIENEN		**192107.17**	**192107.17**
20-07-2011	**-20-**			
	Costos Generales de Fabricación Control		342.00	
	a) Deprec. Acum. Maq. y Equipo			342.00
	v/ Depreciación de Maq. y Equipo			
20-07-2011	**-21-**			
	Costos Generales de Fabricación Control		2.27	
	a) Deprec. Acum. Herramientas			2.27
	v// Depreciación de Herramientas			
20-07-2011	**-22-**			
	Costos Generales de Fabricación Control		3.23	
	a) Deprec. Acum. Muebles y Ens.			3.23
	v/ Depreciación de Muebles y Enseres			
20-07-2011	**-23-**			
	Costos Generales de Fabricación Control		14.89	
	a) Deprec. Acum. Eq. de Cómputo			14.89
	v/ Depreciación deEquipo de Cómputo			
23-07-2011	**-24-**			
	Nómina de Fábrica		682.30	
	a) Seguro Social por Pagar			146.68
	Bancos			535.62
	v/Pago a trabajadores de la semana 3			
23-07-2011	**-25-**			
	Inventario Productos en Proceso		660.00	
	Costos Gen. de Fabricación Control		22.30	
	a) Nómina de Fábrica			682.30
	v/Distribución de la Nómina			
23-07-2011	**-26-**			
	Inventario Productos en Proceso		264.00	
	Costos Gen. de Fabricación Control		8.92	
	a) Provisión Prest. Sociales			272.92
	v/Provisión Prestaciones Sociales			
25-07-2011	**-27-**			
	Costos Gen. de Fabricación Control		130.34	
	a)Caja			129.04
	Retención en la Fuente por Pagar			1.30
	v/Pago de energía y retención en la fuente del 1%			
25-07-2011	**-28-**			
	Costos Gen. de Fabricación Control		41.00	
	a) Caja			41.00
	v/Pago de agua y teléfono			
	PASAN		**194278.42**	**194278.42**

	VIENEN		**194278.42**	**194278.42**
29-07-2011	**-28-**			
	Inventario Materiales		35.00	
	Inventario Repuestos		22.00	
	a)Inventario Productos en Proceso			29.50
	Costos Generales de Fabricación Control			27.50
	v/Devolución de materiales a Bodega			
29-07-2011	**-29-**			
	Caja		1191.49	
	Documentos por Cobrar		2267.04	
	Retención en la Fuente Pagada por Anticipado		32.20	
	IVA Retenido		115.93	
	a)Ventas			3220.23
	IVA Cobrado			386.43
	v/Venta de O.P. Nº 001 y 002 terminadas al Ing. Carrillo; 37% al contado y el resto con documento mercantil			
29-07-2011	**-30-**			
	Costo de Productos Vendidos		2477.10	
	a)Inventario Productos en Proceso			2477.10
	v/Costo de artículos entregados a cliente			
29-07-2011	**-31-**			
	Cuentas por Pagar		2300.00	
	a) Caja			2300.00
	v/Parte de pago de deuda a proveedor			
30-07-2011	**-32-**			
	Bancos		2825.44	
	Retención en la Fuente Pagada por Anticipado		26.31	
	IVA Retenido		94.71	
	a)Ventas			2630.77
	IVA Cobrado			315.69
	v/ Venta de O.P. Nº 003 y 004 terminadas al Lic. Sevilla; acreditado a la Cta. Cte. de la empresa.			
30-07-2011	**-33-**			
	Costo de Productos Vendidos		2023.67	
	a)Inventario Productos en Proceso			2023.67
	v/Costo de artículos entregados a cliente			
30-07-2011	**-34-**			
	Nómina de Fábrica		673.17	
	a) Seguro Social por Pagar			144.74
	Bancos			528.43
	v/Pago a los trabajadores de la semana 2			
	PASAN		**208362.48**	**208362.48**

	VIENEN		**208362.48**	**208362.48**
30-07-2011	**-35-**			
	Inventario Productos en Proceso		660.00	
	Costos Gen. de Fabricación Control		13.17	
	a) Nómina de Fábrica			673.17
	V/Distribución de la Nómina			
30-07-2011	**-36-**			
	Inventario Productos en Proceso		264.00	
	Costos Gen. de Fabricación Control		5.27	
	a) Provisión Prest. Sociales			269.27
	v/Provisión Prestaciones Sociales			
30-07-2011	**-37-**			
	Gasto Sueldos Administrativos		500.00	
	Gasto Aporte Patronal		60.75	
	a) Seguro Social por Pagar			107.50
	Bancos			453.25
	v/Pago del sueldo del gerente			
30-07-2011	**-38-**			
	Remuneraciones Adicionales		122.34	
	Décimo Tercer Sueldo	41.67		
	Décimo Cuarto Sueldo	18.17		
	Fondos de Reserva	41.67		
	Vacaciones	20.83		
	a) Remun. Adicionales por Pagar			122.34
	v/Beneficios de Ley del Gerente			
31-07-2011	**-39-**			
	Inventario Productos en Proceso		1551.96	
	a) Costos Gen. de Fab. Aplicados			1551.96
	v/Costos Generales de Fabricación Aplicados según Tasa Predeterminada			
31-07-2011	**-40-**			
	Costos Gen. de Fab. Aplicados		1551.96	
	a) Costos Gen. de Fab. Control			1501.09
	Variación			50.87
	v/Cierre de Costos Generales de Fabricación Control y Aplicados			
31-07-2011	**-41-**			
	Variación		50.87	
	a)Costo de Productos Vendidos			50.87
	v/Cierre de la Variación			
31-07-2011	**-42-**			
	Ventas		9881.00	
	a)Costo de Productos Vendidos			7549.90
	Pérdidas y Ganancias			2331.10
	v/Ganancia Bruta en Ventas			
	PASAN		**223023.8**	**223023.8**

	VIENEN		**223023.8**	**223023.8**
31-07-2011	**-43-**			
	Pérdidas y Ganancias		683.09	
	a)Gasto Sueldos Administrativos			500.00
	Gasto Aporte Patronal			60.75
	Remuneraciones Adicionales			122.34
	v/Cierre de Gastos			
31-07-2011	**-44-**			
	Pérdidas y Ganancias		1648.01	
	a) Participación Trabajadores(15%)			247.20
	Impuesto a la Renta (25%)			350.20
	Utilidad del Ejercicio			1050.61
	v/Utilidad del Ejercicio			
	TOTAL		**225354.9**	**225354.9**

INDUSTRIA MADERERA VISCARRA
LIBRO MAYOR

CUENTA: Caja

FECHA	DETALLE	DEBE	HABER	SALDOS	
				DEUDOR	ACREEDOR
30-06-11	Estado de Situación Inicial	2525.68		2525.68	
02-07-11	Compra de Mat. Indirectos		112.77	2412.91	
02-07-11	Cobro de deuda pendiente	955.76		3368.67	
04-07-11	Depósito en la Cta. Cte.		955.76	2412.91	
06-07-11	Anticipo a Trabajador		70.00	2342.91	
07-07-11	Compra de Combustible		26.85	2316.06	
11-07-11	Venta de Productos Term.	1813.50		4129.56	
13-07-11	Pago mantenimiento Maq.		64.01	4065.55	
25-07-11	Pago de Energía Eléctrica		129.04	3936.51	
25-07-11	Pago de agua y teléfono		41.00	3895.51	
29-07-11	Venta de Productos Term.	1191.49		5087.00	
29-07-11	Parte del pago de deuda		2300.00	2787.00	
	TOTAL	**6486.43**	**3699.43**	**2787.00**	

CUENTA:Bancos

FECHA	DETALLE	DEBE	HABER	SALDOS	
				DEUDOR	ACREEDOR
30-06-11	Estado de Situación Inicial	2300.00		2300	
04-07-11	Depósito en la Cta. Cte.	955.76		3255.76	
09-07-11	Pago a Trabajadores		489.77	2765.99	
16-07-11	Pago a Trabajadores		530.03	2235.96	
23-07-11	Pago a Trabajadores		535.62	1700.34	
30-07-11	Venta de O.P. Terminadas	2825.44		4525.78	
30-07-11	Pago a Trabajadores		528.43	3997.35	
30-07-11	Pago Sueldo Administrativo		453.25	3544.1	
	TOTAL	**6081.2**	**2537.1**	**3544.1**	

CUENTA: Cuentas por Cobrar-Clientes

FECHA	DETALLE	DEBE	HABER	SALDOS	
				DEUDOR	ACREEDOR
30-06-11	Estado de Situación Inicial	955.76		955.76	
02-07-11	Cobro de deuda		955.76	0.00	
	TOTAL	**955.76**	**955.76**	**0.00**	

CUENTA: Cuentas por Cobrar-Trabajadores

FECHA	DETALLE	DEBE	HABER	SALDOS	
				DEUDOR	ACREEDOR
06-07-11	Anticipo a Trabajador	70.00		70.00	
09-07-11	Pago a Trabajadores		70.00	0.00	
	TOTAL	**70.00**	**70.00**	**0.00**	

CUENTA: Documentos por Cobrar

FECHA	DETALLE	DEBE	HABER	SALDOS	
				DEUDOR	ACREEDOR
30-06-11	Estado de Situación Inicial	1755.97		1755.97	
11-07-11	Venta de Productos Termin.	2514.72		4270.69	
29-07-11	Venta de Productos Termin.	2267.04		6537.73	
	TOTAL	**6537.73**		**6537.73**	

CUENTA: Inventario Materiales

FECHA	DETALLE	DEBE	HABER	SALDOS	
				DEUDOR	ACREEDOR
30-06-11	Estado de Situación Inicial	5492.50		5492.50	
01-07-11	Compra Materiales Directos	1121.00		6613.50	
04-07-11	Uso de Materiales		1289.81	5323.69	
29-07-11	Devolución de Materiales	35.00		5358.69	
	TOTAL	**6648.5**	**1289.81**	**5358.69**	

CUENTA: Inventario Repuestos

FECHA	DETALLE	DEBE	HABER	SALDOS	
				DEUDOR	ACREEDOR
30-06-11	Estado de Situación Inicial	130.00		130.00	
04-07-11	Uso de Materiales		80.00	50.00	
29-07-11	Devolución de Materiales	22.00		72.00	
	TOTAL	**152.00**	**80.00**	**72.00**	

CUENTA: Inventario Productos en Proceso

FECHA	DETALLE	DEBE	HABER	SALDOS	
				DEUDOR	ACREED.
30-06-11	Estado de Situación Inicial	32600.00		32600.00	
04-07-11	Uso de Materiales	991.50		33591.50	
09-07-11	Distribución de Nómina	660.00		34251.50	
09-07-11	Provisión Prest. Sociales	264.00		34515.50	
16-07-11	Distribución de Nómina	660.00		35175.50	
16-07-11	Provisión Prest. Sociales	264.00		35439.50	
23-07-11	Distribución de Nómina	660.00		36099.50	
23-07-11	Provisión Prest. Sociales	264.00		36363.50	
29-07-11	Devolución de Materiales		29.50	36334.00	
29-07-11	Costo de artículos vendidos		2477.10	33856.90	
30-07-11	Costo de artículos vendidos		2023.67	31833.23	
30-07-11	Distribución de Nómina	660.00		32493.23	
30-07-11	Provisión Prest. Sociales	264.00		32757.23	
31-07-11	Costos Generales Aplicados	1551.96		34309.19	
	TOTAL	**38839.46**	**4530.27**	**34309.19**	

CUENTA: Inventario Productos Terminados

FECHA	DETALLE	DEBE	HABER	SALDOS	
				DEUDOR	ACREEDOR
30-06-11	Estado de Situación Inicial	3100.00		3100.00	
11-07-11	Costo de Producto Vendidos		3100.00	0.00	
	TOTAL	**3100.00**	**3100.00**	**0.00**	

CUENTA:Terreno

FECHA	DETALLE	DEBE	HABER	SALDOS	
				DEUDOR	ACREEDOR
30-06-11	Estado de Situación Inicial	30000.00		30000.00	
	TOTAL	**30000.00**		**30000.00**	

CUENTA: Edificio

FECHA	DETALLE	DEBE	HABER	SALDOS	
				DEUDOR	ACREEDOR
30-06-11	Estado de Situación Inicial	40000.00		40000.00	
	TOTAL	**40000.00**		**40000.00**	

CUENTA:Depreciación Acumulada Edificio

FECHA	DETALLE	DEBE	HABER	SALDOS	
				DEUDOR	ACREEDOR
20-07-11	Depreciación de Edificio		158.33		
	TOTAL		**158.33**		

CUENTA: Vehículo

FECHA	DETALLE	DEBE	HABER	SALDOS	
				DEUDOR	ACREEDOR
30-06-11	Estado de Situación Inicial	9000.00		9000.00	
	TOTAL	**9000.00**		**9000.00**	

CUENTA:Depreciación Acumulada Vehículo

FECHA	DETALLE	DEBE	HABER	SALDOS	
				DEUDOR	ACREEDOR
20-07-11	Depreciación de Vehículo		120.00		120.00
	TOTAL		**120.00**		**120.00**

CUENTA: Maquinaria y Equipo

FECHA	DETALLE	DEBE	HABER	SALDOS	
				DEUDOR	ACREEDOR
30-06-11	Estado de Situación Inicial	45600.00		45600.00	
	TOTAL	**45600.00**		**45600.00**	

CUENTA:Depreciación Acumulada Maquinaria y Equipo

FECHA	DETALLE	DEBE	HABER	SALDOS	
				DEUDOR	ACREEDOR
20-07-11	Deprec. Maquinaria y Eq.		342.00		342.00
	TOTAL		**342.00**		**342.00**

CUENTA: Herramientas

FECHA	DETALLE	DEBE	HABER	SALDOS	
				DEUDOR	ACREEDOR
30-06-11	Estado de Situación Inicial	170.50		170.50	
	TOTAL	**170.50**		**170.50**	

CUENTA:Depreciación Acumulada Herramientas

FECHA	DETALLE	DEBE	HABER	SALDOS	
				DEUDOR	ACREEDOR
20-07-11	Depreciación Herramientas		2.27		2.27
	TOTAL		**2.27**		**2.27**

CUENTA:Muebles y Enseres

FECHA	DETALLE	DEBE	HABER	SALDOS	
				DEUDOR	ACREEDOR
30-06-11	Estado de Situación Inicial	430.00		430.00	
	TOTAL	**430.00**		**430.00**	

CUENTA:Depreciación Acumulada Muebles y Enseres

FECHA	DETALLE	DEBE	HABER	SALDOS	
				DEUDOR	ACREEDOR
20-07-11	Depreciación de Mueb. y E.		3.23		3.23
	TOTAL		**3.23**		**3.23**

CUENTA: Equipo de Computación

FECHA	DETALLE	DEBE	HABER	SALDOS	
				DEUDOR	ACREEDOR
30-06-11	Estado de Situación Inicial	800.00		800.00	
	TOTAL	**800.00**		**800.00**	

CUENTA:Depreciación Acumulada Equipo de Computación

FECHA	DETALLE	DEBE	HABER	SALDOS	
				DEUDOR	ACREEDOR
20-07-11	Deprec. deEq. De Cómputo		14.89		14.89
	TOTAL		**14.89**		**14.89**

CUENTA: Patentes

FECHA	DETALLE	DEBE	HABER	SALDOS	
				DEUDOR	ACREEDOR
30-06-11	Estado de Situación Inicial	1200.00		1200.00	
	TOTAL	**1200.00**		**1200.00**	

CUENTA: Cuentas por Pagar

FECHA	DETALLE	DEBE	HABER	SALDOS	
				DEUDOR	ACREEDOR
30-06-11	Estado de Situación Inicial		5000.00		5000.00
01-07-11	Compra de material directo		1203.95		6203.95
29-07-11	Parte de pago de deuda	2300.00			3903.95
	TOTAL	**2300.00**	**6203.95**		**3903.95**

CUENTA:Documentos por Pagar

FECHA	DETALLE	DEBE	HABER	SALDOS	
				DEUDOR	ACREEDOR
30-06-11	Estado de Situación Inicial		50000.00		50000.00
	TOTAL		**50000.00**		**50000.00**

CUENTA: Capital

FECHA	DETALLE	DEBE	HABER	SALDOS	
				DEUDOR	ACREEDOR
30-06-11	Estado de Situación Inicial		121060.41		121060.41
	TOTAL		**121060.41**		**121060.41**

CUENTA: IVA Pagado

FECHA	DETALLE	DEBE	HABER	SALDOS	
				DEUDOR	ACREEDOR
01-07-11	Compra de Material Directo	134.52		134.52	
02-07-11	Compra Material Indirecto	12.60		147.12	
07-07-11	Compra de combustible	3.00		150.12	
13-07-11	Pago mantenimiento Maq.	7.56		157.68	
	TOTAL	**157.68**		**157.68**	

CUENTA: Retención en la Fuente por Pagar

FECHA	DETALLE	DEBE	HABER	SALDOS	
				DEUDOR	ACREEDOR
01-07-11	Compra de Material Directo		11.21		11.21
02-07-11	Compra Material Indirecto		1.05		12.26
07-07-11	Compra de combustible		0.25		12.51
13-07-11	Pago mantenimiento Maq.		1.26		13.77
25-07-11	Pago de energía eléctrica		1.30		15.07
	TOTAL		**15.07**		**15.07**

CUENTA: IVA Retenido por Pagar

FECHA	DETALLE	DEBE	HABER	SALDOS	
				DEUDOR	ACREEDOR
01-07-11	Compra de Material Directo		40.36		40.36
02-07-11	Compra Material Indirecto		3.78		44.14
07-07-11	Compra de combustible		0.90		45.04
13-07-11	Pago mantenimiento Maq.		5.29		50.33
	TOTAL		**50.33**		**50.33**

CUENTA: Nómina de Fábrica

FECHA	DETALLE	DEBE	HABER	SALDOS	
				DEUDOR	ACREEDOR
09-07-11	Pago a los Trabajadores	713.05		713.05	
09-07-11	Distribución de la Nómina		713.05	0.00	
16-07-11	Pago a los Trabajadores	675.21		675.21	
16-07-11	Distribución de la Nómina		675.21	0.00	
23-07-11	Pago a los Trabajadores	682.30		682.30	
23-07-11	Distribución de la Nómina		682.30	0.00	
30-07-11	Pago a los Trabajadores	673.17		673.17	
30-07-11	Distribución de la Nómina		673.17	0.00	
	TOTAL	**2743.73**	**2743.73**	**0.00**	

CUENTA: Gasto Aporte Patronal

FECHA	DETALLE	DEBE	HABER	SALDOS	
				DEUDOR	ACREEDOR
30-07-11	Pago de sueldo a gerente	60.75		60.75	
31-07-11	Cierre de Gastos		60.75	0.00	
	TOTAL	**60.75**	**60.75**	**0.00**	

CUENTA: Gasto Sueldos Administrativos

FECHA	DETALLE	DEBE	HABER	SALDOS	
				DEUDOR	ACREEDOR
30-07-11	Pago de sueldo a gerente	500.00		500.00	
31-07-11	Cierre de Gastos		500.00	0.00	
	TOTAL	**500.00**	**500.00**	**0.00**	

CUENTA: Remuneraciones Adicionales

FECHA	DETALLE	DEBE	HABER	SALDOS	
				DEUDOR	ACREEDOR
30-07-11	Beneficios de Ley Gerente	122.34		122.34	
31-07-11	Cierre de Gastos		122.34	0.00	
	TOTAL	**122.34**	**122.34**	**0.00**	

CUENTA: Remuneraciones Adicionales por Pagar

FECHA	DETALLE	DEBE	HABER	SALDOS	
				DEUDOR	ACREEDOR
30-07-11	Beneficios de Ley Gerente		122.34		122.34
	TOTAL		**122.34**		**122.34**

CUENTA: Seguro Social por Pagar

FECHA	DETALLE	DEBE	HABER	SALDOS	
				DEUDOR	ACREEDOR
09-07-11	Pago a los Trabajadores		153.28		153.28
16-07-11	Pago a los Trabajadores		145.18		298.46
23-07-11	Pago a los Trabajadores		146.68		445.14
30-07-11	Pago a los Trabajadores		144.74		589.88
30-07-11	Pago Sueldo Gerente		107.50		697.38
	TOTAL		**697.38**		**697.38**

CUENTA: Provisión Prestaciones Sociales

FECHA	DETALLE	DEBE	HABER	SALDOS	
				DEUDOR	ACREEDOR
09-07-11	Provisión Prest. Sociales		285.22		285.22
16-07-11	Provisión Prest. Sociales		270.08		555.3
23-07-11	Provisión Prest. Sociales		272.92		828.22
30-07-11	Provisión Prest. Sociales		269.27		1097.49
	TOTAL		**1097.49**		**1097.49**

CUENTA: Retención en la Fuente Pagada por Anticipado

FECHA	DETALLE	DEBE	HABER	SALDOS	
				DEUDOR	ACREEDOR
11-07-11	Venta de Prod. Terminados	40.30		40.3	
29-07-11	Venta de Prod. Terminados	32.20		72.5	
30-07-11	Venta de Prod. Terminados	26.31		98.81	
	TOTAL	**98.81**		**98.81**	

CUENTA: IVA Retenido

FECHA	DETALLE	DEBE	HABER	SALDOS	
				DEUDOR	ACREEDOR
11-07-11	Venta de Prod. Terminados	145.08		145.08	
29-07-11	Venta de Prod. Terminados	115.93		261.01	
30-07-11	Venta de Prod. Terminados	94.71		355.72	
	TOTAL	**355.72**		**355.72**	

CUENTA:Ventas

FECHA	DETALLE	DEBE	HABER	SALDOS	
				DEUDOR	ACREEDOR
11-07-11	Venta de Prod. Terminados		4030.00		4030
29-07-11	Venta de Prod. Terminados		3220.23		7250.23
30-07-11	Venta de Prod. Terminados		2630.77		9881
31-07-11	Ganancia Bruta en Ventas	9881.00			0
	TOTAL	**9881.00**	**9881.00**		**0.00**

CUENTA: IVA Cobrado

FECHA	DETALLE	DEBE	HABER	SALDOS	
				DEUDOR	ACREEDOR
11-07-11	Venta de Prod. Terminados		483.60		483.6
29-07-11	Venta de Prod. Terminados		386.43		870.03
30-07-11	Venta de Prod. Terminados		315.69		1185.72
	TOTAL		**1185.72**		**1185.72**

CUENTA: Costo de Productos Vendidos

FECHA	DETALLE	DEBE	HABER	SALDOS	
				DEUDOR	ACREEDOR
11-07-11	Costo de Producto Vendido	3100.00		3100	
29-07-11	Costo de O.P. 001 y 002	2477.10		5577.1	
30-07-11	Costo de O.P. 003 y 004	2023.67		7600.77	
31-07-11	Cierre de la Variación		50.87	7549.9	
31-07-11	Ganancia Bruta en Ventas		7549.90	0	
	TOTAL	**7600.77**	**7600.77**	**0.00**	

CUENTA: Costos Generales de Fabricación Control

FECHA	DETALLE	DEBE	HABER	SALDOS	
				DEUDOR	ACREED.
02-07-11	Compra de Mat. Indirectos	105.00		105	
04-07-11	Uso de Materiales	378.31		483.31	
07-07-11	Compra de Combustible	25.00		508.31	
09-07-11	Distribución de Nómina	53.05		561.36	
09-07-11	Provisión Prest. Sociales	21.22		582.58	
13-07-11	Pago mantenimiento Maq.	63.00		645.58	
16-07-11	Distribución de Nómina	15.21		660.79	
16-07-11	Provisión Prest. Sociales	6.08		666.87	
20-07-11	Depreciación de Edificio	158.33		825.2	
20-07-11	Depreciación de Vehículo	120.00		945.2	
20-07-11	Depreciación Maq. y Equipo	342.00		1287.2	
20-07-11	Depreciación Herramientas	2.27		1289.47	
20-07-11	Depreciación Muebles y Ens.	3.23		1292.7	
20-07-11	Depreciación Eq. Cómputo	14.89		1307.59	
23-07-11	Distribución de Nómina	22.30		1329.89	
23-07-11	Provisión Prest. Sociales	8.92		1338.81	
25-07-11	Pago de Energía	130.34		1469.15	
25-07-11	Pago de Agua y Teléfono	41.00		1510.15	
29-07-11	Devolución de Materiales		27.50	1482.65	
30-07-11	Distribución de Nómina	13.17		1495.82	
30-07-11	Provisión Prest. Sociales	5.27		1501.09	
30-07-11	Cierre de Costos Generales		1501.09	0	
	TOTAL	**1528.59**	**1528.59**	**0.00**	

CUENTA: Costos Generales de Fabricación Aplicados

FECHA	DETALLE	DEBE	HABER	SALDOS	
				DEUDOR	ACREEDOR
31-07-11	Costos Gen. Fab. Aplicados		1551.96		1551.96
31-07-11	Cierre de Costos Generales	1551.96			0.00
	TOTAL	**1551.96**	**1551.96**		**0.00**

CUENTA: Variación

FECHA	DETALLE	DEBE	HABER	SALDOS	
				DEUDOR	ACREEDOR
31-07-11	Cierre de Costos Generales		50.87		50.87
31-07-11	Cierre de la Variación	50.87			0.00
	TOTAL	**50.87**	**50.87**		**0.00**

CUENTA:Pérdidas y Ganancias

FECHA	DETALLE	DEBE	HABER	SALDOS	
				DEUDOR	ACREEDOR
31-07-11	Ganancia Bruta en Ventas		2331.10		2331.1
31-07-11	Cierre de Gastos	683.09			1648.01
31-07-11	Utilidad Neta del Ejercicio	1648.01			0
	TOTAL	**2331.10**	**2331.10**	**0.00**	**0.00**

CUENTA: Participación Trabajadores (15%)

FECHA	DETALLE	DEBE	HABER	SALDOS	
				DEUDOR	ACREEDOR
31-07-11	Utilidad Neta del Ejercicio		247.20		247.20
	TOTAL		**247.20**		**247.20**

CUENTA: Impuesto a la Renta (25%)

FECHA	DETALLE	DEBE	HABER	SALDOS	
				DEUDOR	ACREEDOR
31-07-11	Utilidad Neta del Ejercicio		350.20		350.20
	TOTAL		**350.20**		**350.20**

CUENTA: Utilidad del Ejercicio

FECHA	DETALLE	DEBE	HABER	SALDOS	
				DEUDOR	ACREEDOR
31-07-11	Utilidad Neta del Ejercicio		1050.61		1050.61
	TOTAL		**1050.61**		**1050.61**

REQUISICIÓN DE MATERIALES

INDUSTRIA MADERERA VISCARRA
REQUISICIÓN DE MATERIALES

FECHA: 4 de Julio del 2011

Nº: 001
O.P. Nº: 001
MATERIALES INDIRECTOS…
REPUESTOS:……...

DESCRIPCIÓN	CANTIDAD	COSTO
MATERIALES		
Tablas de 0.20x2.40m de Quebracha	60	360.00
Triplex de cuatro líneas de 1.84x1.10m MDF	10	175.00
TOTAL		**535.00**

Aprobado por: Supervisor de Producción **Fecha:** Entrega
Recibido por: Bodeguero

INDUSTRIA MADERERA VISCARRA
REQUISICIÓN DE MATERIALES

FECHA: 4 de Julio del 2011

Nº: 002
O.P. Nº: 002
MATERIALES INDIRECTOS…
REPUESTOS……

DESCRIPCIÓN	CANTIDAD	COSTO
MATERIALES		
Tablas de 0.23x2.40m de Cedrillo	30	60.00
Triplex MDF de cuatro líneas de 1.84x1.10m	6	105.00
TOTAL		**165.00**

Aprobado por: Supervisor de Producción **Fecha:** Entrega
Recibido por: Bodeguero

INDUSTRIA MADERERA VISCARRA
REQUISICIÓN DE MATERIALES

FECHA: 4 de Julio del 2011

Nº:003
O.P. Nº: 003
MATERIALES INDIRECTOS…
REPUESTOS:…….

DESCRIPCIÓN	CANTIDAD	COSTO
MATERIALES		
Tablas de 0.20x2.40m de Laurel	10	20.00
Tablones de 0.20x2.40m de Laurel	4	14.00
Triplex de cuatro líneas de 1.84x1.10m MDF	3	52.50
TOTAL		**86.50**

Aprobado por: Supervisor de Producción **Fecha:** Entrega
Recibido por: Bodeguero

INDUSTRIA MADERERA VISCARRA
REQUISICIÓN DE MATERIALES

FECHA: 4 de Julio del 2011

Nº:004
O.P. Nº: 004
MATERIALES INDIRECTOS…
REPUESTOS:…….

DESCRIPCIÓN	CANTIDAD	COSTO
MATERIALES		
Tablas de 0.23x2.40m de Cedrillo	50	100.00
Tablones de 0.23x2.40m de Cedrillo	30	105.00
TOTAL		**205.00**

Aprobado por: Supervisor de Producción **Fecha:** Entrega
Recibido por: Bodeguero

INDUSTRIA MADERERA VISCARRA
REQUISICIÓN DE MATERIALES

FECHA: 4 de Julio del 2011 **Nº:**005
O.P. Nº:
MATERIALES INDIRECTOS: X
REPUESTOS:……..

DESCRIPCIÓN	CANTIDAD	COSTO
MATERIALES INDIRECTOS		
Bisagras de codo	12	6.00
Agarraderas	12	6.00
Clavos de acero	3	0.60
Tíñer	4	5.50
Laca	12	60.00
Sellador	2	6.00
TOTAL		**84.10**

Aprobado por: Supervisor de Producción **Fecha:** Entrega
Recibido por: Bodeguero

INDUSTRIA MADERERA VISCARRA
REQUISICIÓN DE MATERIALES

FECHA: 4 de Julio del 2011 **Nº:** 006
O.P. Nº:
MATERIALES INDIRECTOS: X
REPUESTOS:……

DESCRIPCIÓN	CANTIDAD	COSTO
MATERIALES INDIRECTOS		
Bisagras de codo	10	5.00
Clavos normales	2	1.20
Sellador	2	6.00
Laca	6	30.00
Tíñer	2	2.76
TOTAL		**44.96**

Aprobado por: Supervisor de Producción **Fecha:** Entrega
Recibido por: Bodeguero

INDUSTRIA MADERERA VISCARRA
REQUISICIÓN DE MATERIALES

FECHA: 4 de Julio del 2011 **Nº:**007
O.P. Nº:
MATERIALES INDIRECTOS:X
REPUESTOS:……

DESCRIPCIÓN	CANTIDAD	COSTO
MATERIALES INDIRECTOS		
Bisagras de codo	12	6.00
Sellador	4	12.00
Laca	4	20.00
TOTAL		**38.00**

Aprobado por: Supervisor de Producción **Fecha:** Entrega
Recibido por: Bodeguero

INDUSTRIA MADERERA VISCARRA
REQUISICIÓN DE MATERIALES

FECHA: 4 de Julio del 2011 **Nº:**008
O.P. Nº:
MATERIALES INDIRECTOS: X
REPUESTOS:…….

DESCRIPCIÓN	CANTIDAD	COSTO
MATERIALES INDIRECTOS		
Bisagras de codo	25	12.50
Chapas grandes marca Diamante	5	45.00
Preservante	5	18.75
Sellador	10	30.00
Laca	5	25.00
TOTAL		**131.25**

Aprobado por: Supervisor de Producción **Fecha:** Entrega
Recibido por: Bodeguero

INDUSTRIA MADERERA VISCARRA
REQUISICIÓN DE MATERIALES

FECHA: 4 de Julio del 2011

Nº: 009
O.P. Nº:
MATERIALES INDIRECTOS….
REPUESTOS: X

DESCRIPCIÓN	CANTIDAD	COSTO
REPUESTOS		
Juegos de Rulimanes	5	50.00
Bandas	5	30.00
TOTAL		**80.00**

Aprobado por: Supervisor de Producción **Fecha:** Entrega
Recibido por: Bodeguero

FORMA DE MATERIALES DEVUELTOS

INDUSTRIA MADERERA VISCARRA
FORMA DE MATERIALES DEVUELTOS

FECHA: 29 de Julio del 2011

Nº:001
O.P. Nº: 001
MATERIALES INDIRECTOS…
REPUESTOS:……...

DESCRIPCIÓN	CANTIDAD	COSTO
MATERIALES		
Tablas de 0.20x2.40m de Quebracha	2	12.00
Triplex de cuatro líneas de 1.84x1.10m MDF	1	17.50
TOTAL		**29.50**

Aprobado por: Supervisor de Producción
Entregado por: Bodeguero

INDUSTRIA MADERERA VISCARRA
FORMA DE MATERIALES DEVUELTOS

FECHA: 29 de Julio del 2011

Nº: 002
O.P. Nº:
MATERIALES INDIRECTOS: X
REPUESTOS:…….

DESCRIPCIÓN	CANTIDAD	COSTO
MATERIALES INDIRECTOS		
Bisagras de codo	4	2.00
TOTAL		**2.00**

Aprobado por: Supervisor de Producción
Entregado por: Bodeguero

INDUSTRIA MADERERA VISCARRA
FORMA DE MATERIALES DEVUELTOS

FECHA: 29 de Julio del 2011 **Nº:** 003
O.P. Nº:
MATERIALES INDIRECTOS: X
REPUESTOS:…….

DESCRIPCIÓN	CANTIDAD	COSTO
MATERIALES INDIRECTOS		
Sellador	1	3.00
Bisagras de Codo	1	0.50
TOTAL		**3.50**

Aprobado por: Supervisor de Producción
Entregado por: Bodeguero

INDUSTRIA MADERERA VISCARRA
FORMA DE MATERIALES DEVUELTOS

FECHA: 29 de Julio del 2011 **Nº:** 004
O.P. Nº:
MATERIALES INDIRECTOS…
REPUESTOS: X

DESCRIPCIÓN	CANTIDAD	COSTO
REPUESTOS		
Juego de Rulimanes	1	10.00
Bandas	2	12.00
TOTAL		**22.00**

Aprobado por: Supervisor de Producción
Entregado por: Bodeguero

HOJAS DE COSTOS

INDUSTRIA MADERERA VISCARRA
HOJA DE COSTOS

Para: Ing. Raúl Carrillo Espín
Artículo: Muebles decorativos de Cocina
Cantidad: 1

Orden de Producción No.: 001
Fecha de Iniciación: 04/07/2011
Fecha de Terminación:29/07/2011

COSTO TOTAL:1663.15 **COSTO UNITARIO:**1663.15

SEMANA QUE TERMINA	MATERIALES DIRECTOS	MANO OBRA DIRECTA	COSTOS GENERALES DE FABRICACIÓN APLICADOS
8 de Julio del 2011	535.00	164.26	508.68
15 de Julio del 2011		165.2	
22 de Julio del 2011		165.20	
29 de Julio del 2011	(29.50)	154.31	
TOTAL	**505.50**	**648.97**	**508.68**

INDUSTRIA MADERERA VISCARRA
HOJA DE COSTOS

Para: Ing. Raúl Carrillo Espín
Artículo: Muebles decorativos de Baño
Cantidad: 2

Orden de Producción No.: 002
Fecha de Iniciación: 04/07/2011
Fecha de Terminación:29/07/2011

COSTO TOTAL:813.95 **COSTO UNITARIO:**406.975

SEMANA QUE TERMINA	MATERIALES DIRECTOS	MANO OBRA DIRECTA	COSTOS GENERALES DE FABRICACIÓN APLICADOS
8 de Julio del 2011	165.00	59.32	283.50
15 de Julio del 2011		101.71	
22 de Julio del 2011		103.42	
29 de Julio del 2011		101.00	
TOTAL	**165.00**	**365.45**	**283.50**

INDUSTRIA MADERERA VISCARRA
HOJA DE COSTOS

Para: Lic. Paúl Sevilla
Orden de Producción No.: 003

Artículo: Closet grande
Fecha de Iniciación:04/07/2011
Cantidad: 1
Fecha de Terminación:29/07/2011

COSTO TOTAL:1092.90
COSTO UNITARIO:1092.90

SEMANA QUE TERMINA	MATERIALES DIRECTOS	MANO OBRA DIRECTA	COSTOS GENERALES DE FABRICACIÓN APLICADOS
8 de Julio del 2011	86.50	161.44	440.64
15 de Julio del 2011		122.38	
22 de Julio del 2011		140.39	
29 de Julio del 2011		141.55	
TOTAL	**86.50**	**565.76**	**440.64**

INDUSTRIA MADERERA VISCARRA
HOJA DE COSTOS

Para: Lic. Paúl Sevilla
Orden de Producción No.: 004
Artículo: Puertas de 1.90x1.20cm
Fecha de Iniciación:04/07/2011
Cantidad: 5
Fecha de Terminación:29/07/2011

COSTO TOTAL:930.77
COSTO UNITARIO: 186.154

SEMANA QUE TERMINA	MATERIALES DIRECTOS	MANO OBRA DIRECTA	COSTOS GENERALES DE FABRICACIÓN APLICADOS
8 de Julio del 2011	205.00	80.72	319.14
15 de Julio del 2011		94.61	
22 de Julio del 2011		113.39	
29 de Julio del 2011		117.91	
TOTAL	**205.00**	**406.63**	**319.14**

MODELO DE LA TARJETA DE RELOJ

INDUSTRIA MADERERA VISCARRA **TARJETA DE RELOJ**		
Nombre: Jaime Bonilla **Código:** 12 **Semana que termina:** 9 de Julio del 2011		
LUNES		
Entrada: 8:01 a.m.		
Salida: 12:04 p.m.		4 horas 3 minutos
Entrada: 2:00 p.m.		4 horas 6 minutos
Salida: 6:06 p.m.	**Total**	8 horas 9 minutos
MARTES		
Entrada: 7:57 a.m.		
Salida: 11:59a.m.		4 horas 2 minutos
Entrada: 1:51 p.m.		4 horas 9 minutos
Salida: 6:00 p.m.	**Total**	8 horas 11 minutos
MIÉRCOLES		
Entrada: 8:10 a.m.		
Salida: 12:13 p.m.		4 horas 3 minutos
Entrada: 2:00 p.m.		4 horas 7 minutos
Salida: 6:07 p.m.	**Total**	8 horas 10 minutos
JUEVES		
Entrada: 7:46 a.m.		
Salida: 11:59 p.m.		4 horas 13 minutos
Entrada: 1:59 p.m.		4 horas 1 minutos
Salida: 6:00 p.m.	**Total**	8 horas 14 minutos
VIERNES		
Entrada: 7:58 a.m.		
Salida: 12:04p.m.		4 horas 6 minutos
Entrada: 2:03 p.m.		4 horas 6 minutos
Salida: 6:09 p.m.	**Total**	8 horas 12 minutos
SÁBADO		
Entrada: 8:00 a.m.		
Salida: 12:12 p.m.		4 horas 12 minutos
Entrada: 1:58 p.m.		4 horas 9 minutos
Salida: 6:07 p.m.	**Total**	8 horas 13 minutos

TARJETAS KÁRDEX

INDUSTRIA MADERERA VISCARRA
TARJETA KÁRDEX
MÈTODO: PROMEDIO

ARTÍCULO: Tablas de 0.20x2.40 m Laurel

FECHA	DESCRIPCIÓN	INGRESOS			EGRESOS			EXISTENCIAS		
		CANT.	P.U.	VALOR	CANT.	P.U.	VALOR	CANT.	P.U.	VALOR
30/06/11	Inventario Inicial							100	2.00	200.00
04/07/11	Orden de Requisición N° 003				10	2.00	20.00	90	2.00	180.00
	INVENTARIO FINAL							**90**	**2.00**	**180.00**

INDUSTRIA MADERERA VISCARRA
TARJETA KÁRDEX
MÈTODO: PROMEDIO

ARTÍCULO: Tablas de 0.23x2.40 m Cedrillo

FECHA	DESCRIPCIÓN	INGRESOS			EGRESOS			EXISTENCIAS		
		CANT.	P.U.	VALOR	CANT.	P.U.	VALOR	CANT.	P.U.	VALOR
30/06/11	Inventario Inicial							100	2.00	200.00
01/07/11	Compras	100	2.00	200.00				200	2.00	400.00
04/07/11	Orden de Requisición N° 002				30	2.00	60.00	170	2.00	340.00
04/07/11	Orden de Requisición N° 004				50	2.00	100.00	120	2.00	240.00
	INVENTARIO FINAL							**120**	**2.00**	**240.00**

NDUSTRIA MADERERA VISCARRA
TARJETA KÁRDEX
MÈTODO: PROMEDIO
ARTÍCULO: Tablas de Quebracha de 0.20x2.40m

FECHA	DESCRIPCIÓN	INGRESOS			EGRESOS			EXISTENCIAS		
		CANT.	P.U.	VALOR	CANT.	P.U.	VALOR	CANT.	P.U.	VALOR
01/07/11	Compras	80	6.00	480.00				80	6.00	480.00
04/07/11	Orden de Requisición N° 001				60	6.00	360.00	20	6.00	120.00
29/07/11	Forma de Materiales Devueltos N° 001				**(2)**	**(6.00)**	**(12.00)**	22	6.00	132.00
	INVENTARIO FINAL							**22**	**6.00**	**132.00**

INDUSTRIA MADERERA VISCARRA
TARJETA KÁRDEX
MÈTODO: PROMEDIO
ARTÍCULO: Tablones de 0.20x2.40 m Laurel

FECHA	DESCRIPCIÓN	INGRESOS			EGRESOS			EXISTENCIAS		
		CANT.	P.U.	VALOR	CANT.	P.U.	VALOR	CANT.	P.U.	VALOR
30/06/11	Inventario Inicial							95	3.50	332.50
04/07/11	Orden de Requisición N° 003				4	3.50	14.00	91	3.50	318.50
	INVENTARIO FINAL							**91**	**3.50**	**318.50**

INDUSTRIA MADERERA VISCARRA
TARJETA KÁRDEX
MÈTODO: PROMEDIO

ARTÍCULO: Tablones de 0.23x2.40 m Cedrillo

FECHA	DESCRIPCIÓN	INGRESOS			EGRESOS			EXISTENCIAS		
		CANT.	P.U.	VALOR	CANT.	P.U.	VALOR	CANT.	P.U.	VALOR
30/06/11	Inventario Inicial							95	3.50	332.50
01/07/11	Compras	15	3.50	52.50				110	3.50	385.00
04/07/11	Orden de Requisición N° 004				30	3.50	105.00	80	3.50	280.00
	INVENTARIO FINAL							**80**	**3.50**	**280.00**

INDUSTRIA MADERERA VISCARRA
TARJETA KÁRDEX
MÈTODO: PROMEDIO

ARTÍCULO: Tablones de 0.20x2.40m Quebracha

FECHA	DESCRIPCIÓN	INGRESOS			EGRESOS			EXISTENCIAS		
		CANT.	P.U.	VALOR	CANT.	P.U.	VALOR	CANT.	P.U.	VALOR
30/06/11	Inventario Inicial							65	12.00	780.00
	INVENTARIO FINAL							**65**	**12.00**	**780.00**

INDUSTRIA MADERERA VISCARRA
TARJETA KÁRDEX
MÈTODO: PROMEDIO
ARTÍCULO: Triplex 4 líneas 1.22X2.44m Normal

FECHA	DESCRIPCIÓN	INGRESOS			EGRESOS			EXISTENCIAS		
		CANT.	P.U.	VALOR	CANT.	P.U.	VALOR	CANT.	P.U.	VALOR
30/06/11	Inventario Inicial							25	11.00	275.00
	INVENTARIO FINAL							**25**	**11.00**	**275.00**

INDUSTRIA MADERERA VISCARRA
TARJETA KÁRDEX
MÈTODO: PROMEDIO
ARTÍCULO: Triplex 4 líneas 1.84x1.10m MDF

FECHA	DESCRIPCIÓN	INGRESOS			EGRESOS			EXISTENCIAS		
		CANT.	P.U.	VALOR	CANT.	P.U.	VALOR	CANT.	P.U.	VALOR
30/06/11	Inventario Inicial							20	17.50	350.00
01/07/11	Compra	15	17.50	262.50				35	17.50	612.50
04/07/11	Orden de Requisición N° 001				10	17.50	175.00	25	17.50	437.50
04/07/11	Orden de Requisición N° 002				6	17.50	105.00	19	17.50	332.50
04/07/11	Orden de Requisición N° 003				3	17.50	52.50	16	17.50	280.00
29/07/11	Forma de Materiales Devueltos N° 001				**(1)**	**(17.50)**	**(17.50)**	17	17.50	297.50
	INVENTARIO FINAL							**17**	**17.50**	**297.50**

INDUSTRIA MADERERA VISCARRA
TARJETA KÁRDEX
MÈTODO: PROMEDIO
ARTÍCULO: Doble Pieza de 0.20x2.40m Laurel

FECHA	DESCRIPCIÓN	INGRESOS			EGRESOS			EXISTENCIAS		
		CANT.	P.U.	VALOR	CANT.	P.U.	VALOR	CANT.	P.U.	VALOR
30/06/11	Inventario Inicial							80	7.00	560.00
01/07/11	Compra	10	7.00	70.00				90	7.00	630.00
	INVENTARIO FINAL							**90**	**7.00**	**630.00**

INDUSTRIA MADERERA VISCARRA
TARJETA KÁRDEX
MÈTODO: PROMEDIO
ARTÍCULO: Doble Pieza de 0.23x2.40m Cedrillo

FECHA	DESCRIPCIÓN	INGRESOS			EGRESOS			EXISTENCIAS		
		CANT.	P.U.	VALOR	CANT.	P.U.	VALOR	CANT.	P.U.	VALOR
30/06/11	Inventario Inicial							80	7.00	560.00
01/07/11	Compra	8	7.00	56.00				88	7.00	616.00
	INVENTARIO FINAL							**88**	**7.00**	**616.00**

INDUSTRIA MADERERA VISCARRA
TARJETA KÁRDEX
MÈTODO: PROMEDIO

ARTÍCULO: Clavos normales **UNIDAD DE MEDIDA:** Libras

FECHA	DESCRIPCIÓN	INGRESOS			EGRESOS			EXISTENCIAS		
		CANT.	P.U.	VALOR	CANT.	P.U.	VALOR	CANT.	P.U.	VALOR
30/06/11	Inventario Inicial							290	0.60	174.00
04/07/11	Orden de Requisición N° 006				2	0.60	1.20	288	0.60	172.80
	INVENTARIO FINAL							**288**	**0.60**	**172.80**

INDUSTRIA MADERERA VISCARRA
TARJETA KÁRDEX
MÈTODO: PROMEDIO

ARTÍCULO: Clavos de acero **UNIDAD DE MEDIDA:** Libras

FECHA	DESCRIPCIÓN	INGRESOS			EGRESOS			EXISTENCIAS		
		CANT.	P.U.	VALOR	CANT.	P.U.	VALOR	CANT.	P.U.	VALOR
30/06/11	Inventario Inicial							500	0.20	100.00
04/07/11	Orden de Requisición N° 005				3	0.20	0.60	497	0.20	99.40
	INVENTARIO FINAL							**497**	**0.20**	**99.40**

INDUSTRIA MADERERA VISCARRA
TARJETA KÁRDEX
MÈTODO: PROMEDIO

ARTÍCULO: Piezas de Tuercas

FECHA	DESCRIPCIÓN	INGRESOS			EGRESOS			EXISTENCIAS		
		CANT.	P.U.	VALOR	CANT.	P.U.	VALOR	CANT.	P.U.	VALOR
30/06/11	Inventario Inicial							500	0.30	150.00
	INVENTARIO FINAL							**500**	**0.30**	**150.00**

INDUSTRIA MADERERA VISCARRA
TARJETA KÁRDEX
MÈTODO: PROMEDIO

ARTÍCULO: Agarraderas

FECHA	DESCRIPCIÓN	INGRESOS			EGRESOS			EXISTENCIAS		
		CANT.	P.U.	VALOR	CANT.	P.U.	VALOR	CANT.	P.U.	VALOR
30/06/11	Inventario Inicial							80	0.50	40.00
04/07/11	Orden de Requisición N° 005				12	0.50	6.00	68	0.50	34.00
	INVENTARIO FINAL							**68**	**0.50**	**34.00**

INDUSTRIA MADERERA VISCARRA
TARJETA KÁRDEX
MÈTODO: PROMEDIO

ARTÍCULO: Bisagras de Codo (pares)

FECHA	DESCRIPCIÓN	INGRESOS			EGRESOS			EXISTENCIAS		
		CANT.	P.U.	VALOR	CANT.	P.U.	VALOR	CANT.	P.U.	VALOR
02/07/11	Compras	60	0.50	30.00				60	0.50	30.00
04/07/11	Orden de Requisición N° 005				12	0.50	6.00	48	0.50	24.00
04/07/11	Orden de Requisición N° 006				10	0.50	5.00	38	0.50	19.00
04/07/11	Orden de Requisición N° 007				12	0.50	6.00	26	0.50	13.00
04/07/11	Orden de Requisición N° 008				25	0.50	12.50	1	0.50	0.50
29/07/11	Forma de Materiales Devueltos N° 002				**(4)**	**(0.50)**	**(2.00)**	5	0.50	2.50
29/07/11	Forma de Materiales Devueltos N° 003				**(1)**	**(0.50)**	**(0.50)**	6	0.50	3.00
	INVENTARIO FINAL							**6**	**0.50**	**3.00**

INDUSTRIA MADERERA VISCARRA
TARJETA KÁRDEX
MÈTODO: PROMEDIO

ARTÍCULO: Chapas pequeñas

FECHA	DESCRIPCIÓN	INGRESOS			EGRESOS			EXISTENCIAS		
		CANT.	P.U.	VALOR	CANT.	P.U.	VALOR	CANT.	P.U.	VALOR
30/06/11	Inventario Inicial							100	2.50	250.00
	INVENTARIO FINAL							**100**	**2.50**	**250.00**

INDUSTRIA MADERERA VISCARRA
TARJETA KÁRDEX
MÈTODO: PROMEDIO

ARTÍCULO: Chapas grandes marca Diamante

FECHA	DESCRIPCIÓN	INGRESOS			EGRESOS			EXISTENCIAS		
		CANT.	P.U.	VALOR	CANT.	P.U.	VALOR	CANT.	P.U.	VALOR
30/06/11	Inventario Inicial							15	9.00	135.00
04/07/11	Orden de Requisición N° 008				5	9.00	45.00	10	9.00	90.00
	INVENTARIO FINAL							**10**	**9.00**	**90.00**

INDUSTRIA MADERERA VISCARRA
TARJETA KÁRDEX
MÈTODO: PROMEDIO

ARTÍCULO: Tornillos **UNIDAD DE MEDIDA:** Libras

FECHA	DESCRIPCIÓN	INGRESOS			EGRESOS			EXISTENCIAS		
		CANT.	P.U.	VALOR	CANT.	P.U.	VALOR	CANT.	P.U.	VALOR
30/06/11	Inventario Inicial							10	0.25	2.50
	INVENTARIO FINAL							**10**	**0.25**	**2.50**

INDUSTRIA MADERERA VISCARRA
TARJETA KÁRDEX
MÈTODO: PROMEDIO

ARTÍCULO: Sellador **UNIDAD DE MEDIDA:** Litros

FECHA	DESCRIPCIÓN	INGRESOS			EGRESOS			EXISTENCIAS		
		CANT.	P.U.	VALOR	CANT.	P.U.	VALOR	CANT.	P.U.	VALOR
30/06/11	Inventario Inicial							72	3.00	216.00
04/07/11	Orden de Requisición N° 005				2	3.00	6.00	70	3.00	210.00
04/07/11	Orden de Requisición N° 006				2	3.00	6.00	68	3.00	204.00
04/07/11	Orden de Requisición N° 007				4	3.00	12.00	64	3.00	192.00
04/07/11	Orden de Requisición N° 008				10	3.00	30.00	54	3.00	162.00
29/07/11	Forma de Materiales Devueltos N° 003				**(1)**	**(3.00)**	**(3.00)**	55	3.00	165.00
	INVENTARIO FINAL							**55**	**3.00**	**165.00**

INDUSTRIA MADERERA VISCARRA
TARJETA KÁRDEX
MÈTODO: PROMEDIO

ARTÍCULO: Laca **UNIDAD DE MEDIDA:** Litros

FECHA	DESCRIPCIÓN	INGRESOS			EGRESOS			EXISTENCIAS		
		CANT.	P.U.	VALOR	CANT.	P.U.	VALOR	CANT.	P.U.	VALOR
30/06/11	Inventario Inicial							48	5.00	240.00
04/07/11	Orden de Requisición N° 005				12	5.00	60.00	36	5.00	180.00
04/07/11	Orden de Requisición N° 006				6	5.00	30.00	30	5.00	150.00
04/07/11	Orden de Requisición N° 007				4	5.00	20.00	26	5.00	130.00
04/07/11	Orden de Requisición N° 008				5	5.00	25.00	21	5.00	105.00
	INVENTARIO FINAL							**21**	**5.00**	**105.00**

INDUSTRIA MADERERA VISCARRA
TARJETA KÁRDEX
MÈTODO: PROMEDIO

ARTÍCULO: Tíñer **UNIDAD DE MEDIDA:** Litros

FECHA	DESCRIPCIÓN	INGRESOS			EGRESOS			EXISTENCIAS		
		CANT.	P.U.	VALOR	CANT.	P.U.	VALOR	CANT.	P.U.	VALOR
30/06/11	Inventario Inicial							200	1.375	275.00
04/07/11	Orden de Requisición N° 005				4	1.375	5.50	196	1.375	269.50
04/07/11	Orden de Requisición N° 006				2	1.375	2.75	194	1.375	266.75
	INVENTARIO FINAL							**194**	**1.375**	**266.75**

INDUSTRIA MADERERA VISCARRA
TARJETA KÁRDEX
MÈTODO: PROMEDIO

ARTÍCULO: Brillo **UNIDAD DE MEDIDA**: Litros

FECHA	DESCRIPCIÓN	INGRESOS			EGRESOS			EXISTENCIAS		
		CANT.	P.U.	VALOR	CANT.	P.U.	VALOR	CANT.	P.U.	VALOR
30/06/11	Inventario Inicial							80	4.00	320.00
	INVENTARIO FINAL							**80**	**4.00**	**320.00**

INDUSTRIA MADERERA VISCARRA
TARJETA KÁRDEX
MÈTODO: PROMEDIO

ARTÍCULO: Preservante **UNIDAD DE MEDIDA:** Litros

FECHA	DESCRIPCIÓN	INGRESOS			EGRESOS			EXISTENCIAS		
		CANT.	P.U.	VALOR	CANT.	P.U.	VALOR	CANT.	P.U.	VALOR
02/07/11	Compra	20	3.75	75.00				20	3.75	75.00
04/07/11	Orden de Requisición N° 008				5	3.75	18.75	15	3.75	56.25
	INVENTARIO FINAL							**15**	**3.75**	**56.25**

INDUSTRIA MADERERA VISCARRA
TARJETA KÁRDEX
MÈTODO: PROMEDIO

ARTÍCULO: Bandas

FECHA	DESCRIPCIÓN	INGRESOS			EGRESOS			EXISTENCIAS		
		CANT.	P.U.	VALOR	CANT.	P.U.	VALOR	CANT.	P.U.	VALOR
30/06/11	Inventario Inicial							5	6.00	30.00
04/07/11	Orden de Requisición N° 009				5	6.00	30.00	0	0.00	0.00
29/07/11	Forma de Materiales Devueltos N° 004				**(2)**	**6.00**	**(12.00)**	2	6.00	12.00
	INVENTARIO FINAL							**2**	**6.00**	**12.00**

INDUSTRIA MADERERA VISCARRA
TARJETA KÁRDEX
MÈTODO: PROMEDIO

ARTÍCULO: Juego de Rulimanes

FECHA	DESCRIPCIÓN	INGRESOS			EGRESOS			EXISTENCIAS		
		CANT.	P.U.	VALOR	CANT.	P.U.	VALOR	CANT.	P.U.	VALOR
30/06/11	Inventario Inicial							10	10.00	100.00
04/07/11	Orden de Requisición N° 009				5	10.00	50.00	5	10.00	50.00
29/07/11	Forma de Materiales Devueltos N° 004				**(1)**	**(10.00)**	**(10.00)**	6	10.00	60.00
	INVENTARIO FINAL							**6**	**10.00**	**60.00**

TARJETAS DE TIEMPO

SEMANA 1

INDUSTRIA MADERERA VISCARRA
TARJETA DE TIEMPO

Semana que termina: 8 de Julio del 2011
Nombre: Luis Eduardo Chacha
Código: 11
Salario por hora: $2.25

O.P. Nº T.I. T.O.	DETALLE	HORA EMPEZÓ	HORA TERMINÓ	TIEMPO EMPLEADO	COSTO
001	**04/07/2011**				
		08H00	12H00	4	9.00
		14H00	18H00	4	9.00
001	**05/07/2011**				
		08H00	12H00	4	9.00
		14H00	18H00	4	9.00
001	**06/07/2011**				
		08H00	12H00	4	9.00
		14H00	18H00	4	9.00
001	**07/07/2011**				
		08H00	12H00	4	9.00
		14H00	18H00	4	9.00
001	**08/07/2011**				
		08H00	12H00	4	9.00
		14H00	18H00	4	9.00
T. Indir.	**Horas Extras**				
	09/07/2011				
		08H00	12H00	4	13.52
		14H00	15H00	1	3.38
	09/07/2011	18H00	20H00	2	6.76
	TOTAL			**47 horas**	**$113.66**

INDUSTRIA MADERERA VISCARRA
TARJETA DE TIEMPO

Semana que termina: 8 de Julio del 2011
Nombre: Jaime Vicente Bonilla
Código: 12
Salario por hora: $2.25

O.P. Nº T.I. T.O.	DETALLE	HORA EMPEZÓ	HORA TERMINÓ	TIEMPO EMPLEADO	COSTO
002	**06/07/2011**				
		08H00	12H00	4	9.00
		14H00	18H00	4	9.00
002	**07/07/2011**				
		08H00	12H00	4	9.00
		14H00	17H30	3.5	7.88
	07/07/2011				
T. Indir.	**Horas Extras**	18H00	18H30	0.5	1.69
	08/07/2011				
T. Ocioso	**Daño Maq.**	08H00	10H00	2	4.50
	TOTAL			**18 horas**	**$41.07**

INDUSTRIA MADERERA VISCARRA
TARJETA DE TIEMPO

Semana que termina:8 de Julio del 2011
Nombre: Marco Alberto Naranjo
Código: 13
Salario por hora:$2.25

O.P. Nº T.I. T.O.	DETALLE	HORA EMPEZÓ	HORA TERMINÓ	TIEMPO EMPLEADO	COSTO
003	**04/07/2011**				
		08H00	12H00	4	9.00
		14H00	18H00	4	9.00
003	**05/07/2011**				
		08H00	12H00	4	9.00
		14H00	18H00	4	9.00
003	**06/07/2011**				
		08H00	12H00	4	9.00
		14H00	18H00	4	9.00
003	**07/07/2011**				
		08H00	12H00	4	9.00
		14H00	18H00	4	9.00
003	**08/07/2011**				
		08H00	12H00	4	9.00
		14H00	18H00	4	9.00
T. Indir.	**Horas Extras 09/07/2011**				
		08H00	09H00	1	3.38
		18H00	20H00	2	6.76
	TOTAL			**43 horas**	**$100.14**

INDUSTRIA MADERERA VISCARRA
TARJETA DE TIEMPO

Semana que termina: 8 de Julio del 2011
Nombre: Jorge Luis Chamorro
Código: 14
Salario por hora:$2.25

O.P. Nº T.I. T.O.	DETALLE	HORA EMPEZÓ	HORA TERMINÓ	TIEMPO EMPLEADO	COSTO
004	**04/07/2011**				
		08H00	12H00	4	9.00
		14H00	18H00	4	9.00
004	**05/07/2011**				
		08H00	12H00	4	9.00
		14H00	18H00	4	9.00
004	**06/07/2011**				
		08H00	12H00	4	9.00
	08/07/2011				
T. Indir.	**Horas Extras**	18H00	20H00	2	6.76
	TOTAL			**22 horas**	**$51.76**

INDUSTRIA MADERERA VISCARRA
TARJETA DE TIEMPO

Semana que termina: 8 de Julio del 2011
Nombre: Geovanny Rea
Código: 15
Salario por hora: $1.88

O.P. Nº T.I. T.O.	DETALLE	HORA EMPEZÓ	HORA TERMINÓ	TIEMPO EMPLEADO	COSTO
001	**04/07/2011**				
		08H00	12H00	4	7.52
		14H00	18H00	4	7.52
001	**05/07/2011**				
		08H00	12H00	4	7.52
		14H00	18H00	4	7.52
001	**06/07/2011**				
		08H00	12H00	4	7.52
		14H00	18H00	4	7.52
001	**07/07/2011**				
		08H00	12H00	4	7.52
		14H00	18H00	4	7.52
001	**08/07/2011**				
		08H00	12H00	4	7.52
		14H00	17H30	3.5	6.58
	09/07/2011				
T. Ind.	**Horas Extras**	08H00	09H30	1.5	4.05
	TOTAL			**41 horas**	**$78.31**

INDUSTRIA MADERERA VISCARRA
TARJETA DE TIEMPO

Semana que termina: 8 de Julio del 2011
Nombre: Alberto Salazar
Código: 16
Salario por hora:$1.88

O.P. Nº T.I. T.O.	DETALLE	HORA EMPEZÓ	HORA TERMINÓ	TIEMPO EMPLEADO	COSTO
002	**04/07/2011**				
		08H00	12H00	4	7.52
002	**05/07/2011**				
		14H00	18H00	4	7.52
002	**06/07/2011**				
		08H00	12H00	4	7.52
		14H00	15H00	1	1.88
	08/07/2011				
T. Ocioso	**Daño Maq.**	15H30	17H00	1.5	2.82
	08/07/2011				
T. Ind.	**Horas Extras**	18H15	19H45	1.5	4.05
	TOTAL			**16 horas**	**$31.31**

INDUSTRIA MADERERA VISCARRA
TARJETA DE TIEMPO

Semana que termina: 8 de Julio del 2011
Nombre: Francisco Camacho
Código: 17
Salario por hora: $1.88

O.P. Nº T.I. T.O.	DETALLE	HORA EMPEZÓ	HORA TERMINÓ	TIEMPO EMPLEADO	COSTO
003	**04/07/2011**				
		08H00	12H00	4	7.52
		14H00	18H00	4	7.52
003	**05/07/2011**				
		08H00	12H00	4	7.52
		14H00	18H00	4	7.52
003	**06/07/2011**				
		08H00	12H00	4	7.52
		14H00	18H00	4	7.52
003	**07/07/2011**				
		08H00	12H00	4	7.52
		14H00	18H00	4	7.52
003	**08/07/2011**				
		08H00	12H00	4	7.52
		16H00	18H00	2	3.76
	08/07/2011				
T. Ind.	**Horas Extras**	18H27	19H27	1	2.70
	TOTAL			**39 horas**	**$74.14**

INDUSTRIA MADERERA VISCARRA
TARJETA DE TIEMPO

Semana que termina: 8 de Julio del 2011
Nombre: Antonio Jurado
Código: 18
Salario por hora:$1.88

O.P. Nº T.I. T.O.	DETALLE	HORA EMPEZÓ	HORA TERMINÓ	TIEMPO EMPLEADO	COSTO
004	**04/07/2011**				
		08H00	12H00	4	7.52
		14H00	18H00	4	7.52
004	**05/07/2011**				
		08H00	12H00	4	7.52
		14H00	18H00	4	7.52
004	**06/07/2011**				
		14H00	17H00	3	5.64
	TOTAL			**19 horas**	**$35.72**

SEMANA 2

INDUSTRIA MADERERA VISCARRA
TARJETA DE TIEMPO

Semana que termina: 15 de Julio del 2011
Nombre: Luis Eduardo Chacha
Código: 11
Salario por hora: $2.25

O.P. Nº T.I. T.O.	DETALLE	HORA EMPEZÓ	HORA TERMINÓ	TIEMPO EMPLEADO	COSTO
001	**11/07/2011**				
		08H00	12H00	4	9.00
		14H00	18H00	4	9.00
001	**12/07/2011**				
		08H00	12H00	4	9.00
		14H00	18H00	4	9.00
001	**13/07/2011**				
		08H00	12H00	4	9.00
		14H00	18H00	4	9.00
001	**14/07/2011**				
		08H00	12H00	4	9.00
		14H00	18H00	4	9.00
001	**15/07/2011**				
		08H00	12H00	4	9.00
		14H00	18H00	4	9.00
	15/07/2011				
T. Indir.	**Horas Extras**	18H30	19H30	1	3.38
	TOTAL			**41 horas**	**$93.38**

INDUSTRIA MADERERA VISCARRA
TARJETA DE TIEMPO

Semana que termina:15 de Julio del 2011
Nombre: Jaime Vicente Bonilla
Código: 12
Salario por hora:$2.25

O.P. Nº T.I. T.O.	DETALLE	HORA EMPEZÓ	HORA TERMINÓ	TIEMPO EMPLEADO	COSTO
002	**12/07/2011**				
		08H00	12H00	4	9.00
		14H00	18H00	4	9.00
002	**13/07/2011**				
		08H00	12H00	4	9.00
		14H00	18H00	4	9.00
002	**14/07/2011**				
		08H00	12H00	4	9.00
		14H00	18H00	4	9.00
002	**15/07/2011**				
		08H00	12H00	4	9.00
		14H00	17H00	3	6.75
	TOTAL			**31 horas**	**$69.75**

INDUSTRIA MADERERA VISCARRA
TARJETA DE TIEMPO

Semana que termina: 15 de Julio del 2011
Nombre: Marco Alberto Naranjo
Código: 13
Salario por hora:$2.25

O.P. Nº T.I. T.O.	DETALLE	HORA EMPEZÓ	HORA TERMINÓ	TIEMPO EMPLEADO	COSTO
003	**11/07/2011**				
		08H00	12H00	4	9.00
		14H00	18H00	4	9.00
003	**12/07/2011**				
		08H00	12H00	4	9.00
		14H00	18H00	4	9.00
003	**13/07/2011**				
		08H00	12H00	4	9.00
		14H00	18H00	4	9.00
003	**14/07/2011**				
		08H00	12H00	4	9.00
		14H00	18H00	4	9.00
003	**15/07/2011**				
		08H00	09H30	1.5	3.38
	15/07/2011				
T. Indir.	**Horas Extras**	18H00	19H00	1	3.38
	TOTAL			**34.5 horas**	**$78.76**

INDUSTRIA MADERERA VISCARRA
TARJETA DE TIEMPO

Semana que termina: 15 de Julio del 2011
Nombre: Jorge Luis Chamorro
Código: 14
Salario por hora:$2.25

O.P. Nº T.I. T.O.	DETALLE	HORA EMPEZÓ	HORA TERMINÓ	TIEMPO EMPLEADO	COSTO
004	**12/07/2011**				
		08H00	12H00	4	9.00
		14H00	18H00	4	9.00
004	**13/07/2011**				
		08H00	12H00	4	9.00
		14H00	18H00	4	9.00
004	**14/07/2011**				
		08H00	12H00	4	9.00
		14H00	18H00	4	9.00
	15/07/2011				
		08H00	08H30	0.5	1.13
	16/07/2011				
T. Indir.	**Horas Extras**	08H00	10H30	2.5	8.45
	TOTAL			**27 horas**	**$63.58**

INDUSTRIA MADERERA VISCARRA
TARJETA DE TIEMPO

Semana que termina: 15 de Julio del 2011
Nombre: Geovanny Rea
Código: 15
Salario por hora: $1.88

O.P. Nº T.I. T.O.	DETALLE	HORA EMPEZÓ	HORA TERMINÓ	TIEMPO EMPLEADO	COSTO
001	**11/07/2011**				
		08H00	12H00	4	7.52
		14H00	18H00	4	7.52
001	**12/07/2011**				
		08H00	12H00	4	7.52
		14H00	18H00	4	7.52
001	**13/07/2011**				
		08H00	12H00	4	7.52
		14H00	18H00	4	7.52
001	**14/07/2011**				
		08H00	12H00	4	7.52
		14H00	18H00	4	7.52
001	**15/07/2011**				
		08H00	12H00	4	7.52
		14H00	18H00	4	7.52
	TOTAL			**40 horas**	**$75.20**

INDUSTRIA MADERERA VISCARRA
TARJETA DE TIEMPO

Semana que termina:15 de Julio del 2011
Nombre: Alberto Salazar
Código: 16
Salario por hora:$1.88

O.P. Nº T.I. T.O.	DETALLE	HORA EMPEZÓ	HORA TERMINÓ	TIEMPO EMPLEADO	COSTO
002	**12/07/2011**				
		08H00	12H00	4	7.52
002	**13/07/2011**				
		08H00	12H00	4	7.52
		14H00	18H00	4	7.52
002	**14/07/2011**				
		08H00	12H00	4	7.52
		15H50	16H50	1	1.88
	TOTAL			**17 horas**	**$31.96**

INDUSTRIA MADERERA VISCARRA
TARJETA DE TIEMPO

Semana que termina: 15 de Julio del 2011
Nombre: Francisco Camacho
Código: 17
Salario por hora: $1.88

O.P. Nº T.I. T.O.	DETALLE	HORA EMPEZÓ	HORA TERMINÓ	TIEMPO EMPLEADO	COSTO
003	**11/07/2011**				
		08H00	12H00	4	7.52
		14H00	18H00	4	7.52
003	**13/07/2011**				
		08H00	12H00	4	7.52
		14H00	18H00	4	7.52
003	**14/07/2011**				
		08H00	12H00	4	7.52
		14H00	18H00	4	7.52
003	**15/07/2011**				
		15H34	16H34	1	1.88
	TOTAL			**25 horas**	**$47.00**

INDUSTRIA MADERERA VISCARRA
TARJETA DE TIEMPO

Semana que termina:15 de Julio del 2011
Nombre: Antonio Jurado
Código: 18
Salario por hora:$1.88

O.P. Nº T.I. T.O.	DETALLE	HORA EMPEZÓ	HORA TERMINÓ	TIEMPO EMPLEADO	COSTO
004	**13/07/2011**				
		14H00	16H00	2	3.76
004	**13/07/2011**				
		08H00	12H00	4	7.52
		14H00	18H00	4	7.52
004	**14/07/2011**				
		08H00	12H00	4	7.52
		14H00	18H00	4	7.52
004	**15/07/2011**				
		14H00	17H00	3	5.64
	TOTAL			**21 horas**	**$39.48**

SEMANA 3

INDUSTRIA MADERERA VISCARRA
TARJETA DE TIEMPO

Semana que termina: 22 de Julio del 2011
Nombre: Luis Eduardo Chacha
Código: 11
Salario por hora: $2.25

O.P. Nº T.I. T.O.	DETALLE	HORA EMPEZÓ	HORA TERMINÓ	TIEMPO EMPLEADO	COSTO
001	**18/07/2011**				
		08H00	12H00	4	9.00
		14H00	18H00	4	9.00
001	**19/07/2011**				
		08H00	12H00	4	9.00
		14H00	18H00	4	9.00
001	**20/07/2011**				
		08H00	12H00	4	9.00
		14H00	18H00	4	9.00
001	**21/07/2011**				
		08H00	12H00	4	9.00
		14H00	18H00	4	9.00
001	**22/07/2011**				
		08H00	12H00	4	9.00
		14H00	18H00	4	9.00
T. Indir.	**Horas Extras**				
	23/07/2011				
		08H00	11H00	3	10.14
		15H00	16H30	1.5	5.07
	TOTAL			**44.5 horas**	**$105.21**

INDUSTRIA MADERERA VISCARRA
TARJETA DE TIEMPO

Semana que termina: 22 de Julio del 2011
Nombre: Jaime Vicente Bonilla
Código: 12
Salario por hora: $2.25

O.P. Nº T.I. T.O.	DETALLE	HORA EMPEZÓ	HORA TERMINÓ	TIEMPO EMPLEADO	COSTO
002	**18/07/2011**				
		08H00	12H00	4	9.00
		14H00	18H00	4	9.00
002	**19/07/2011**				
		08H00	12H00	4	9.00
		14H00	18H00	4	9.00
002	**21/07/2011**				
		08H00	12H00	4	9.00
		14H00	18H00	4	9.00
002	**22/07/2011**				
		08H00	12H00	4	9.00
	TOTAL			**28 horas**	**$63.00**

INDUSTRIA MADERERA VISCARRA
TARJETA DE TIEMPO

Semana que termina: 22 de Julio del 2011
Nombre: Marco Alberto Naranjo
Código: 13
Salario por hora: $2.25

O.P. Nº T.I. T.O.	DETALLE	HORA EMPEZÓ	HORA TERMINÓ	TIEMPO EMPLEADO	COSTO
003	**18/07/2011**				
		08H00	12H00	4	9.00
		14H00	18H00	4	9.00
003	**19/07/2011**				
		08H00	12H00	4	9.00
		14H00	18H00	4	9.00
003	**20/07/2011**				
		08H00	12H00	4	9.00
		14H00	18H00	4	9.00
003	**21/07/2011**				
		08H00	12H00	4	9.00
		14H00	18H00	4	9.00
	22/07/2011				
		08H00	12H00	4	9.00
		14H00	17H00	3	6.75
	22/07/2011				
T. Indir.	**Horas Extras**	18H00	18H30	0.5	1.69
	TOTAL			**39.5 horas**	**$89.44**

INDUSTRIA MADERERA VISCARRA
TARJETA DE TIEMPO

Semana que termina: 22 de Julio del 2011
Nombre: Jorge Luis Chamorro
Código: 14
Salario por hora: $2.25

O.P. Nº T.I. T.O.	DETALLE	HORA EMPEZÓ	HORA TERMINÓ	TIEMPO EMPLEADO	COSTO
004	**18/07/2011**				
		08H00	12H00	4	9.00
		14H00	18H00	4	9.00
004	**19/07/2011**				
		08H00	12H00	4	9.00
		14H00	18H00	4	9.00
004	**20/07/2011**				
		08H00	12H00	4	9.00
		14H00	18H00	4	9.00
	21/07/2011				
		08H00	11H00	3	6.75
	22/07/2011				
T.Ocioso	**Daño Maq.**	08H00	10H30	2.5	5.63
	TOTAL			**29.5 horas**	**$66.38**

INDUSTRIA MADERERA VISCARRA
TARJETA DE TIEMPO

Semana que termina: 22 de Julio del 2011
Nombre: Geovanny Rea
Código: 15
Salario por hora: $1.88

O.P. Nº T.I. T.O.	DETALLE	HORA EMPEZÓ	HORA TERMINÓ	TIEMPO EMPLEADO	COSTO
001	**18/07/2011**				
		08H00	12H00	4	7.52
		14H00	18H00	4	7.52
001	**19/07/2011**				
		08H00	12H00	4	7.52
		14H00	18H00	4	7.52
001	**20/07/2011**				
		08H00	12H00	4	7.52
		14H00	18H00	4	7.52
001	**21/07/2011**				
		08H00	12H00	4	7.52
		14H00	18H00	4	7.52
001	**22/07/2011**				
		08H00	12H00	4	7.52
		14H00	18H00	4	7.52
	23/07/2011				
T. Ind.	**Horas Extras**	08H00	09H30	1.5	4.05
		19H00	19H30	0.5	1.35
	TOTAL			**42 horas**	**$80.60**

INDUSTRIA MADERERA VISCARRA
TARJETA DE TIEMPO

Semana que termina:22 de Julio del 2011
Nombre: Alberto Salazar
Código: 16
Salario por hora: $1.88

O.P. Nº T.I. T.O.	DETALLE	HORA EMPEZÓ	HORA TERMINÓ	TIEMPO EMPLEADO	COSTO
002	**19/07/2011**				
		08H00	12H00	4	7.52
		14H00	18H00	4	7.52
002	**21/07/2011**				
		08H00	12H00	4	7.52
		14H00	18H00	4	7.52
002	**22/07/2011**				
		08H00	12H00	4	7.52
		16H00	17H30	1.5	2.82
	TOTAL			**21.5 horas**	**$40.42**

INDUSTRIA MADERERA VISCARRA
TARJETA DE TIEMPO

Semana que termina: 22 de Julio del 2011
Nombre: Francisco Camacho
Código: 17
Salario por hora: $1.88

O.P. Nº T.I. T.O.	DETALLE	HORA EMPEZÓ	HORA TERMINÓ	TIEMPO EMPLEADO	COSTO
003	**18/07/2011**				
		08H00	12H00	4	7.52
		14H00	18H00	4	7.52
003	**19/07/2011**				
		08H00	12H00	4	7.52
		14H00	18H00	4	7.52
003	**21/07/2011**				
		08H00	12H00	4	7.52
		14H00	18H00	4	7.52
003	**22/07/2011**				
		08H00	12H00	4	7.52
	TOTAL			**28 horas**	**$52.64**

INDUSTRIA MADERERA VISCARRA
TARJETA DE TIEMPO

Semana que termina: 22 de Julio del 2011
Nombre: Antonio Jurado
Código: 18
Salario por hora: $1.88

O.P. Nº T.I. T.O.	DETALLE	HORA EMPEZÓ	HORA TERMINÓ	TIEMPO EMPLEADO	COSTO
004	**19/07/2011**				
		08H00	12H00	4	7.52
		14H00	18H00	4	7.52
004	**20/07/2011**				
		08H00	12H00	4	7.52
		14H00	18H00	4	7.52
004	**21/07/2011**				
		08H00	12H00	4	7.52
		14H00	18H00	4	7.52
004	**22/07/2011**				
		08H00	12H00	4	7.52
	22/07/2011				
T. Ocioso	**Daño Maq.**	14H00	16H00	2	3.76
	TOTAL			**30 horas**	**$56.40**

SEMANA 4

INDUSTRIA MADERERA VISCARRA
TARJETA DE TIEMPO

Semana que termina: 29 de Julio del 2011
Nombre: Luis Eduardo Chacha
Código: 11
Salario por hora: $2.25

O.P. Nº T.I. T.O.	DETALLE	HORA EMPEZÓ	HORA TERMINÓ	TIEMPO EMPLEADO	COSTO
001	**25/07/2011**				
		08H00	12H00	4	9.00
		14H00	18H00	4	9.00
001	**26/07/2011**				
		08H00	12H00	4	9.00
		14H00	18H00	4	9.00
001	**27/07/2011**				
		08H00	12H00	4	9.00
		14H00	18H00	4	9.00
001	**28/07/2011**				
		08H00	12H00	4	9.00
		14H00	18H00	4	9.00
001	**29/07/2011**				
		08H00	12H00	4	9.00
		14H00	16H30	2.5	5.63
	TOTAL			**38.5 horas**	**$86.63**

INDUSTRIA MADERERA VISCARRA
TARJETA DE TIEMPO

Semana que termina: 29 de Julio del 2011
Nombre: Jaime Vicente Bonilla
Código: 12
Salario por hora: $2.25

O.P. Nº T.I. T.O.	DETALLE	HORA EMPEZÓ	HORA TERMINÓ	TIEMPO EMPLEADO	COSTO
002	**26/07/2011**				
		08H00	12H00	4	9.00
		14H00	18H00	4	9.00
002	**28/07/2011**				
		08H00	12H00	4	9.00
		14H00	18H00	4	9.00
002	**29/07/2011**				
		08H00	12H00	4	9.00
		14H00	18H00	4	9.00
	TOTAL			**24 horas**	**$54.00**

INDUSTRIA MADERERA VISCARRA
TARJETA DE TIEMPO

Semana que termina: 29 de Julio del 2011
Nombre: Marco Alberto Naranjo
Código: 13
Salario por hora: $2.25

O.P. Nº T.I. T.O.	DETALLE	HORA EMPEZÓ	HORA TERMINÓ	TIEMPO EMPLEADO	COSTO
003	**25/07/2011**				
		08H00	12H00	4	9.00
		14H00	18H00	4	9.00
003	**26/07/2011**				
		08H00	12H00	4	9.00
		14H00	18H00	4	9.00
003	**27/07/2011**				
		08H00	12H00	4	9.00
		14H00	18H00	4	9.00
003	**28/07/2011**				
		08H00	12H00	4	9.00
		14H00	18H00	4	9.00
003	**29/07/2011**				
		08H00	10H30	2.5	5.63
	30/07/2011				
T. Indir.	**Horas Extras**	09H00	10H30	1.5	5.07
	TOTAL			**36 horas**	**$82.70**

INDUSTRIA MADERERA VISCARRA
TARJETA DE TIEMPO

Semana que termina: 29 de Julio del 2011
Nombre: Jorge Luis Chamorro
Código: 14
Salario por hora: $2.25

O.P. Nº T.I. T.O.	DETALLE	HORA EMPEZÓ	HORA TERMINÓ	TIEMPO EMPLEADO	COSTO
004	**25/07/2011**				
		08H00	12H00	4	9.00
		14H00	18H00	4	9.00
004	**26/07/2011**				
		08H00	12H00	4	9.00
		14H00	18H00	4	9.00
004	**27/07/2011**				
		08H00	12H00	4	9.00
		14H00	18H00	4	9.00
004	**28/07/2011**				
		08H00	10H30	2.5	5.63
	TOTAL			**26.5 horas**	**$59.63**

INDUSTRIA MADERERA VISCARRA
TARJETA DE TIEMPO

Semana que termina: 29 de Julio del 2011
Nombre: Geovanny Rea
Código: 15
Salario por hora: $1.88

O.P. Nº T.I. T.O.	DETALLE	HORA EMPEZÓ	HORA TERMINÓ	TIEMPO EMPLEADO	COSTO
001	**25/07/2011**				
		08H00	12H00	4	7.52
		14H00	18H00	4	7.52
001	**26/07/2011**				
		08H00	12H00	4	7.52
		14H00	18H00	4	7.52
001	**27/07/2011**				
		08H00	12H00	4	7.52
		14H00	18H00	4	7.52
001	**28/07/2011**				
		08H00	12H00	4	7.52
		14H00	18H00	4	7.52
001	**29/07/2011**				
		08H00	12H00	4	7.52
	29/07/2011				
T. Ind.	**Horas Extras**	19H00	20H00	1	2.70
	TOTAL			**37 horas**	**$70.38**

INDUSTRIA MADERERA VISCARRA
TARJETA DE TIEMPO

Semana que termina: 29 de Julio del 2011
Nombre: Alberto Salazar
Código: 16
Salario por hora: $1.88

O.P. Nº T.I. T.O.	DETALLE	HORA EMPEZÓ	HORA TERMINÓ	TIEMPO EMPLEADO	COSTO
002	**25/07/2011**				
		08H00	12H00	4	7.52
		14H00	18H00	4	7.52
002	**26/07/2011**				
		08H00	12H00	4	7.52
		14H00	18H00	4	7.52
002	**27/07/2011**				
		08H00	12H00	4	7.52
		14H00	18H00	4	7.52
002	**28/07/2011**				
		08H00	09H00	1	1.88
	28/07/2011				
T. Ind.	**Horas Extras**	18H43	20H43	2	5.40
	TOTAL			**27 horas**	**$52.40**

INDUSTRIA MADERERA VISCARRA
TARJETA DE TIEMPO

Semana que termina: 29 de Julio del 2011
Nombre: Francisco Camacho
Código: 17
Salario por hora: $1.88

O.P. Nº T.I. T.O.	DETALLE	HORA EMPEZÓ	HORA TERMINÓ	TIEMPO EMPLEADO	COSTO
003	**25/07/2011**				
		08H00	12H00	4	7.52
		14H00	18H00	4	7.52
003	**26/07/2011**				
		08H00	12H00	4	7.52
		14H00	18H00	4	7.52
003	**27/07/2011**				
		08H00	12H00	4	7.52
		14H00	18H00	4	7.52
	28/07/2011				
		08H00	12H00	4	7.52
		14H00	18H00	4	7.52
003	**29/07/2011**				
		08H00	10H00	2	3.76
	TOTAL			**34 horas**	**$63.92**

INDUSTRIA MADERERA VISCARRA
TARJETA DE TIEMPO

Semana que termina: 29 de Julio del 2011
Nombre: Antonio Jurado
Código: 18
Salario por hora: $1.88

O.P. Nº T.I. T.O.	DETALLE	HORA EMPEZÓ	HORA TERMINÓ	TIEMPO EMPLEADO	COSTO
004	**26/07/2011**				
		08H00	12H00	4	7.52
		14H00	18H00	4	7.52
004	**27/07/2011**				
		08H00	12H00	4	7.52
		14H00	18H00	4	7.52
004	**28/07/2011**				
		08H00	12H00	4	7.52
		14H00	18H00	4	7.52
004	**29/07/2011**				
		08H00	12H00	4	7.52
		14H00	17H00	3	5.64
	TOTAL			**31 horas**	**$58.28**

PLANILLAS DE TRABAJO

INDUSTRIA MADERERA VISCARRA
PLANILLA DE TRABAJO
TRABAJADORES DIRECTOS
Semana que termina: 8 de Julio del 2011

Trabaj. N°	O.P. N° 001	O.P. N° 002	O.P. N°003	O.P. N° 004	Trabajo Indirecto	Tiempo Ocioso	Total
11	90.00				23.66		113.66
12		34.88			1.69	4.50	41.07
13			90.00		10.14		100.14
14				45.00	6.76		51.76
15	74.26				4.05		78.31
16		24.44			4.05	2.82	31.31
17			71.44		2.70		74.14
18				35.72			35.72
TOTAL	**164.26**	**59.32**	**161.44**	**80.72**	**53.05**	**7.32**	**526.11**

RESUMEN

Mano de Obra:$465.74

Trabajo Indirecto: $53.05

Tiempo Ocioso: $7.32

TOTAL: $526.11

INDUSTRIA MADERERA VISCARRA
PLANILLA DE TRABAJO
TRABAJADORES DIRECTOS
Semana que termina: 15 de Julio del 2011

Trabaj. N°	O.P. N° 001	O.P. N° 002	O.P. N°003	O.P. N° 004	Trabajo Indirecto	Tiempo Ocioso	Total
11	90.00				3.38		93.38
12		69.75					69.75
13			75.38		3.38		78.76
14				55.13	8.45		63.58
15	75.20						75.2
16		31.96					31.96
17			47.00				47
18				39.48			39.48
TOTAL	**165.2**	**101.71**	**122.38**	**94.61**	**15.21**		**499.11**

RESUMEN

Mano de Obra: $ 483.90

Trabajo Indirecto: $15.21

Tiempo Ocioso: 0.00

TOTAL: $499.11

INDUSTRIA MADERERA VISCARRA
PLANILLA DE TRABAJO
TRABAJADORES DIRECTOS
Semana que termina: 22 de Julio del 2011

Trabaj. N°	O.P. N° 001	O.P. N° 002	O.P. N°003	O.P. N° 004	Trabajo Indirecto	Tiempo Ocioso	Total
11	90.00				15.21		105.21
12		63.00					63
13			87.75		1.69		89.44
14				60.75		5.63	66.38
15	75.20				5.40		80.6
16		40.42					40.42
17			52.64				52.64
18				52.64		3.76	56.4
TOTAL	**165.20**	**103.42**	**140.39**	**113.39**	**22.30**	**9.39**	**554.09**

RESUMEN

Mano de Obra: $ 522.40

Trabajo Indirecto: $ 22.30

Tiempo Ocioso: $ $9.39

TOTAL: $554.09

INDUSTRIA MADERERA VISCARRA
PLANILLA DE TRABAJO
TRABAJADORES DIRECTOS
Semana que termina: 29 de Julio del 2011

Trabaj. N°	O.P. N° 001	O.P. N° 002	O.P. N°003	O.P. N° 004	Trabajo Indirecto	Tiempo Ocioso	Total
11	86.63						86.63
12		54.00					54.00
13			77.63		5.07		82.7
14				59.63			59.63
15	67.68				2.70		70.38
16		47.00			5.40		52.40
17			63.92				63.92
18				58.28			58.28
TOTAL	**154.31**	**101.00**	**141.55**	**117.91**	**13.17**		**527.94**

RESUMEN

Mano de Obra: $ 514.77

Trabajo Indirecto: $ 13.17

Tiempo Ocioso:

TOTAL: $527.94

INDUSTRIA MADERERA VISCARRA
BALANCE DE COMPROBACIÓN
AL 31 DE JULIO DEL 2011

Nº	CUENTA	SUMAS		SALDOS	
		DEBE	HABER	DEUDOR	ACREED.
1	Caja	6486.43	3699.43	2787.00	
2	Bancos	6081.2	2537.1	3544.1	
3	Documentos por Cobrar	6537.73		6537.73	
4	Inventario Materiales	6648.5	1289.81	5358.69	
5	Inventario Repuestos	152.00	80.00	72.00	
6	Inventario Prod. enProc.	38839.46	4530.27	34309.19	
7	Terreno	30000.00		30000.00	
8	Edificio	40000.00		40000.00	
9	Vehículo	9000.00		9000.00	
10	Muebles y Enseres	430.00		430.00	
11	Maquinaria y Equipo	45600.00		45600.00	
12	Herramientas	170.50		170.50	
13	Equipo de Computación	800.00		800.00	
14	Patentes	1200.00		1200.00	
15	IVA Pagado	157.68		157.68	
16	IRF pagado por Ant.	98.81		98.81	
17	IVA Retenido	355.72		355.72	
18	Gasto Sueldos Admin.	500.00		500.00	
19	Gasto Aporte Patronal	60.75		60.75	
20	Remun. Adicionales	122.34		122.34	
21	Costo de Prod. Vendidos	7549.90		7549.90	
24	Cuentas por Pagar	2300.00	6203.95		3903.95
25	Documentos por Pagar		50000.00		50000.00
26	Capital		121060.41		121060.41
27	Ventas		9881.00		9881.00
28	IVA Cobrado		1185.72		1185.72
29	Seguro Social por Pagar		697.38		697.38
30	Remun. Adic. por Pagar		122.34		122.34
31	IRF por Pagar		15.07		15.07
32	IVA Retenido por Pagar		50.33		50.33
33	Prov. Prest. Sociales		1097.49		1097.49
34	Deprec. Acum. Edificio		158.33		158.33
35	Deprec. Acum. Vehículo		120.00		120.00
36	Deprec. Acum. M. y Ens		3.23		3.23
37	Deprec.Acum.Maquinari		342.00		342.00
38	Deprec. Acum. Herram.		2.27		2.27
39	Deprec. Acum. Eq. Com		14.89		14.89
	TOTAL	**204642.98**	**204642.98**	**188654.41**	**188654.41**

NDUSTRIA MADERERA VISCARRA
HOJA DE TRABAJO
AL 31 DE JULIO DEL 2011

Nº	CUENTAS	B. DE COMPROB.		E. RESULTADOS		E. SITUACIÓN FINAL	
		Deudor	Acreedor	Gasto	Ingreso	Activo	Pasivo
1	Caja	2787.00				2787.00	
2	Bancos	3544.1				3544.1	
3	Documentos por Cobrar	6537.73				6537.73	
4	Inventario Materiales	5358.69				5358.69	
5	Inventario Repuestos	72.00				72.00	
6	Inventario Prod. enProc.	34309.19				32638.19	
7	Terreno	30000.00				30000.00	
8	Edificio	40000.00				40000.00	
9	Vehículo	9000.00				9000.00	
10	Muebles y Enseres	430.00				430.00	
11	Maquinaria y Equipo	45600.00				45600.00	
12	Herramientas	170.50				170.50	
13	Equipo de Computación	800.00				800.00	
14	Patentes	1200.00				1200.00	
15	IVA Pagado	157.68					
16	IRF pagado por Ant.	98.81					
17	IVA Retenido	355.72					
18	Gasto Sueldos Admin.	500.00		500.00			
19	Gasto Aporte Patronal	60.75		60.75			
20	Remun. Adicionales	122.34		122.34			
21	Costo de Prod. Vendidos	7549.90		7549.90			
22	Cuentas por Pagar		3903.95				3903.95
23	Documentos por Pagar		50000.00				50000.00
PASAN		***188654.41***	***53903.95***	***8232.99***		***178138.21***	***53903.95***

Nº	CUENTAS	C. DE COMPROB.		E. RESULTADOS		E. SITUACIÓN FINAL	
		Deudor	Acreedor	Gasto	Ingreso	Activo	Pasivo
	VIENEN	***188654.41***	***53903.95***	***8232.99***		***178138.21***	***53903.95***
24	Capital		121060.41				121060.41
25	Ventas		9881.00		9881.00		
26	IVA Cobrado		1185.72				
27	Seguro Social por Pagar		697.38				697.38
28	Remun. Adic. por Pagar		122.34				122.34
29	IRF por Pagar		15.07				15.07
30	IVA Retenido por Pagar		50.33				50.33
31	Prov. Prest. Sociales		1097.49				
32	Deprec. Acum. Edificio		158.33				158.33
33	Deprec. Acum. Vehículo		120.00				120.00
34	Deprec. Acum. M. y Ens		3.23				3.23
35	Deprec.Acum.Maquinari		342.00				342.00
36	Deprec. Acum. Herram.		2.27				2.27
37	Deprec. Acum. Eq. Com		14.89				14.89
	SUMAN	***188654.41***	***188654.41***	***8232.99***	**9881.00**		**176490.20**
	Utilidad Neta			1648.01			1648.01
	TOTAL			**9881.00**	**9881.00**	***178138.21***	***178138.21***

INDUSTRIA MADERERA VISCARRA
ESTADO DE COSTO DE PRODUCTOS VENDIDOS
DEL 1 AL 31 DE JULIO DEL 2011

Materiales Directos			2671.19
01/07 Materiales	3590.00		
(+) Compras de Materiales	1121.00		
(=) Compras Netas	4711.00		
Total de Materiales disponibles para el uso		**4711.00**	
(-) 31/07 Materiales		1689.00	
(=) Total de materiales usados		**3022.00**	
(-) Materiales Indirectos usados		350.81	
		2671.19	
(+) Mano de Obra Directa			1986.81
(+) Costos Generales de Fabricación Aplicados			1551.96
(=) Costo de Producción Normal			**6209.96**
(+) Inventario Inicial de Productos en Proceso			32600.00
(=) Costo de Productos en Proceso Normal			**38809.96**
(-) Inventario Final de Productos en Proceso			34309.19
(=) Costo de productos Terminados Normal			**4500.77**
(+) Inventario Inicial de Productos Terminados			3100.00
(=) Costo de Productos Dispuesto para la Venta			**7600.77**
(-) Inventario Final de Productos Terminados			0.00
(=) Costo de Productos Vendidos Normal			**7600.77**
(-) Variación			50.87
(=) Costo de Productos Vendidos Reales			**7549.90**

INDUSTRIA MADERERA VISCARRA

ESTADO DE RESULTADOS

DEL 1 AL 31 DE JULIO DEL 2011

Ventas		**9881.00**
Inventario Productos Terminados	4030.00	
Orden de Producción Nº 01,02	3220.23	
Orden de Producción Nº 03, 04	2630.77	
(-) Costo de Productos Vendidos		7549.90
(=) Utilidad Bruta en Ventas		**2331.10**
(-) Gastos Administrativos		683.09
Gasto Sueldos Administrativos	500.00	
Gasto Aporte Patronal	60.75	
Gasto Beneficios Sociales	122.34	
Utilidad Neta en Ventas		**1648.01**
(-) 15% Participación Trabajadores		247.20
(-) 25% Impuesto a la Renta		350.20
Utilidad del Ejercicio		**1050.61**

INDUSTRIA MADERERA VISCARRA
ESTADO DE SITUACIÓN FINANCIERA FINAL
AL 31 DE JULIO DEL 2011

ACTIVO		
CORRIENTE		
Disponible		***6331.10***
Caja	2787.00	
Bancos	3544.1	
Exigible		***6537.73***
Documentos por Cobrar	6537.73	
Realizables		***38068.88***
Inventario Materiales	5358.69	
Inventario Repuestos	72.00	
Inventario Productos en Proceso	32638.19	
Fijo		***125359.78***
Terreno	30000.00	
Edificio	40000.00	
(-) Depreciación Acumulada Edificio	(158.33)	
Vehículo	9000.00	
(-) Depreciación Acumulada Vehículo	(120.00)	
Maquinaria y Equipo	45600.00	
(-) Depreciación Acumulada Maquinaria y Equipo	(342.00)	
Herramientas	170.50	
(-) Depreciación Acumulada Herramientas	(2.27)	
Muebles y Enseres	430.00	
(-) Depreciación Acumulada Muebles y Enseres	(3.23)	
Equipo de Computación	800.00	
(-) Depreciación Acumulada Equipo de Cómputo	(14.89)	
Otros Activos		***1200.00***
Patentes	1200.00	
TOTAL ACTIVOS		**177497.49**
PASIVOS		
Corriente		
Cuentas por Pagar	3903.95	
Documentos por Pagar	50000.00	
Seguro Social por Pagar	697.38	
Remuneraciones Adicionales por Pagar	122.34	
IRF por Pagar	15.07	
IVA Retenido por Pagar	50.33	
TOTAL PASIVOS		***54789.07***
PATRIMONIO		
Capital	121060.41	
Utilidad Neta del Ejercicio	1648.01	
TOTAL PATRIMONIO		***122708.42***
TOTAL PASIVOS + PATRIMONIO		**177497.49**

3.6 PLAN OPERATIVO DE LA PROPUESTA

Elementos	Actividades	Responsable	Instrumento	Tiempo/Frecuencia
MATERIALES	Control de Materiales	Bodeguero	Tarjetas Kárdex	**Diario:** Ingresos y Egresos
	Uso de Materiales en la producción	Responsable de Producción	Requisición de Materiales	60 minutos
	Devoluciones a bodega de materiales sobrantes en producción	Responsable de Producción	Formas de Materiales Devueltos	45 minutos
MANO DE OBRA	Control de Asistencia del Personal de Producción	Departamento de Nómina	Tarjetas de Reloj	**Diario:** Entradas y Salidas
	Planillas de Trabajo	Contador	Tarjetas de Tiempo	Semanales
	Preparación de Roles de pago	Contador	Planillas de Trabajo	4 horas
	Elaboración de Provisiones	Contador	Roles de pago	4 horas
COSTOS GENERALES DE FABRICACIÓN	Costos Generales de Fabricación Aplicados	Departamento de Costos	Tasa Predeterminada a través de una fórmula establecida	2 horas
	Determinación del costo unitario y total de cada Orden de Producción	Departamento de Costos	Hojas de Costos	60 minutos
	Preparación de los Estados Financieros	Departamento de Costos	Estado de Costo de Productos Vendidos	3 horas
		Contador	Estado de Resultados	6 Horas

SOCIALIZACIÓN DE LA PROPUESTA

TEMAS ABORDADOS Y EXPLICADOS	SEPTIEMBRE				OCTUBRE			
	1	2	3	4	1	2	3	4
Introducción a la Contabilidad de Costos	X							
Sistema de Costos por Ordenes de Producción								
Elemento1: Materiales		X						
Elemento2: Mano de Obra		X						
Elemento3: Costos Generales de Fabricación			X					
Registros contables en cada elemento			X					
Estados Financieros								
Estado de Costo de Productos Vendidos				X				
Estado de Pérdidas y Ganancias				X				
Estado de Situación Financiera Final				X				
Evaluación					X			

3.7 RESULTADOS ESPERADOS

El Sistema de Costos por Ordenes de Producción le permitirá a la Industria Maderera Viscarra conocer los costos que representa producir unidades o lotes de productos elaborados con características únicas: tanto en su proceso, materiales y costos indirectos aplicados, y que corresponden directamente a los requerimientos de producción planteados.

Con un sistema de costeo por órdenes de trabajo, los costos se asignan a cada trabajo. Un trabajo puede ser una orden, un contrato, una unidad de producción o un lote que tenga que ser ejecutado para satisfacer las especificaciones de los clientes.

Al decidir en un futuro implantar el Sistema en la mencionada empresa se podrá acceder a los siguientes beneficios:

- Control estricto en cada uno de los elementos del costo.
- Conocimiento constante de los costos totales y unitarios de cada orden que permiten establecer comparaciones y variaciones de cada elemento del costo.
- En el caso de fluctuaciones en el precio de las materias primas y sueldos y salarios, permiten conocer con anticipación la afectación que se producirá en los costos y de este modo estimar el efecto en los precios de ventas.
- Con el establecimiento de costos estimados en sus tres elementos o únicamente en los costos indirectos, dan a conocer variaciones que permiten un mayor control de costos.
- Proyecciones de costos y precios de venta
- Previsiones y expansiones de la planta

BIBLIOGRAFIA

HARGADON Armando, Contabilidad de Costos.

MOLINA Antonio, Contabilidad de Costos Ed. Ipretfc Quito – Ecuador

BRAVO Mercedes Contabilidad General Novena Edición, Editorial.

SAMPIERI Roberto, Metodología de la Investigación Segunda edición, México Editorial Mc GRAW – H.II 1998

ZAMBRANO, Walter Análisis Contable Guayaquil editorial Gráficos Asociados G.A. 2007

DAVID Noel Ramírez Padilla, Contabilidad Administrativa, 7ma Edición Mc GRAW – H.II

ZAPATA Sánchez Pedro contabilidad de Costos Mc GRAW – H.III

CHOLVIS Francisco Diccionario de Contabilidad, términos Contables, Ediciones Secomez Buenos Aires Año 2008

http://www.elprisma.com/apuntes/ingenieria-industrial/productividad.

http://www,google.com.ec/search?hl=es&source=hptq=productividad-&meta.

Código del trabajo actualizado 2010

Ley de Regímenes Tributario Interno

VÁZCONES, José Contabilidad de Costo. Ed. Imprenta Manual Quito – Ecuador.

ANEXOS

ANEXO # 1

CÁLCULO DE LA TASA PREDETERMINADA

$$Tasa\ Predeterminada = \frac{\text{Costos Generales de Fabricación Presupuestados}}{\text{Nível de Producción Presupuestado}}$$

Tasa predeterminada $= \frac{1501.09}{925}$ Tasa predeterminada $= \$1.62$ Por unidad

HORAS DE MANO DE OBRA DIRECTA

$1.62***** 958**Horas de Mano de Obra Directa=** $1551.96

SEMANA / O.P Nº	1		2		3		4		TOTAL	T.P.	C.G.F. APLICADOS
	MAES.	AYUD.	MAES.	AYUD.	MAES.	AYUD.	MAES.	AYUD.			
001	40	39.5	40	40	40	40	38.5	36	314	**1.62**	508.68
002	15.5	13	31	17	28	21.5	24	25	175	**1.62**	283.5
003	40	38	33.5	25	39	28	34.5	34	272	**1.62**	440.64
004	20	19	24.5	21	27	28	26.5	31	197	**1.62**	319.14
TOTAL	**115.5**	**109.5**	**129**	**103**	**134**	**117.5**	**123.5**	**126**	**958**	**1.62**	**1551.96**

ANEXO # 2

INDUSTRIA MADERERA VISCARRA
NÓMINA DE FÁBRICA
AL 08 DE JULIO DEL 2011

Nº	Nómina	Cargo	INGRESOS			DEDUCCIONES			Líquido a Pagar
			Salario	Horas Extras	Total Ingresos	Aporte Personal (9.35%)	Anticipos	Total Deducciones	
1	Bonilla Vicente	Maestro	90.00	1.69	91.69	8.57	70.00	78.57	13.12
2	Camacho Francisco	Ayudante	75.00	2.70	77.7	7.26		7.26	70.44
3	Chacha Eduardo	Maestro	90.00	23.66	113.66	10.63		10.63	103.03
4	Chamorro Jorge	Ayudante	75.00	6.76	81.76	7.64		7.64	74.12
5	Jurado Antonio	Ayudante	75.00		75	7.01		7.01	67.99
6	Naranjo Alberto	Maestro	90.00	10.14	100.14	9.36		9.36	90.78
7	Rea Geovanny	Maestro	90.00	4.05	94.05	8.79		8.79	85.26
8	Salazar Alberto	Ayudante	75.00	4.05	79.05	7.39		7.39	71.66
	TOTAL		**660.00**	**53.05**	**713.05**	**66.65**	**70.00**	**136.65**	**576.40**

INDUSTRIA MADERERA VISCARRA
NÓMINA DE FÁBRICA
AL 15 DE JULIO DEL 2011

Nº	Nómina	Cargo	INGRESOS			DEDUCCIONES			Líquido a Pagar
			Salario	Horas Extras	Total Ingresos	Aporte Personal (9.35%)	Anticipos	Total Deducciones	
1	Bonilla Vicente	Maestro	90.00		90.00	8.42		8.42	81.59
2	Camacho Francisco	Ayudante	75.00	8.45	83.45	7.80		7.80	75.65
3	Chacha Eduardo	Maestro	90.00	3.38	93.38	8.73		8.73	84.65
4	Chamorro Jorge	Ayudante	75.00		75.00	7.01		7.01	67.99
5	Jurado Antonio	Ayudante	75.00		75.00	7.01		7.01	67.99
6	Naranjo Alberto	Maestro	90.00	3.38	93.38	8.73		8.73	84.65
7	Rea Geovanny	Maestro	90.00		90.00	8.42		8.42	81.59
8	Salazar Alberto	Ayudante	75.00		75.00	7.01		7.01	67.99
	TOTAL		**660.00**	**15.21**	**675.21**	**63.13**		**63.13**	**612.08**

INDUSTRIA MADERERA VISCARRA
NÓMINA DE FÁBRICA
AL 22 DE JULIO DEL 2011

Nº	Nómina	Cargo	INGRESOS			DEDUCCIONES			Líquido a Pagar
			Salario	Horas Extras	Total Ingresos	Aporte Personal (9.35%)	Anticipos	Total Deducciones	
1	Bonilla Vicente	Maestro	90.00		90.00	8.42		8.42	81.58
2	Camacho Francisco	Ayudante	75.00		75.00	7.01		7.01	67.99
3	Chacha Eduardo	Maestro	90.00	15.21	105.21	9.84		9.84	95.37
4	Chamorro Jorge	Ayudante	75.00		75.00	7.01		7.01	67.99
5	Jurado Antonio	Ayudante	75.00		75.00	7.01		7.01	67.99
6	Naranjo Alberto	Maestro	90.00	1.69	91.69	8.57		8.57	83.12
7	Rea Geovanny	Maestro	90.00	5.40	95.40	8.92		8.92	86.48
8	Salazar Alberto	Ayudante	75.00		75.00	7.01		7.01	67.99
	TOTAL		**660.00**	**22.30**	**682.30**	**63.79**		**63.79**	**618.51**

INDUSTRIA MADERERA VISCARRA
NÓMINA DE FÁBRICA
AL 29 DE JULIO DEL 2011

Nº	Nómina	Cargo	INGRESOS			DEDUCCIONES			Líquido a Pagar
			Salario	Horas Extras	Total Ingresos	Aporte Personal (9.35%)	Anticipos	Total Deducciones	
1	Bonilla Vicente	Maestro	90.00		90.00	8.42		8.42	81.58
2	Camacho Francisco	Ayudante	75.00		75.00	7.01		7.01	67.99
3	Chacha Eduardo	Maestro	90.00		90.00	8.42		8.42	81.58
4	Chamorro Jorge	Ayudante	75.00		75.00	7.01		7.01	67.99
5	Jurado Antonio	Ayudante	75.00		75.00	7.01		7.01	67.99
6	Naranjo Alberto	Maestro	90.00	5.07	95.07	8.89		8.89	86.18
7	Rea Geovanny	Maestro	90.00	2.70	92.70	8.67		8.67	84.03
8	Salazar Alberto	Ayudante	75.00	5.40	80.40	7.52		7.52	72.88
	TOTAL		**660.00**	**13.17**	**673.17**	**62.95**		**62.95**	**610.22**

INDUSTRIA MADERERA VISCARRA
ROL DE PAGOS
AL 31 DE JULIO DEL 2011

Nº	Nómina	Cargo	INGRESOS			DEDUCCIONES			Líquido a Pagar	FIRMA
			Sueldo	Horas Extras	Total Ingresos	Aporte Personal (9.35%)	Anticipos	Total Deducciones		
1	Viscarra Wilson	Gerente	500.00		500.00	46.75		46.75	453.25	
	TOTAL		**500.00**		**500.00**	**46.75**		**46.75**	**453.25**	

ANEXO # 3

INDUSTRIA MADERERA VISCARRA
CUADRO DE PROVISIONES
AL 8 DE JULIO DEL 2011

Nº	Nómina	Cargo	Total Ingresos	Décimo Tercer Sueldo	Décimo Cuarto Sueldo	Vacaciones	Fondo De Reserva	Total Provisiones	Aporte Patronal (12.15%)
1	Bonilla Vicente	Maestro	91.69	7.64	4.54	3.82	7.64	23.64	11.14
2	Camacho Francisco	Ayudante	77.7	6.48	4.54	3.24	6.48	20.73	9.44
3	Chacha Eduardo	Maestro	113.66	9.47	4.54	4.74	9.47	28.22	13.81
4	Chamorro Jorge	Ayudante	81.76	6.81	4.54	3.41	6.81	21.57	9.93
5	Jurado Antonio	Ayudante	75	6.25	4.54	3.13	6.25	20.17	9.11
6	Naranjo Alberto	Maestro	100.14	8.35	4.54	4.17	8.35	25.40	12.17
7	Rea Geovanny	Maestro	94.05	7.84	4.54	3.92	7.84	24.13	11.43
8	Salazar Alberto	Ayudante	79.05	6.59	4.54	3.29	6.59	21.01	9.60
	TOTAL		**713.05**	**59.43**	**36.32**	**29.72**	**59.43**	**184.87**	**86.63**

INDUSTRIA MADERERA VISCARRA
CUADRO DE PROVISIONES
AL 15 DE JULIO DEL 2011

Nº	Nómina	Cargo	Total Ingresos	Décimo Tercer Sueldo	Décimo Cuarto Sueldo	Vacaciones	Fondo De Reserva	Total Provisiones	Aporte Patronal (12.15%)
1	Bonilla Vicente	Maestro	90.00	7.50	4.54	3.75	7.50	23.29	10.94
2	Camacho Francisco	Ayudante	83.45	6.95	4.54	3.48	6.95	21.93	10.14
3	Chacha Eduardo	Maestro	93.38	7.78	4.54	3.89	7.78	23.99	11.35
4	Chamorro Jorge	Ayudante	75.00	6.25	4.54	3.13	6.25	20.17	9.11
5	Jurado Antonio	Ayudante	75.00	6.25	4.54	3.13	6.25	20.17	9.11
6	Naranjo Alberto	Maestro	93.38	7.78	4.54	3.89	7.78	23.99	11.35
7	Rea Geovanny	Maestro	90.00	7.50	4.54	3.75	7.50	23.29	10.94
8	Salazar Alberto	Ayudante	75.00	6.25	4.54	3.13	6.25	20.17	9.11
	TOTAL		**675.21**	**56.26**	**36.32**	**28.15**	**56.26**	**177.00**	**82.05**

INDUSTRIA MADERERA VISCARRA
CUADRO DE PROVISIONES
AL 22 DE JULIO DEL 2011

Nº	Nómina	Cargo	Total Ingresos	Décimo Tercer Sueldo	Décimo Cuarto Sueldo	Vacaciones	Fondo De Reserva	Total Provisiones	Aporte Patronal (12.15%)
1	Bonilla Vicente	Maestro	90.00	7.50	4.54	3.75	7.50	23.29	10.94
2	Camacho Francisco	Ayudante	75.00	6.25	4.54	3.13	6.25	20.17	9.11
3	Chacha Eduardo	Maestro	105.21	8.77	4.54	4.38	8.77	26.46	12.78
4	Chamorro Jorge	Ayudante	75.00	6.25	4.54	3.13	6.25	20.17	9.11
5	Jurado Antonio	Ayudante	75.00	6.25	4.54	3.13	6.25	20.17	9.11
6	Naranjo Alberto	Maestro	91.69	7.64	4.54	3.82	7.64	23.64	11.14
7	Rea Geovanny	Maestro	95.40	7.95	4.54	3.98	7.95	24.42	11.59
8	Salazar Alberto	Ayudante	75.00	6.25	4.54	3.13	6.25	20.17	9.11
	TOTAL		**682.30**	**56.86**	**36.32**	**28.45**	**56.86**	**178.49**	**82.89**

INDUSTRIA MADERERA VISCARRA
CUADRO DE PROVISIONES
AL 29 DE JULIO DEL 2011

Nº	Nómina	Cargo	Total Ingresos	Décimo Tercer Sueldo	Décimo Cuarto Sueldo	Vacaciones	Fondo De Reserva	Total Provisiones	Aporte Patronal (12.15%)
1	Bonilla Vicente	Maestro	90.00	7.50	4.54	3.75	7.50	23.29	10.94
2	Camacho Francisco	Ayudante	75.00	6.25	4.54	3.13	6.25	20.17	9.11
3	Chacha Eduardo	Maestro	90.00	7.50	4.54	3.75	7.50	23.29	10.94
4	Chamorro Jorge	Ayudante	75.00	6.25	4.54	3.13	6.25	20.17	9.11
5	Jurado Antonio	Ayudante	75.00	6.25	4.54	3.13	6.25	20.17	9.11
6	Naranjo Alberto	Maestro	95.07	7.92	4.54	3.96	7.92	24.35	11.55
7	Rea Geovanny	Maestro	92.70	7.73	4.54	3.86	7.73	23.85	11.26
8	Salazar Alberto	Ayudante	80.40	6.70	4.54	3.35	6.70	21.29	9.77
	TOTAL		**673.17**	**56.10**	**36.32**	**28.05**	**56.10**	**176.56**	**81.79**

INDUSTRIA MADERERA VISCARRA
CUADRO DE PROVISIONES
AL 31 DE JULIO DEL 2011

Nº	Nómina	Cargo	Total Ingresos	Décimo Tercer Sueldo	Décimo Cuarto Sueldo	Vacaciones	Fondo de Reserva	Total Provisiones	Aporte Patronal (12.15%)
1	Viscarra Wilson	Gerente	500.00	41.67	18.17	20.83	41.67	122.34	60.75

ANEXO # 4

DEPRECIACIÓN

CONCEPTO	AÑOS	%	VALOR	VALOR RESIDUAL	DEPRECIACIÓN ANUAL	DEPRECIACIÓN MENSUAL
Edificio	20	5	40000.00	2000.00	1900.00	158.33
Vehículo	5	20	9000.00	1800.00	1440.00	120.00
Maquinaria y equipo	10	10	45600.00	4560.00	4104.00	342.00
Herramientas	5	20	170.50	34.10	27.28	2.27
Muebles y Enseres	10	10	430.00	43.00	38.70	3.23
Equipo de Computación	3	33	800.00	264.00	178.67	14.89
TOTAL			**96000.5**	**8701.1**	**7688.65**	**640.72**

$$Depreciación\ Lineal = (Costo - Valor\ Residual)/(Años\ de\ vida\ útil)$$

Anexo 5

CROQUIS DE LA EMPRESA

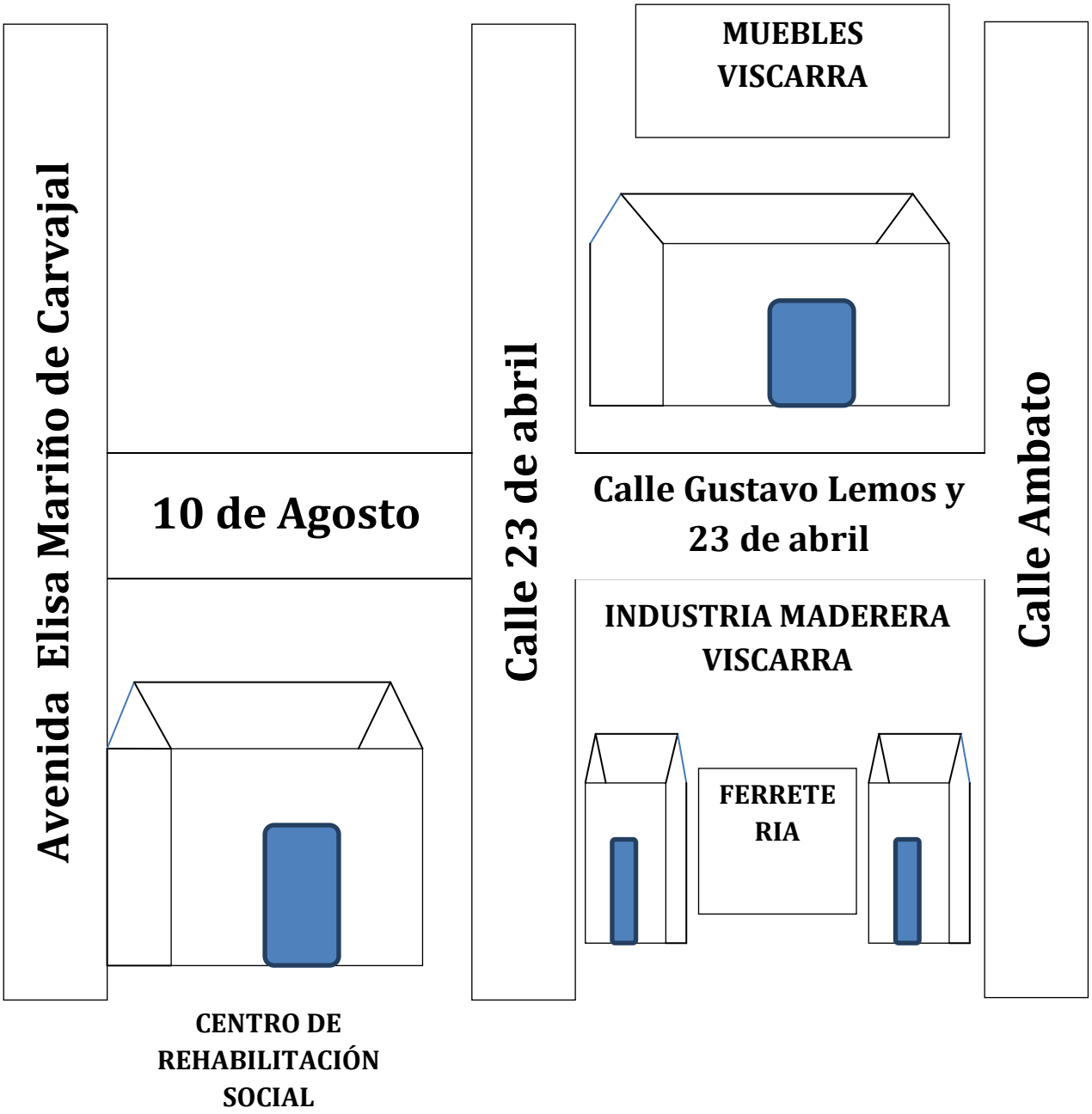

ANEXOS 6









ANEXO 7

FORMATO DE LA ENTREVISTA

Objetivo: Conocer los registros y documentos que se maneja dentro de la Industria Maderera para determinar costos y precios de venta de los productos producidos para poder darnos cuenta de las falencias que presenta la Industria.

ENTREVISTA REALIZADA AL GERENTE-PROPIETATARIO DE LA INDUSTRIA MADERERA "VISCARRA" DE LA CIDAD DE GUARANDA.

CUESTIONARIO

1. ¿Cada que tiempo recibe capacitación el personal de la Industria?

.....

.....

2. ¿La Industria cuenta con todo tipo de maquinaria necesaria para realizar sus actividades?

.....

.....

Nombre:……

Lugar y fecha:…….

Preparado por: Norma Sisalema y Olga Pandacina.

ANEXO # 8

ENCUESTA REALIZADA A LOS TRABAJADORES DE LA INDUSTRIA MADERERA "VISCARRA" DE LA CIUDAD DE GUARANDA.

CUESTIONARIO

1.¿Dentro de la Industria la Materia prima con la que trabajan es de buena calidad?

.....

.....

2. ¿Cuenta la industria con un plan de promoción para dar a conocer los productos?

.....

.....

3. ¿Se toma en cuenta las reglas de seguridad Industrial, para realizar las actividades?

.....

.....

4.¿ Existe un buen manejo de recursos económicos y de materia prima dentro de la Industria?

.....

.....

5.¿Dentro de la producción existen gran cantidad de desperdicios qué hacen con Ellos?

.....

.....

6.¿Considera que la Industria a cumplido con sus entregas en la fecha indicada?

.....

.....

Nombre:……

Lugar y fecha:…….

Preparado por: Norma Sisalema y Olga Pandacina.

ANEXO # 9

ENCUESTA REALIZADA A LOS CLIENTES DE LA INDUSTRIA MADERERA "VISCARRA" EN LA CUIDAD DE GUARANDA.

CUESTIONARIO

1.¿Piensa que la Industrias ofrece productos de calidad a un costo razonable?

.....

.....

2.¿Cree usted que los productos elaborados por la industria satisface a los clientes?

.....

.....

Nombre:……

Lugar y fecha:…….

Preparado por: Norma Sisalema y Olga Pandacina.

ANEXO # 10

FACTURAS DE COMPRAS

CALVACHI LEMA LAURA KARINA

Dirección: Bellavista, 23 de Abril s/n y Gustavo Lemos
Cantón : Guaranda - Provincia - Bolivar
RUC No. : 0201797818001 Autorización: 1110056582
Teléfono : 2983-233

FACTURA
001 - 001
Nº 000617

Sr. (es): Ing. Wilson Viscarra
R.U.C. 0200980605001.
Dirección: 23 de Abril y Gustavo Lemos
Fecha de Emisión: 1 de Julio del 2011
Guía de Remisión:

Cant	DESCRIPCIÓN	P/U	Valor de Vta.
15	Triplex de 4 lineas 1.84 x 1.10cm. M.D.F	17.50	262.50
80	Tablas de 0.20 x 2.40cm. cedrillo	6.00	480.00
100	Tablas de 0.23 x 2.40 cm. Quebrada	2.00	200.00
15	Tablones 0.23 x 2.40 cm. cedrillo	3.50	52.50
10	Doble pieza de 0.20 x 2.40 laurel	7.00	70.00
8	Doble pieza 0.23 x 2.40 laurel	7.00	56.00

Diócesis de Guaranda IMPRENTA SAN PEDRO
RUC # 0290044812001 - AUTORIZACIÓN # 7510

Fecha de Imp: 05 - 09 - 2011
Válido hasta: 05 - 09 - 2012
Impresión del 601 al 700

Sub Total	$ 1.121.00
Descuento	$
ICE	$
IVA 0%	$
IVA	$
TOTAL	$ 1.121.00

PROPIETARIO

Original: Adquirente, Copia: Emisor

Recibí Conforme

VILLAGOMEZ ANDINO TELMO BOLIVAR

FERRETERIA PLAZA ROJA

OBLIGADO A LLEVAR CONTABILIDAD

Dirección: Av. General Enriquez 302 y Garcia Moreno
Telf.: (03) 2980-128 :-: Guaranda

RUC: 0200957231001
FACTURA
S 001 - 001
Nº 007699
Aut. S.R.I. 1109914777

CLIENTE: ING. WILSON VISCARRA

RUC/C.I.: 0200980605001 Guía de Remisión:

DIRECCION: Gda.

FECHA DE EMISION: JULIO. 2 / 2011

Cant.	DESCRIPCION	V. Unitario	Valor Total
60	PAR DE BISAGRAS	0,50	30,00
5	GL. DE PRESERVANTE	15,00	75,00

Brito Bauz Julio César "Offset-Imprenta Brito" Guaranda
RUC. 0600282776001 - Autorización N° 1808
Fecha Aut.: Julio 30 del 2011 N° Imp. 006401 al 008400
Válido hasta: Julio 30 del 2012

ORIGINAL = ADQUIRENTE :-: COPIA = EMISOR

DESCUENTO	$	
SUB TOTAL	$	93,75
IVA 12 %	$	11,25
IVA 0 %	$	
TOTAL USD	$	105,00

Firma Autorizada

Cliente

FACTURAS DE VENTAS

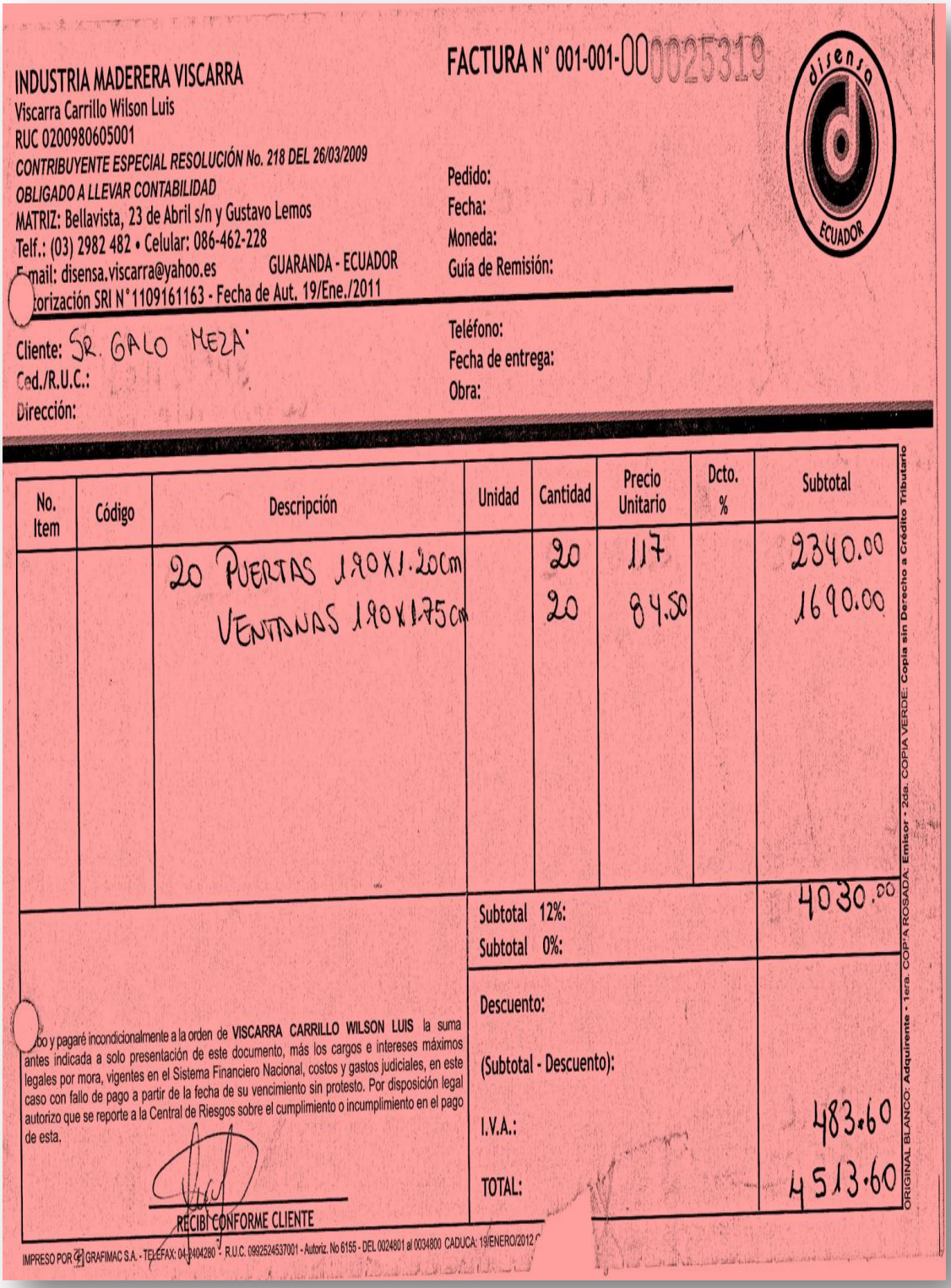

INDUSTRIA MADERERA VISCARRA
Viscarra Carrillo Wilson Luis
RUC 0200980605001
CONTRIBUYENTE ESPECIAL RESOLUCIÓN No. 218 DEL 26/03/2009
OBLIGADO A LLEVAR CONTABILIDAD
MATRIZ: Bellavista, 23 de Abril s/n y Gustavo Lemos
Telf.: (03) 2982 482 • Celular: 086-462-228
E-mail: disensa.viscarra@yahoo.es GUARANDA - ECUADOR
Autorización SRI N°1109161163 - Fecha de Aut. 19/Ene./2011

FACTURA N° 001-001-000025319

Pedido:
Fecha:
Moneda:
Guía de Remisión:

Cliente: SR. GALO MEZA
Ced./R.U.C.:
Dirección:

Teléfono:
Fecha de entrega:
Obra:

No. Item	Código	Descripción	Unidad	Cantidad	Precio Unitario	Dcto. %	Subtotal
		20 PUERTAS 1.90X1.20cm		20	117		2340.00
		VENTANAS 1.90X1.75cm		20	84.50		1690.00

Subtotal 12%: 4030.00
Subtotal 0%:

Descuento:
(Subtotal - Descuento):
I.V.A.: 483.60
TOTAL: 4513.60

Acepto y pagaré incondicionalmente a la orden de **VISCARRA CARRILLO WILSON LUIS** la suma antes indicada a solo presentación de este documento, más los cargos e intereses máximos legales por mora, vigentes en el Sistema Financiero Nacional, costos y gastos judiciales, en este caso con fallo de pago a partir de la fecha de su vencimiento sin protesto. Por disposición legal autorizo que se reporte a la Central de Riesgos sobre el cumplimiento o incumplimiento en el pago de esta.

RECIBÍ CONFORME CLIENTE

IMPRESO POR GRAFIMAC S.A. - TELEFAX: 04-2404280 - R.U.C. 0992524537001 - Autoriz. No 6155 - DEL 0024801 al 0034800 CADUCA: 19/ENERO/2012

ORIGINAL BLANCO: Adquirente - 1era. COPIA ROSADA: Emisor - 2da. COPIA VERDE: Copia sin Derecho a Crédito Tributario

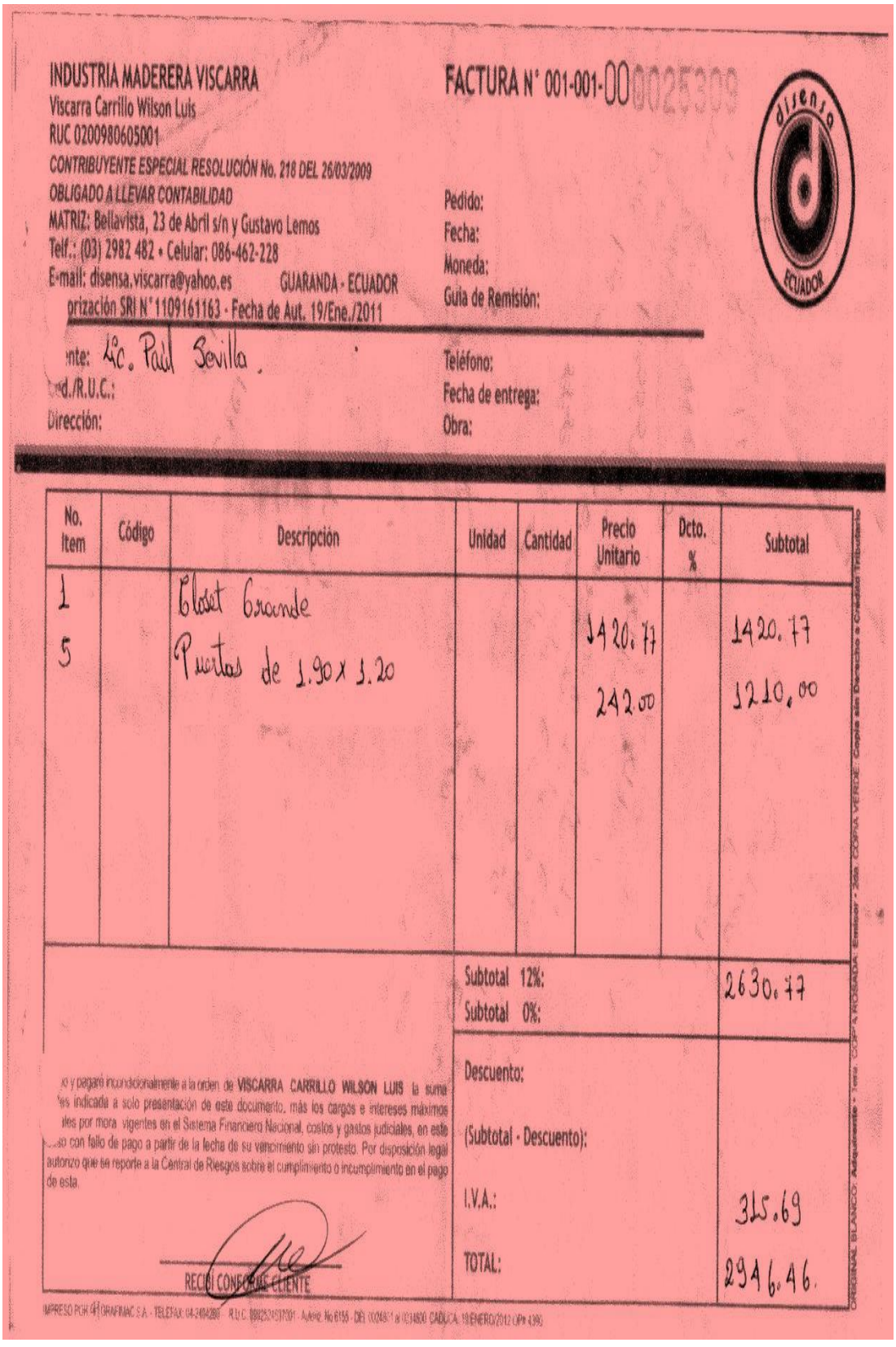

INDUSTRIA MADERERA VISCARRA
Viscarra Carrillo Wilson Luis
RUC 0200980605001
CONTRIBUYENTE ESPECIAL RESOLUCIÓN No. 218 DEL 26/03/2009
OBLIGADO A LLEVAR CONTABILIDAD
MATRIZ: Bellavista, 23 de Abril s/n y Gustavo Lemos
Telf.: (03) 2982 482 • Celular: 086-462-228
E-mail: disensa.viscarra@yahoo.es GUARANDA - ECUADOR
...orización SRI N° 1109161163 - Fecha de Aut. 19/Ene./2011

FACTURA N° 001-001-000025309

disensa ECUADOR

Pedido:
Fecha:
Moneda:
Guía de Remisión:

...nte: Lic. Paúl Sevilla.
...d./R.U.C.:
Dirección:

Teléfono:
Fecha de entrega:
Obra:

No. Item	Código	Descripción	Unidad	Cantidad	Precio Unitario	Dcto. %	Subtotal
1		Closet Grande			1420.77		1420.77
5		Puertas de 1.90 x 1.20			242.00		1210.00

Subtotal 12%:	2630.77
Subtotal 0%:	
Descuento:	
(Subtotal - Descuento):	
I.V.A.:	315.69
TOTAL:	2946.46.

...o y pagaré incondicionalmente a la orden de **VISCARRA CARRILLO WILSON LUIS** la suma ...es indicada a solo presentación de este documento, más los cargos e intereses máximos ...les por mora vigentes en el Sistema Financiero Nacional, costos y gastos judiciales, en este ...so con fallo de pago a partir de la fecha de su vencimiento sin protesto. Por disposición legal autorizo que se reporte a la Central de Riesgos sobre el cumplimiento o incumplimiento en el pago de esta.

RECIBÍ CONFORME CLIENTE

ORIGINAL BLANCO: Adquirente • 1era. COPIA ROSADA: Emisor • 2da. COPIA VERDE: Copia sin Derecho a Crédito Tributario

IMPRESO POR GRAFIMAC S.A. - TELEFAX: 04-2494280 - R.U.C. 0992524537001 - Autoriz. No 6155 - DEL 002401 al 003400 CADUCA: 19 ENERO/2012 OP# 4390

INDUSTRIA MADERERA VISCARRA
Viscarra Carrillo Wilson Luis
RUC 0200980605001
CONTRIBUYENTE ESPECIAL RESOLUCIÓN No. 218 DEL 26/03/2009
OBLIGADO A LLEVAR CONTABILIDAD
MATRIZ: Bellavista, 23 de Abril s/n y Gustavo Lemos
Telf.: (03) 2982 482 • Celular: 086-462-228
E-mail: disensa.viscarra@yahoo.es GUARANDA - ECUADOR
Autorización SRI N° 1109161163 - Fecha de Aut. 19/Ene./2011

FACTURA N° 001-001-000025353

disensa ECUADOR

Pedido:
Fecha:
Moneda:
Guía de Remisión:

Cliente: Ing Raúl Carrillo
Ced./R.U.C.:
Dirección:

Teléfono:
Fecha de entrega:
Obra:

No. Item	Código	Descripción	Unidad	Cantidad	Precio Unitario	Dcto. %	Subtotal
1		Mueble Decorativo de Cocina			2162.09		2162.09
2		Muebles Decorativos de Baño			529.07		1058.14

Subtotal 12%:	3220.23
Subtotal 0%:	
Descuento:	
(Subtotal - Descuento):	
I.V.A.:	386.43
TOTAL:	3606.66

...o y pagaré incondicionalmente a la orden de **VISCARRA CARRILLO WILSON LUIS** la suma ...s indicada a solo presentación de este documento, más los cargos e intereses máximos legales por mora, vigentes en el Sistema Financiero Nacional, costos y gastos judiciales, en este caso con fallo de pago a partir de la fecha de su vencimiento sin protesto. Por disposición legal autorizo que se reporte a la Central de Riesgos sobre el cumplimiento o incumplimiento en el pago de esta.

RECIBÍ CONFORME CLIENTE

IMPRESO POR GRAFIMAC S.A. - TELEFAX 04 2004280 - R.U.C. 0992524557001 - Autoriz. No 6155 - DEL 0024801 al 0034800 CADUCA: 19/ENERO/2012 OP# 4390

ORIGINAL BLANCO: Adquirente • 1era. COPIA ROSADA: Emisor • 2da. COPIA VERDE: Copia sin Derecho a Crédito Tributario

ANEXO 11

SRI
SERVICIO DE RENTAS INTERNAS

REGISTRO UNICO DE CONTRIBUYENTES
PERSONAS NATURALES

NUMERO RUC: 0200980605001

APELLIDOS Y NOMBRES: VISCARRA CARRILLO WILSON LUIS

NOMBRE COMERCIAL: INDUSTRIA MADERERA VISCARRA

CLASE CONTRIBUYENTE: OTROS OBLIGADO LLEVAR CONTABILIDAD: SI

CALIFICACIÓN ARTESANAL: NUMERO:

FEC. NACIMIENTO:	19/11/1965	FEC. ACTUALIZACION:	16/10/2008
FEC. INICIO ACTIVIDADES:	04/09/1991	FEC. SUSPENSION DEFINITIVA:	
FEC. INSCRIPCION:	07/10/1992	FEC. REINICIO ACTIVIDADES:	

ACTIVIDAD ECONOMICA PRINCIPAL:

FABRICACION DE MUEBLES DE MADERA

DIRECCION DOMICILIO PRINCIPAL:

Provincia: BOLIVAR Cantón: GUARANDA Parroquia: GABRIEL IGNACIO VEINTIMILLA Calle: 03 DE ABRIL
Número: S/N Intersección: GUSTAVO LEMOS Referencia: ATRAS DEL CENTRO DE REHABILITACION SOCIAL
Teléfono: 032983483

OBLIGACIONES TRIBUTARIAS:

* ANEXO DE COMPRAS Y RETENCIONES EN LA FUENTE POR OTROS CONCEPTOS
* ANEXO RELACION DEPENDENCIA
* DECLARACION DE IMPUESTO A LA RENTA_PERSONAS NATURALES
* DECLARACION DE RETENCIONES EN LA FUENTE
* DECLARACION MENSUAL DE IVA
* IMPUESTO A LA PROPIEDAD DE VEHICULOS MOTORIZADOS

# DE ESTABLECIMIENTOS REGISTRADOS:	del 001 al 001	ABIERTOS:	1
JURISDICCION:	\ REGIONAL CENTRO III\ BOLIVAR	CERRADOS:	0

FIRMA DEL CONTRIBUYENTE SERVICIO DE RENTAS INTERNAS

Usuario: ASCHAVEZ Lugar de emisión: GUARANDA/GARCIA MORENO Fecha y hora: 16/10/2008

Página 1 de 2