UNIVERSIDAD ESTATAL DE BOLÍVAR

FACULTAD DE CIENCIAS ADMINISTRATIVAS GESTIÓN EMPRESARIAL E INFORMÁTICA

CARRERA DE CONTABILIDAD Y AUDITORÍA C.P.

TÍTULO DEL TRABAJO

DISEÑO DE UN SISTEMA DE COSTOS PARA MEJORAR LA PRODUCTIVIDAD EN LA EMPRESA TEXTIL SAFIARA JEANS, PARROQUIA BOLÍVAR, CANTÓN PELILEO, PROVINCIA TUNGURAHUA, AÑO 2018.

AUTORA:

VIVIANA MARICELA CUNALATA IZA

Guaranda, Mayo, 2019

UNIVERSIDAD ESTATAL DE BOLÍVAR

FACULTAD DE CIENCIAS ADMINISTRATIVAS GESTIÓN EMPRESARIAL E INFORMÁTICA

CARRERA DE CONTABILIDAD Y AUDITORÍA C.P.

TÍTULO DEL TRABAJO

DISEÑO DE UN SISTEMA DE COSTOS PARA MEJORAR LA PRODUCTIVIDAD EN LA EMPRESA TEXTIL SAFIARA JEANS, PARROQUIA BOLÍVAR, CANTÓN PELILEO, PROVINCIA TUNGURAHUA, AÑO 2018.

Informe final de Investigación presentado como requisito parcial para aprobar el trabajo de titulación, para optar el Título de.
Ingeniera en Contabilidad y Auditoría C.P

AUTORA:

VIVIANA MARICELA CUNALATA IZA

DIRECTOR:

ING. ÁNGEL GARCÍA

PARES ACADÉMICOS:

DR. C. MARCELO VENEGAS

ECON. CARMITA BORJA

Guaranda, Mayo, 2019

DERECHOS DE AUTOR

Yo **CUNALATA IZA VIVIANA MARICELA** con C.I: 1850267152, en calidad de autora del trabajo de investigación: **"DISEÑO DE UN SISTEMA DE COSTOS PARA MEJORAR LA PRODUCTIVIDAD EN LA EMPRESA TEXTIL SAFIARA JEANS, PARROQUIA BOLÍVAR, CANTÓN PELILEO, PROVINCIA TUNGURAHUA, AÑO 2018"**, autorizo a la Universidad Estatal de Bolívar hacer uso de todos los contenidos que me pertenecen o parte de los que contiene esta obra, con fines estrictamente académicos o de investigación.

Los derechos que como autora me corresponden, con excepción de la presente autorización, seguirán vigentes a mi favor, de conformidad con lo establecido en los artículos 5, 6, 8; 19 y demás pertinentes de la Ley de Propiedad Intelectual y su Reglamento.

Asimismo, autorizo a la Universidad Estatal de Bolívar para que realice la digitalización y publicación de este trabajo de investigación en el repositorio virtual, de conformidad a lo dispuesto en el Art. 144 de la Ley Orgánica de Educación Superior.

Firma:

VIVIANA MARICELA CUNALATA IZA

C.I. N°: 1850267152

DECLARACION JURADA

Señorita VIVIANA MARICELA CUNALATA IZA

En la ciudad de Guaranda, Capital de la Provincia de Bolívar, República del Ecuador, hoy día, JUEVES, DIECISEIS DE MAYO DEL DOS MIL DIECINUEVE, ante mí Doctor GUIDO FABIAN FIERRO BARRAGAN, NOTARIO PÚBLICO PRIMERO DEL CANTÓN GUARANDA, comparece: VIVIANA MARICELA CUNALATA IZA, de estado civil soltera, por sus propios derechos, con número de teléfono celular (0982582044). La compareciente es de nacionalidad ecuatoriana, mayor de edad, capaz de contraer obligaciones, domiciliada en la parroquia Guanujo del cantón Guaranda, provincia de Bolívar, a quien de conocer doy fe en virtud de haberme exhibido sus cédulas de ciudadanía y papeletas de votación cuya copia adjunto a esta escritura.- Advertida por mí el Notario de los efectos y resultados de esta escritura, así como examinada de que comparece al otorgamiento de la misma sin coacción, amenazas, temor reverencial, ni promesa o seducción, juramentada en debida forma, prevenida de la gravedad del juramento, de las penas de perjurio y de la obligación que tiene de decir la verdad con claridad y exactitud, bajo juramento declara lo siguiente: "Previo a la obtención del título de Ingeniera en Contabilidad y Auditoría CP de la Universidad Estatal de Bolívar, manifiesto que los criterios e ideas emitidas en el presente trabajo de proyecto de investigación titulado **"DISEÑO DE UN SISTEMA DE COSTOS PARA MEJORAR LA PRODUCTIVIDAD EN LA EMPRESA TEXTIL SAFIARA JEANS, PARROQUIA BOLÍVAR, CANTÓN PELILEO, PROVINCIA TUNGURAHUA, AÑO 2018",** es de mi exclusiva responsabilidad en calidad de autora". Para el otorgamiento de esta escritura pública se observaron todos los preceptos legales del caso. Leída que le fue a la compareciente íntegramente por mí el Notario, se ratifican en todo su contenido y firman conmigo en unidad de acto, e incorporo esta escritura pública al protocolo de instrumentos públicos, a mi cargo. De todo lo cual doy fe.-

VIVIANA MARICELA CUNALATA IZA
C.C. 185026715-2
DECLARANTE

Doctor Guido Fabián Fierro Barragán
NOTARIO PÚBLICO PRIMERO DEL CANTÓN GUARANDA
Resp. G.C.


REPÚBLICA DEL ECUADOR
DIRECCIÓN GENERAL DE REGISTRO CIVIL, IDENTIFICACIÓN Y CEDULACIÓN

CÉDULA DE CIUDADANÍA No. 185026715-2

APELLIDOS Y NOMBRES
CUNALATA IZA
VIVIANA MARICELA

LUGAR DE NACIMIENTO
TUNGURAHUA
PELILEO
PELILEO

FECHA DE NACIMIENTO 1995-12-02
NACIONALIDAD ECUATORIANA
SEXO F
ESTADO CIVIL SOLTERO


INSTRUCCIÓN BACHILLERATO
PROFESIÓN / OCUPACIÓN ESTUDIANTE
V4333E4222

APELLIDOS Y NOMBRES DEL PADRE
CUNALATA CHARI RAFAEL AMADOR

APELLIDOS Y NOMBRES DE LA MADRE
IZA GUZMAN DELIA MARIANA

LUGAR Y FECHA DE EXPEDICIÓN
PELILEO
2015-05-08

FECHA DE EXPIRACIÓN
2025-05-08

0005113B2


CERTIFICADO DE VOTACIÓN
24 - MARZO - 2019

0001 F
JUNTA No.

0001 - 253
CERTIFICADO No.

1850267152
CÉDULA No.

CUNALATA IZA VIVIANA MARICELA
APELLIDOS Y NOMBRES

PROVINCIA: TUNGURAHUA
CANTÓN: PELILEO
CIRCUNSCRIPCIÓN:
PARROQUIA: BOLIVAR
ZONA:

DOY FE: Que esta copia fotostática
ES EXACTA A SU ORIGINAL
que me fue exhibido.
Guaranda 16 de Marzo del 20..

Dr. Guido Fierro Barragán
NOTARIO PÚBLICO 1ro DEL CANTÓN GUARANDA

ING. ÁNGEL MUSSOLINE GARCIA DEL POZO EN CALIDAD DE DIRECTOR DEL PROYECTO DE INVESTIGACIÓN, A PETICIÓN DE PARTE INTERESADA

Que la señorita **VIVIANA MARICELA CUNALATA IZA** estudiante de la Facultad de Ciencias Administrativas, Gestión empresarial e informática, carrera de **CONTABILIDAD Y AUDITORÍA C.P.** dentro de la modalidad de titulación (Proyecto de investigación); ha cumplido con el ingreso de sugerencias y recomendaciones emitidas por el suscrito a su proyecto denominado **"DISEÑO DE UN SISTEMA DE COSTOS PARA MEJORAR LA PRODUCTIVIDAD EN LA EMPRESA TEXTIL SAFIARA JEANS, PARROQUIA BOLÍVAR, CANTÓN PELILEO, PROVINCIA TUNGURAHUA, AÑO 2018"**, en tal virtud, faculto a la interesada, seguir el trámite legal pertinente.

Es todo cuanto puedo certificar,

Guaranda a los 6 días del mes de Mayo del 2019

Atentamente,

.....

Ing. Ángel Mussoline García del Pozo
Cd. N°:020066733-5

DIRECTOR

Dr. HECTOR MARCELO VENEGAS SALINAS EN CALIDAD DE PAR ACADÉMICO DEL PROYECTO DE INVESTIGACIÓN, A PETICIÓN DE PARTE INTERESADA

Que la señorita **VIVIANA MARICELA CUNALATA IZA** estudiante de la Facultad de Ciencias Administrativas, Gestión empresarial e informática, carrera de **CONTABILIDAD Y AUDITORÍA C.P.** dentro de la modalidad de titulación (Proyecto de investigación); ha cumplido con el ingreso de sugerencias y recomendaciones emitidas por el suscrito a su proyecto denominado **"DISEÑO DE UN SISTEMA DE COSTOS PARA MEJORAR LA PRODUCTIVIDAD EN LA EMPRESA TEXTIL SAFIARA JEANS, PARROQUIA BOLÍVAR, CANTÓN PELILEO, PROVINCIA TUNGURAHUA, AÑO 2018"**, en tal virtud, faculto a la interesada, seguir el trámite legal pertinente.

Es todo cuanto puedo certificar.

Guaranda a los 7 días del mes de Mayo del 2019

Atentamente,

.....

Dr. Héctor Marcelo Venegas Salinas
C.I. N°:170528144-0
PAR ACADÉMICO

ING. ECON. CARMITA GALUDTH BORJA BORJA EN CALIDAD DE PAR ACADÉMICO DEL PROYECTO DE INVESTIGACIÓN, A PETICIÓN DE PARTE INTERESADA

Que la señorita **VIVIANA MARICELA CUNALATA IZA** estudiante de la Facultad de Ciencias Administrativas, Gestión empresarial e informática, carrera de **CONTABILIDAD Y AUDITORÍA C.P.** dentro de la modalidad de titulación (Proyecto de investigación); ha cumplido con el ingreso de sugerencias y recomendaciones emitidas por el suscrito a su proyecto denominado **"DISEÑO DE UN SISTEMA DE COSTOS PARA MEJORAR LA PRODUCTIVIDAD EN LA EMPRESA TEXTIL SAFIARA JEANS, PARROQUIA BOLÍVAR, CANTÓN PELILEO, PROVINCIA TUNGURAHUA, AÑO 2018"**, en tal virtud, faculto a la interesada, seguir el trámite legal pertinente.

Es todo cuanto puedo certificar.

Atentamente,



Econ. Carmita Galudth Borja Borja
C.I. N°:020154187-7

PAR ACADÉMICO

DEDICATORIA

El presente trabajo de investigación se lo dedico a Dios por darme la vida, guiarme por el buen camino dándome fuerzas para seguir adelante y enfrentando los problemas que se presentaban, enseñándome a encarar las adversidades sin perder la dignidad ni fallecer en el intento. A mis padres por su apoyo incondicional, consejos, amor, comprensión, quienes me supieron guiarme y respaldarme para el cumplimiento de mis metas, a mi hermana que desde el cielo ha estado a mi lado guiándome, cuidándome y a mi hijo Jonathan que es el motivo y la razón que me ha llevado a superar día a día, quiero también dejar una enseñanza que cuando se quiere alcanzar algo en la vida, no hay tiempo ni obstáculos que lo impida para poder lograr.

Viviana Cunalata

RECONOCIMIENTO

Primeramente agradezco a la Universidad Estatal de Bolívar, por haber permitido ser parte de ella y abrir las puertas e impartir conocimientos a través de sus docentes.

A mi Director Ing. Ángel García quien con su experiencia ha sido la guía idónea, durante el proceso que se ha llevado el realizar esta tesis, para que este anhelo llegue a ser felizmente culminada.

A la Sra. Mercedes Ojichimba propietaria de la empresa textil Safiara Jeans y quienes la conforman, por darme un espacio y facilidad para poder desarrollar mi trabajo.

Viviana Cunalata

ÍNDICE GENERAL

Pág.
PORTADA.....I
DERECHOS DE AUTOR II
APROBACIÓN DEL DIRECTOR DEL TRABAJO DE TITULACIÓN IV
APROBACIÓN DEL PAR ACADÉMICO DEL TRABAJO DE TITULACIÓN V
APROBACIÓN DEL PAR ACADÉMICO DEL TRABAJO DE TITULACIÓN VI
DEDICATORIA VII
RECONOCIMIENTO.....IX
ÍNDICE GENERAL X
ÍNDICE DE TABLAS XII
ÍNDICE DE GRÁFICOS..... XIII
ÍNDICE DE APÉNDICES.....XIV
ÍNDICE DE ANEXOS XV
RESUMEN XVI
ABSTRAC XVII
CAPÍTULO I 1
INTRODUCCIÓN 2
DEFINICIÓN DEL PROBLEMA 4
ANTECEDENTES 4
FORMULACIÓN DEL PROBLEMA.....6
DESCRIPCIÓN DEL PROBLEMA.....7
PREGUNTAS DIRECTRICES 8
OBJETIVOS 9
Objetivo general:.....9
Objetivos específicos: 9
JUSTIFICACIÒN 10
CAPÍTULO II 12
REVISIÓN DE LA LITERATURA 13
CAPÍTULO III.....26
METODOLOGÍA 27
ANÁLISIS E INTERPRETACIÓN DE RESULTADOS 28
CAPÍTULO IV.....30

DISCUSIÓN 31
RESULTADOS 32
CONCLUSIONES 33
RECOMENDACIONES 34
CAPÍTULO V 35
DISEÑO DE LA PROPUESTA 36
JUSTIFICACIÓN 37
OBJETIVOS 38
Objetivo General 38
Objetivos Específicos 38
IDENTIFICACIÓN DE LA INSTITUCIÓN 39
DESARROLLO DE LA PROPUESTA 40
FLUJOGRAMA DEL PROCESO DE PRODUCCIÓN POR EL SISTEMA DE COSTOS POR ÓRDENES DE PRODUCCIÓN 41
APÉNDICES 42
REFERENCIAS 102
ANEXOS 103
CURRICULUM VITAE 106

ÍNDICE DE TABLAS

Tabla 1 Diferencias de los Sistemas de Costos.....22

ÍNDICE DE GRÁFICOS

Gráfico 1 Esquema de la contabilidad de costos por órdenes de producción 19
Grafico 2 Flujograma 42

ÍNDICE DE APÉNDICES

APÉNDICE 1 PLAN DE CUENTAS 42
APÉNDICE 2 INVENTARIO INICIAL 47
APÉNDICE 3 ESTADO DE SITUACIÓN FINANCIERA 50
APÉNDICE 4 ORDEN DE PEDIDO 51
APÉNDICE 5 SOLICITUD DE COMPRA 52
APÉNDICE 6 ORDEN DE COMPRA MATERIALES DIRECTOS 53
APÉNDICE 7 ORDEN DE COMPRA MATERIALES INDIRECTOS 54
APÉNDICE 8 ORDEN DE PRODUCCIÓN 55
APÉNDICE 9 REQUISICIÓN DE MATERIALES DIRECTOS E INDIRECTOS 56
APÉNDICE 10 TARJETAS KÁRDEX 57
APÉNDICE 11 TARJETAS DE RELOJ 61
APÉNDICE 12 PLANILLA DE TRABAJADORES 64
APÉNDICE 13 ROL DE PAGOS MANO DE OBRA DIRECTA 65
APÉNDICE 14 COSTOS INDIRECTOS DE FABRICACIÓN 66
APÉNDICE 15 DEPRECIACIONES 67
APÉNDICE 16 HOJA DE COSTOS 70
APÉNDICE 17 LIBRO DIARIO 71
APÉNDICE 18 MAYORIZACIÓN 74
APÉNDICE 19 ESTADO DE PRODUCTOS VENDIDOS 76
APÉNDICE 20 ESTADO DE RESULTADOS INTEGRAL 77
APÉNDICE 21 ESTADO DE SITUACIÒN FINANCIERA 78
APÉNDICE 22 ESTADO DE RESULTADOS INTEGRAL ANUAL 79
APÉNDICE 23 ESTADO DE SITUACIÒN FINANCIERA ANUAL 80
APÉNDICE 24 MARGEN DE GANANCIA BRUTA 81
APÉNDICE 25 FÓRMULAS BASICAS DEL COSTO 82
APÉNDICE 26 DECLARACIÓN DEL IMPUESTO A LA RENTA 2017 83
APÉNDICE 27 DECLARACIÓN DEL IMPUESTO A LA RENTA 2018 87
APÉNDICE 28 DECLARACIONES SEMESTRALES IVA 2017 91
APÉNDICE 29 DECLARACIONES SEMESTRALES IVA 2018 96

ÍNDICE DE ANEXOS

ANEXO 1 FOTOS 104

UNIVERSIDAD ESTATAL DE BOLÍVAR

FACULTAD DE CIENCIAS ADMINISTRATIVAS GESTIÓN EMPRESARIAL E INFORMÁTICA

CARRERA DE CONTABILIDAD Y AUDITORÍA C.P.

Título del trabajo de titulación

Diseño de un Sistema de Costos para Mejorar la Productividad en la Empresa Textil Safiara Jeans, Parroquia Bolívar, Cantón Pelileo, Provincia Tungurahua, Año 2018.

Autora: Viviana Maricela Cunalata Iza

Director: Ing. Ángel Mussoline García del Pozo

18, marzo del 2019

RESUMEN

El presente trabajo de investigación se desarrolla con el fin de identificar, clasificar, y controlar los costos en la empresa textil Safiara Jeans quien se dedica a la confección de pantalones jeans, con la finalidad que se utilice la materia prima, mano de obra y costos indirectos que se requiere para cada orden, evitando así el desperdicio de materiales, pérdidas económicas y baja liquidez.

La empresa al no tener conocimientos sobre los costos no toma en cuenta sus elementos; como los costos indirectos de fabricación, ni la mano de obra del esposo y la propietaria en las fases de producción, distribución y venta, obteniendo como resultado una sobre utilidad.

La metodología que se utilizó para la realización del presente proyecto comprende la investigación de campo, ya que se realizó el levantamiento de información, observación, uso de entrevista a la propietaria y encuestas al personal de la empresa, al tener esta información se analizó de forma sistemática y profunda, los resultados obtenidos fueron que la empresa no cuenta con un sistema de costos para controlar sus actividades.

Por tal razón se realizó un estudio comparativo de los diferentes sistemas de costeo, utilizando la investigación bibliográfica con la finalidad de tener los conocimientos claros de cada uno de estos sistemas, donde se pudo definir que un sistema de costos por órdenes de producción, es el más adecuado y de fácil manipulación para la empresa, también cabe recalcar que los costos de los productos son realizados de manera empírica y de acuerdo a la competitividad que existe en el mercado. Por lo cual se genera una propuesta de plantear un sistema de costos por órdenes de producción para que se mejore la productividad y la rentabilidad brindando así mayor beneficios a su propietaria y trabajadores, determinando el costo unitario real del jeans $9,72.

Palabras claves: sistema, costos, producción, rentabilidad, precio de venta, contabilidad.

TATE UNIVERSITY OF BOLIVAR

FACULTY OF ADMINISTRATIVE SCIENCES BUSINESS AND COMPUTER MANAGEMENT

ACCOUNTING AND AUDIT RACE

Title of the degree work

Design of a Cost System to Improve Productivity in the Textile Company Safiara Jeans, Bolívar Parish, Pelileo Canton, Tungurahua Province, Year 2018.

Author: Viviana Maricela Cunalata Iza

Director: Ing. Ángel Mussoline Garcia del Pozo

18, march 2019

ABSTRAC

This research work is developed in order to identify, classify, and control the costs in the textile company Safiara Jeans, which is dedicated to the manufacture of jeans, with the purpose that the raw material, labor and costs are used. Indirect that is required for each order, thus avoiding the waste of materials, economic losses and low liquidity.

The company, having no knowledge about costs, does not take into account its elements; as the indirect costs of manufacturing, nor the labor of the husband and the owner in the production, distribution and sale phases, obtaining as a result an over utility.

The methodology used for the realization of the present project includes the field investigation, since the information was collected, observation, use of interview to the owner and surveys to the personnel of the company, to have this information analyzed in a way systematic and deep, the results obtained were that the company does not have a cost system to control its activities.

For this reason a comparative study of the different costing systems was carried out, using bibliographic research in order to have clear knowledge of each of these systems, where it was possible to define that a cost system for production orders is the more suitable and easy to handle for the company, it should also be emphasized that the costs of the products are made empirically and according to the competitiveness that exists in the market. Therefore, a proposal is generated to raise a cost system for production orders to improve productivity and profitability thus providing greater benefits to its owner and workers, determining the real unit cost of jeans $ 9.72.

Keywords: system, costs, production, profitability, sale price.

CAPÍTULO I

INTRODUCCIÓN

Hoy en día toda empresa es importante porque brindan fuentes de trabajo a la sociedad, pero también deben tener en claro los costos y gastos que incurren en cada una de las actividades que realiza, cabe recalcar que la contabilidad de costos se desarrolla con la revolución de las industrias donde se crearon grandes empresas, también la contabilidad de costos es una herramienta vital para las empresas industriales porque ayuda obtener información veraz y oportuna de los costos utilizados durante el proceso de fabricación de los productos, es por eso que desde los años 1485 y 1509 algunas industrias como las de vino, impresiones de libros entre otras ya utilizaban este sistema de costos.

Sin embargo en la actualidad podemos decir que las grandes empresas si llevan un control sobre sus costos pero no se puede decir lo mismo de las pequeñas empresas, ya que en muchas de ellas existen propietarios que no poseen conocimientos necesarias para controlar y manejar los costos que incurren en producir o prestar un servicio y asignan los precios de forma poco técnica o competitiva, ocasionando que la empresa no crezca ni se obtenga los rendimientos esperados.

Esta situación antes mencionada la está atravesando la empresa textil Safiara Jeans, dedicada a la confección de pantalones en tela jeans acorde a los gustos y preferencia de cada uno de los clientes, se encuentra ubicada en la Parroquia Bolívar, Cantón Pelileo, pues no existe una persona que posea los conocimientos sobre determinación de costos, su propietaria define sus precios de forma empírica y la competitividad que existe en el mercado, sin tomar en cuenta los tres elementos primordiales del costo (mano de obra, materia prima, costos indirectos de fabricación), así también no cuenta con un sistema de costos.

Es por ello que este proyecto de investigación tiene la finalidad de dar solución al problema encontrado en la empresa, revisando fuentes bibliográficas con relación a los sistemas de costos, realizando un estudio profundo de la situación actual que atraviesa la empresa, ya que mediante esto se pude proponer un sistema adecuado para determinar el precio de venta, el costo total de producción, y determinar su rentabilidad con la confección de los productos.

Los formatos propuestos son modelos de fácil acceso y manipulación, ya que permitirá determinar en cada orden solicitada los costos de producción que le cuesta confeccionar una

prenda y el precio real de cada producto destinados a la venta pudiendo añadir un porcentaje de utilidad.

Finalmente la elaboración de ese proyecto es de gran importancia para la propietaria de esta empresa, pues al realizar un adecuado análisis de los costos permitirá tomar decisiones para optimizar recursos, y obtener mayores beneficios, de igual forma la sociedad se verá beneficiada, ya que al realizar un adecuado análisis y determinación de costos se podrá estipular precios más cómodos satisfaciendo así las necesidades de la población.

DEFINICIÓN DEL PROBLEMA

ANTECEDENTES

La creación de los pantalones jeans, es producto del ingenio de un vendedor Levi Strauss quien decidió instalarse en San Francisco de Estados Unidos, con el fin de abrir un local para vender tiendas de campaña a los mineros, pero luego descubrió que estos preferían dormir a la intemperie y, sin embargo tenían que resolver un problema con sus pantalones, ya que la rudeza del trabajo, más el peso de las pepitas que cargaban en sus bolsillo hacían que se rompieran constantemente, entonces fue cuando Strauss aprovecho el denim marrón de las carpas y diseño un overol a la cintura, luego de esto un sastre llamado Jacob Davis que le compraba rollos de tela, cansado de comprar tela para remendar los pantalones rotos, pensó en reforzarlos con remaches de cobre en algunos puntos como los extremos de los bolsillos. Como Jacob no tenía dinero propuso a Levi patentar la idea, y fue entonces que en el año 1873 recibieron la patente y así nació los jeans (Fashion Radicals, 2013).

El nombre Jean, viene de la palabra Génova, y es que de allí era traída la tela dura y resistente de color marrón con la que se confeccionó los primeros pantalones.

En Estados Unidos en la década de los 50, los jóvenes empezaron a ponerse vaqueros como protesta. Ya que el hecho se consideró como una provocación ya que por ejemplo en algunos cines no se permitía entrar al que llevase jeans.

La tradición textil del Ecuador viene desde la época de la colonia, aunque posteriormente se ha visto reemplazada por otras actividades, actualmente aún continúa y se encuentra en la Provincia Tungurahua, en el cantón Pelileo conocida como ciudad azul por confeccionar esta prenda más que cualquier otra actividad, inclusive se comercializa a nivel nacional. Esta prenda ha sobrevivido a los cambios de clima, creencias culturales, y contexto social ya que en la actualidad todos utilizan pantalones jeans.

Los pelileños manifiestan que la actividad de los jeans se fue masificando por la enseñanza de maestros a sus aprendices, los cuales se fueron independizando y creando sus propios talleres dentro del cantón y sus parroquias como lo es la Parroquia Bolívar que se encuentra limitada: al Norte la Cabecera cantonal (Quinchibana y Huasimpamba), al Sur la Parroquia Huambaló y Parte del Cantón Quero, al Este la Cabecera Cantonal y Huambaló, y al Oeste el Cantón Quero, está situada a 8kms, del Cantón Pelileo y a 26kms de distancia de Ambato,

antiguamente se llamaba Sigsicucho, siendo ascendida a la categoría de parroquia civil en el año 1906 con el nombre de Leónidas Plaza Gutiérrez, para luego en 1920 cambiar al nombre San Francisco, este duro hasta 1912 en que se lo adjudica el actual y definitivo que es San Francisco de Bolívar. Su altitud promedia es de 3400 msnm, está constituida por cuatro barrios: Barrio Central, San Alfonzo, Oriente, y Bellavista, además cuenta con dos caseríos llamados Huambalito y Quitocucho.

Sus principales productos son cebolla, papas, arveja, maíz, habas, ocas, zanahoria amarilla, frutas como peras, manzanas claudias, etc., pero la mayoría de la población se dedica a la elaboración de prendas en jeans contando así en el centro de la parroquia con 20 locales y en Quitocucho 10 locales, para luego comercializarlos en las ciudades de Ambato, Quito, Durán, Santo Domingo, Santa Elena, Manta, entre otras ciudades del país.

El surgimiento de la contabilidad de costos se ubica en una época antes de la Revolución Industrial, esto se dio por que la información que se manejaba tendía a ser muy sencilla, puesto que los procesos productivos de la época no eran tan complejos como en la actualidad, ya que antes consistía en que un empresario adquiría la materia prima y esta pasaba a un taller de artesanos los cuales constituían la mano de obra a destajo y después estos mismos últimos eran los que vendían los productos en el mercado.

De manera que a la Contabilidad de Costos le concernía estar pendiente del costo de materiales directos. Este sistema de costos fue utilizado por algunas empresas europeas entre los años 1485 y 1509. La contabilidad de costos es un sistema de información empleado por la empresa para determinar, registrar, controlar analizar e interpretar toda la información relacionada con los costos de producción, distribución, administración y financiamiento de la entidad, es por eso que calcular los costos de una empresa se ha convertido en una necesidad básica a la hora de hacer una planeación y controlar el objeto social, convirtiéndose también en una herramienta eficaz para determinar la viabilidad de un negocio, es por ello que la contabilidad ha adquirido una gran importancia (Quintero, 2017).

La contabilidad de costos, posee una gran relevancia en las industrias manufactureras, ya que forma parte importante durante la planificación estratégica de los negocios a concretar, se debe tener en cuenta que en base a la contabilidad de costos, se puede determinar los capitales destinados a los materiales necesarios para emprender las actividades de producción.

La empresa textil Safiara Jeans inicia sus actividades en el año 2008, los primeros años su propietario Sr. Carlos Toinga, hombre emprendedor y visionario, quien en sus comienzos contó con pocos recursos pero se atrevió a confeccionar los jeans, con apenas tres personas, con un espacio reducido pero con gran valentía y dedicación para incursionar primeramente los jeans para niño, su administración fue desarrollada de manera empírica realizando grandes compras de materia prima sin considerar los pedidos que los clientes requerían, ocasionando así desperdicio de materia prima y recursos, desde el año 2011 pasa a ser propietaria la Sra. Mercedes Ojichimba, la misma que ha mejorado su administración actual, no obstante siguen existiendo falencias al no tener los conocimientos necesarios sobre los costos que incurren en la confección del jeans, ni tomar en cuenta la mano de obra del esposo y ella misma en las fases de producción, distribución y venta, por lo que se ve la necesidad de aplicar este proyecto sustentable para mitigar el problema y solventar el desconocimiento de la planificación y evitar costos innecesarios, mediante el diseño de un sistema de costos que aporte a un correcto control de sus elementos que permitan determinar, tanto los costos totales como unitarios, repercutiendo en los resultados que se encuentran vinculados directamente con la organización de las actividades contables y financieras ayudando al mejoramiento de la rentabilidad.

FORMULACIÓN DEL PROBLEMA

¿De qué manera incide el diseño de un sistema de costos en el mejoramiento de la productividad en la empresa textil Safiara Jeans?

DESCRIPCIÓN DEL PROBLEMA

En la actualidad varias personas inician sus negocios con entusiasmo, excelentes ideas para posesionarse en el mercado e incrementar las ventas, pero muchos de estos negocios se están manejando de una manera rutinaria y empírica, sin preceptos o sistema, además solo se toma en cuenta la materia prima y la mano de obra, los cuales son llevados en un cuaderno u hojas, dejando de lado los costos indirectos de fabricación, y descuidando el control de sus costos, ingresos y gastos, además, algunos precios de los productos elaborados por la empresa, son tomados de la competencia dejando de lado la base teórica y sus expectativas empresariales, consecuentemente la empresa textil Safiara Jeans no ha sido ajena a este fenómeno, para lo cual es importante diseñar un sistema de costos que funcione como herramienta para la toma de decisiones. Cabe recalcar que es vital tener un buen control contable, oportuno y bien ejecutado, de manera que se pueda controlar bien el negocio, tomar las acciones correctivas y preventivas a tiempo para llevar la empresa al éxito.

La empresa textil Safiara Jeans es una empresa privada que se dedica a la fabricación de prendas de vestir con calificación artesanal y a pesar de no estar obligado a llevar contabilidad, debe llevar registros contables, sus propietarios y personal carecen de conocimiento sobre la contabilidad de costos evitando se conozca el verdadero margen de utilidad, la principal causa es que no se considera todos los costos en los que han incurrido.

Esto ha producido que en la empresa exista una ineficiente determinación de la productividad y su rentabilidad, debido a que no cuenta con un sistema de registro de costos adecuado, que permita contar con información actualizada y oportuna para la toma de decisiones.

Al diseñar un sistema de costos de acuerdo a la necesidad de la empresa, se podrá determinar los precios de venta en función de los costos, para obtener un porcentaje de utilidad razonable, además se podrá controlar y analizar la información para la toma de decisiones evitando así los cuellos de botella.

PREGUNTAS DIRECTRICES

¿La empresa cuenta con un sistema de costos?

¿Cómo puede influir el diseño de un sistema de costos en la planificación de la producción?

¿Cree usted que el sistema de costos permita a la empresa determinar un precio de venta apropiado?

¿La empresa dispone de materia prima suficiente para la producción?

¿Conoce todo el personal el proceso para la producción de los jeans?

OBJETIVOS

Objetivo general:

Diseñar un sistema de costos para el mejoramiento de la productividad de la empresa textil Safiara Jeans, Parroquia Bolívar, Cantón Pelileo, Provincia Tungurahua, año 2018.

Objetivos específicos:

- Sistematizar los fundamentos teóricos y metodológicos orientados a la determinación de los costos, y proceder a costear actividades.
- Describir e identificar los procesos, subprocesos que inciden con mayor relevancia en el sistema de costos y establecer los costos unitarios de los productos.
- Elaborar una propuesta de un sistema de costos que permita el mejoramiento de los niveles de productividad, para la empresa textil Safiara Jeans.

JUSTIFICACIÒN

Para la empresa textil Safiara Jeans ubicada en la Parroquia Bolívar, Cantón Pelileo, Provincia Tungurahua es de transcendental importancia el diseño de un sistema de costos; ya que en la actualidad la fábrica de jeans, realiza el registro de manera empírica y sería factible que utilice un sistema que permita el control adecuado de los costos en cada uno de los productos que la empresa confecciona, con la finalidad de establecer con eficiencia cada uno de los costos de sus productos, y así detectar los lugares críticos o posibles cuellos de botella que se presenten en el proceso productivo, con el propósito de tomar las acciones correctivas necesarias por parte de los administradores, también cabe mencionar que los costos en la industria permite determinar con eficacia cada uno de los costos que se utilizan para la transformación de la materia prima, productos en proceso y productos terminados, obteniendo el precio de venta con exactitud, pudiendo así añadir el valor agregado, eliminando la producción innecesaria cuando el caso lo amerite, y contribuyendo al aumento de la rentabilidad de la empresa. Este sistema también ayudará para que mejore la calidad de información financiera, optimizando recursos económicos con un correcto manejo del mismo, lo cual podrá ser utilizado como base para originar cambios futuros y buscar soluciones a las necesidades detectadas.

Se realizará esta investigación por la necesidad de diseñar un sistema de costos, ya que en la actualidad no existe en la empresa, y no son tomados en cuenta todos los costos en los cuales intervienen sus propietarios, al proponer este sistema se garantiza el correcto uso de los recursos tecnológicos, y económicos, pudiendo así controlar, analizar, e interpretar la información para la toma de decisiones, obteniendo también una mejor rentabilidad.

Es pertinente de realizar y concretar este trabajo de investigación, ya que corresponde a la línea de investigación de la Escuela de Gestión Empresarial, carrera de Contabilidad y Auditoría, además se aplicará los conocimientos adquiridos durante el proceso de formación académica de acuerdo al perfil profesional, los mismos que servirán de apoyo para realizar la investigación de este tema.

Esta investigación demuestra su factibilidad gracias a la colaboración que nos brindará la propietaria, también a la disponibilidad de información bibliográfica, y de datos obtenidos para realizar la investigación y proponer un sistema de costos acorde a la necesidad de la empresa.

El presente trabajo es original porque no se ha realizado ningún otro estudio en esta empresa y sería de gran utilidad – práctica para otros investigadores, además de esto tendrá un impacto social y profesional, ya que este sistema de costos servirá de modelo o guía técnica para la empresa, logrando así definir una rentabilidad real para mejorar el desarrollo y crecimiento de la empresa textil Safiara Jeans, permitiendo también a la propietaria optimizar los recursos, y brindar una mejor calidad de vida a los empleados que son parte de la misma, y dar facilidad de adquirir los productos a los clientes.

Este trabajo por su importante contenido, se convertirá en un documento de orientación y fuente de consulta, los beneficiarios serán los propietarios, los empleados, ya que se conocerá el precio real de los productos que laboran mejorando su rentabilidad y abrirá fuentes de trabajo para la comunidad.

Es oportuno porque permitirá determinar el desarrollo y rentabilidad de la empresa de manera técnica y ordenada.

CAPÍTULO II

REVISIÓN DE LA LITERATURA

CONTABILIDAD DE COSTOS

Conceptos

Según (Zapata, 2015)

> Contabilidad de Costos es la técnica especializada de la contabilidad que utiliza métodos y procedimientos apropiados para registrar, resumir e interpretar las operaciones relacionadas con los costos que se requieren para elaborar un artículo, prestar un servicio, o los procesos y actividades que fueran inherentes a su producción.

Para (Mercedes Bravo & Carmita Ubidia, 2013)

> La Contabilidad de Costos es la aplicación de los principios contables con el fin de determinar el valor total de la materia prima, mano de obra y otros insumos utilizados en la obtención de un producto terminado o en la prestación de un servicio.

La Contabilidad de Costos a través de los registros ordenados de las operaciones propias del proceso de transformación, ayuda obtener datos sobre el costo de producir un producto o servicio, la estructura del costo, también ayuda al control de los elementos del costo.

Evolución de la Contabilidad de Costos

(Gonzales, 2015) Manifiesta que:

> La Contabilidad de Costos nace con la Revolución Industrial ya que al iniciar la automatización de ciertos procesos, la transformación tecnológica con la aparición de la máquina de vapor y el telar en la industria textil, comienzan a aparecer los talleres que antes eran artesanales para posteriormente convertirse en fábricas. Fue entonces que se requirieron criterios contables que fueran compatibles con la información generada por las actividades industriales, específicamente para el tratamiento de los costos indirectos. Conforme se globaliza la economía mundial crece el número de empresas constituidas por inversionistas procedentes de diferentes partes del mundo y provoca la necesidad de desarrollar procedimientos objetivos para llevar a cabo la organización y preparación de informes sobre el activo, pasivo y capital (Balance General) y también para determinar

correctamente la utilidad neta del ejercicio (Estado de Resultados) de tal forma que los inversionistas pueden conocer su participación en las utilidades de la empresa.

Objetivos de la Contabilidad de Costos

Según (Mercedes Bravo & Carmita Ubidia, 2013) los objetivos de la contabilidad de costos son:

- Determinar el costo de los productos elaborados en la empresa mediante el control adecuado y oportuno de los diferentes elementos del costo.
- Controlar y evaluar los inventarios de materia prima, productos en proceso y productos terminados.
- Generar la información básica para la elaboración de los presupuestos de la empresa, especialmente de ventas y producción.
- Proveer a la gerencia los elementos necesarios para el planeamiento y la toma de decisiones estratégicas adecuadas, sobre los diferentes costos y volúmenes de producción.

Importancia de la Contabilidad de Costos

La Contabilidad de Costos es de vital importancia ya que contribuirá a la empresa para controlar sus costos y gastos, obteniendo información oportuna y determinando de forma correcta los costos unitarios y totales, así también ayuda a determinar la cantidad de recursos que se utiliza en la producción de cada artículo, detectando posibles actividades o productos en donde se está perdiendo dinero.

Definición de Costo

Son los desembolsos que realiza la empresa para la fabricación o elaboración de un producto o la prestación de un servicio. (Mercedes Bravo & Carmita Ubidia, 2013)
El costo constituye, una inversión recuperable ya que trae consigo una ganancia al vender los productos terminados.

Definición de Gasto

Son los desembolsos que se realizan en las funciones de financiamiento, administración y ventas para cumplir con los objetivos de la empresa. (Mercedes Bravo & Carmita Ubidia, 2013)

Elementos del costo

(Zapata, 2015, pág. 16) Nos dice que para fabricar uno o varios productos o generar servicios será necesario adquirir y poner a disposición del proceso productivo tres elementos consustanciales vinculados entre sí, los cuales se describen a continuación:

- **Materiales o materias primas**.- constituyen todos los bienes se encuentren en estado natural o no, requeridos para la fabricación de artículos que serán algo o muy diferente al de los materiales utilizados. Ejemplos: harina, huevos, especias, agua y leche (materiales), para hacer el pan (artículos).

- **Fuerza laboral (mano de obra).-** se denomina a la fuerza creativa del ser humano, puede ser físico o intelectual, requerido transformar los materiales con ayuda de máquinas, equipos y tecnología. Ejemplos: esfuerzo del panificador, amasador, hornero, etc.

$$\text{Costo por hora} = \frac{\text{Costo total mano de obra (salarios, beneficios y provisiones}}{\text{No. Horas reconocidas durante el mes}}$$

- **Otros insumos (costos generales de fábrica)**.- constituyen aquellos bienes complementarios y servicios indispensables para generar un artículo o producto inmaterial, conforme fue concebido originalmente. Ejemplos: combustibles para el horno, energía eléctrica para alumbrar los espacios y para mover la amasadora, depreciaciones de máquinas y herramientas, arriendo del local.

Los rubros que comprenden los Costos generales de fábrica o costos indirectos de fabricación son:

- **Materia prima indirecta.-**Constituye todos los bienes, en estado natural o sobre los cuales se haya operado algún tipo de transformación, requeridos para la producción de un bien, que serán algo o más diferentes al de los materiales utilizados. (Zapata, 2015)
- **Mano de obra indirecta.-**Es la fuerza laboral que no se encuentra en contacto directo con el proceso de la fabricación de un determinado producto que tiene que producir la empresa, pero está relacionado con el mismo. (Ramirez, 2013)

- **Costos Indirectos varios (Gastos de fabricación).-** Son rubros que no pueden ubicarse en las partidas señaladas anteriormente y que tienen relación con la producción. Es el caso de depreciaciones, seguros, energía eléctrica, servicios básicos. (Gullén Farfán, 2013)

Elementos del costo de operación o gastos operacionales

- **Gastos de venta:**

Son los que se generan en el área de ventas por ejemplo el sueldo y comisiones de vendedores, publicidad, etc.

- **Gastos de administración:**

Son aquellos gastos que se incurren en el área administrativa, es decir no están inmersos en el proceso de transformación de la materia prima en productos terminados, por ejemplo: el sueldo del administrador, contador entre otros. (Zapata, 2015)

- **Gastos financieros:**

Se consideran como gastos financieros a los intereses, comisiones y demás gastos que se originen de préstamos realizados para financiamiento netamente de la organización. (Zapata, 2015)

Fórmulas básicas del costo

En el tratamiento de los costos de fabricación de un producto, o en la prestación de un servicio, se manejan una serio de fórmulas, las cuales se utilizan para elaborar en forma adecuada es estado de costos de los productos vendidos.

A la suma de mano de obra y gastos de fabricación se le conoce como costo de transformación, ya que como su nombre lo indica, es la inversión necesaria para que la materia prima se convierta (transforme) en artículo terminado. La suma de la materia prima y la mano de obra recibe el nombre de costo primo o costo directo, ya que integra los tres elementos que se pueden reconocer directamente en el producto; es decir, la materia prime que se utiliza en la fabricación, y el costo de las horas de trabajo que se requieren para la misma. Finalmente, a la suma de los tres elementos del costo se le conoce como costo de producción; es decir lo que me costó fabricar un artículo final en el periodo. (Cataño, 2015)

- **Costo de trasformación** = Mano de obra directa + Gastos de fabricación
- **Costo primo** = Materia prima directa + Mano de obra directa

- **Costo de producción** = Materia prima directa + Mano de obra directa + Gastos de fabricación.
- **Costos de distribución**: Gastos de venta + Gastos de administración + Gastos financieros

SISTEMA DE COSTOS

Son el conjunto de procedimientos, técnicas, registros e informes estructurados sobre la base de la teoría de la partida doble y otros principios técnicos, que tienen por objeto la determinación de los costos unitarios de producción y el control de las operaciones fabriles. (Gonzalez, 2014)

Beneficios de implementar un sistema de costos

- **Se puede medir lo planificado en relación a lo ejecutado**
  Un sistema de costos proporciona un punto de referencia para que la empresa pueda evaluar su desempeño. (Gerencie.com, 2017)
- **Registro de actividades**
  Cuando se implementa un sistema de costos, se mantiene un detalle cronológico y sistemático de todas las actividades costeables de una empresa. (Gerencie.com, 2017)
- **Valor agregado**
  Al implementar un sistema de costos, estamos permitiendo a la empresa que utilice su tiempo en otras actividades de valor agregado. (Gerencie.com, 2017)
- **Maximización de la productividad**
  Cuando se implementa este sistema de costos, se eliminan los productos no rentables, se eliminan los gastos y actividades que no agregan valor agregad a los productos y se identifican las actividades que consumen recursos y que no contribuyen a la rentabilidad de la empresa. (Gerencie.com, 2017)

Clasificación de los sistemas de costos más conocidos según (Zapata, 2015):

Costos por órdenes de producción

Se utiliza cuando se fabrican pedidos especiales o específicos o cuando se prestan servicios que varían de acuerdo con las necesidades del cliente. (Gonzales, 2015)

Para (García, 2017) los costos por órdenes de producción:

> Se utilizan en aquellas empresas que operan sobre pedidos especiales de clientes, en donde se conoce el destinatario de los bienes o servicios y por lo general el cliente es

quien define las características del producto y los costos se acumulan por lotes de pedido. Normalmente, la demanda antecede a la oferta y por lo tanto a su elaboración; los productos no son de consumo masivo.

Este sistema de costos por órdenes de producción lo realizan algunas empresas manufactureras, considerando como un método de acumulación y distribución de costos, ya que los elementos del costo se acumula de acuerdo con los números asignados a las órdenes de trabajo específicas del cliente.

Características del sistema de costo por órdenes de producción:

Según (Zapata, 2015) manifiesta que las características fundamentales son:

- Apto para las empresas que tienen fabricación por pedido o en lotes.
- Requiere que los elementos se clasifiquen en directos e indirectos, por tanto, los elementos se denominan: a) materiales directos, b) mano de obra directa y c) costos indirectos de fábrica.
- Inicia con una orden de trabajo que emite formalmente la autoridad de la empresa.
- Por cada orden se debe abrir y mantener actualizada una hoja de costos, cuyo diseño y funcionamiento.
- El objeto del costeo es el producto o lote de productos que se están produciendo y que constan en la orden de trabajo y en la hoja de costos.
- Funciona con costos reales o predeterminados, o ambos a la vez.

Objetivos del sistema de costos por órdenes de producción

El sistema de costos por órdenes de producción según (Zapata, 2015), tiene como objetivos:

- Calcular el costo de producción de cada pedido o lote de bienes que se elabora mediante el registro de los tres elementos e las denominadas hojas de costos.
- Mantener en forma adecuada el conocimiento lógico del proceso de manufactura de cada artículo
- Mantener el control de la producción, aun después que se haya terminado, a fin de reducir los costos en la elaboración de nuevos lotes o de nuevos productos.

Tanto las características como los objetivos de este sistema nos sirven de guía para poder establecer y distinguir de forma adecuada el sistema de costos por órdenes de producción con otros sistemas de costeo.

Ventajas del sistema de costos por órdenes de producción

- Da a conocer con lujo de detalles el costo de producción de cada artículo

- Pueden hacerse proyecciones con base en los costos anteriores
- Da a conocer que órdenes han dado beneficios o pérdida
- Se conoce la producción en proceso sin necesidad de estimarla. (García, 2017)

Desventajas del sistema de costos por órdenes de producción

- El costo es muy elevado por la labor que se requiere para obtener los datos en forma discriminada
- Por ser una labor discriminada, se requiere más tiempo y los datos resultan no oportunos.
- Existe dificultad en conocer en forma exacta el costo de entregas parciales, ya que el costo del producto se obtiene al finalizar la orden. (García, 2017)

Esquema de la contabilidad de costos por órdenes de producción

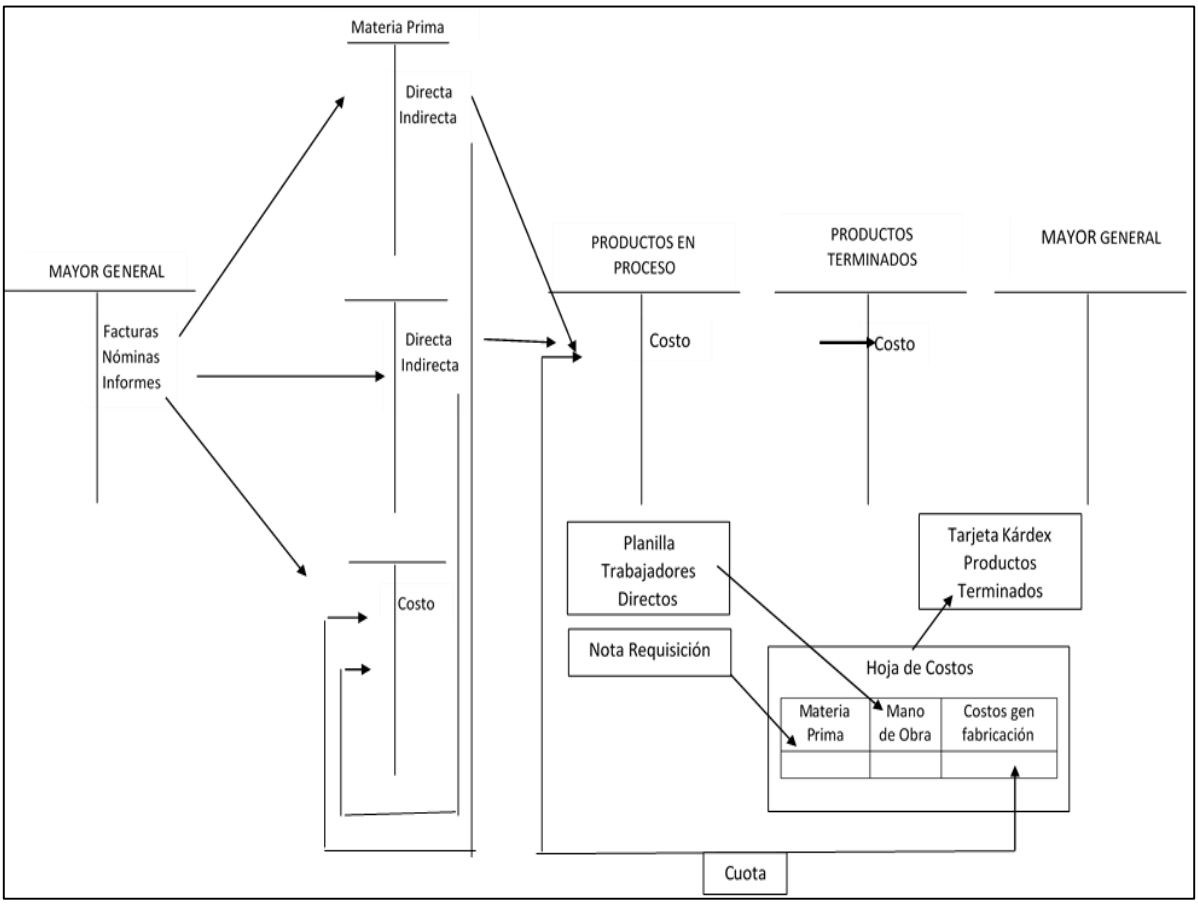

Gráfico 1: Esquema de la contabilidad de costos por órdenes de producción

Fuente: Antonio Molina, Contabilidad de Costos

Documentos y registros utilizados por el sistema de costos por órdenes de producción

La contabilidad es un sistema documentado en cuya base se procede al registro en libros apropiados, para este efecto se emite una orden de trabajo o producción por cada pedido que se recibe o cada lote que se desea producir efectuando los siguientes documentos:

Orden de pedido

Es un documento que emite el comprador para pedir mercaderías la vendedor, indica cantidad, detalle, precio, condiciones de pago y forma de entrega. (Wikipedia, 2013)

Orden de producción

Tan pronto se concrete un pedido con un cliente, la unidad de ventas o de producción, según se haya establecido en las competencias, debe emitirse un documento interno formal (que puede reemplazar el contrato) denominado orden de producción o trabajo (Zapata, 2015)

Solicitud de Compra

El requerimiento de materiales a usarse en un determinado producto u obra debe ser requerido mediante una solicitud con la mayor precisión posible de los materiales que se necesitan en cantidad, calidad y plazo de recepción. El departamento respectivo debe elaborar la orden de compra, una vez aprobada la solicitud se procederá a formular el pedido prestando mayor atención a las solicitudes de carácter urgente; el pedido se realiza al proveedor que mejor precios, servicio y condiciones otorgue, considerando el factor de puntualidad. (Nataly Jimenéz & Jessenia Toala, 2014)

Orden de requisición de materiales

Es el registro idóneo para que un material salga de la bodega a un área de producción específica, indica los tipos y las cantidades de materiales que se deban colocar en el área de producción o se usaran para desempeñar un trabajo o servicio.

Orden de compra

Mediante un documento escrito denominado orden de compra se puede asegurar que la cantidad, tipo de bien, condiciones de pago y otras condiciones queden perfectamente entendidas por los proveedores, solo así se evitaran las devoluciones.

Tarjeta Kárdex

> El Kárdex es un documento, tarjeta o registro utilizado para mantener el control de la mercadería cuando se utiliza el método de permanencia en inventarios, con este registro podemos controlar las entradas y salidas de las mercaderías y conocer las existencias de todos los artículos que posee la empresa para la venta. (Saavedra, 2016)

Hoja de costos

Es un registro auxiliar contable encargado de acumular sistemáticamente todo cuanto se invierte en la fabricación de productos que están siendo controlados por ésta. Esta hoja física o informática será abierta tan pronto se expida la orden de producción, debe actualizarse conforme se utilicen y apliquen los elementos del costo, concluida la producción debe liquidarse. (Zapata, 2015)

Tarjeta de tiempo o reloj

Es una tarjeta individual, que muestra el tiempo que un empleado trabajo en cada orden de producción, el análisis de las tarjetas de tiempo proporciona información para la asignación de costos y la preparación de la nómina. (Nataly Jimenéz & Jessenia Toala, 2014)

Costos por procesos.- son utilizados por empresas de producción masiva y continua de artículos similares, tales como: plásticos, vidrio, lácteos, alimentos procesados, cemento, refinamiento de sal o de petróleo, minería, etc. Este sistema tradicional tiene como particularidad que los costos de los productos o de los servicios se averiguan por periodos más o menos constantes y cortos: mensuales, bimestrales, semestrales, anuales, durante los cuales la materia prima sufre transformaciones continuas, para una producción relativamente homogéneas en la cual no es posible rastrear los elementos del costo de cada unidad terminada. (Zapata, 2015, pág. 172)

Propósito del sistema costos por procesos

El sistema de acumulación de costos por procesos según (Zapata, 2015, pág. 172) debe cumplir dos propósitos:

- Averiguar los costos totales y unitarios de cada elemento utilizado en los distintos procesos durante, por ejemplo, un mes. La acumulación de costos de producción debe ser lo más exacta posible, a través de los centros de costos como áreas de responsabilidad definida, con la finalidad que los informes rendidos a gerencia sean la base para tomar decisiones acertadas.
- Controlar los costos de producción a través de informes que sobre cada fase debe rendir la contabilidad, con base en datos suministrados por los centros. Con estos informes la gerencia puede mantener un adecuado control de la producción.

Costos por actividades (A.B.C).- Activity Based Costing, es un modelo que permite la asignación y distribución de los diferentes costos indirectos, de acuerdo a las

actividades realizadas, pues son estas las que realmente generan costes. Este sistema nace de la necesidad de dar solución a la problemática que presentan normalmente los costes estándar, cuando no reflejan fielmente la cadena de valor añadido en la elaboración de un producto o servicio determinado, y por lo tanto, no es posible una adecuada determinación del precio. (El economista.es, 2016)

Diferencias entre el sistema de costos por órdenes de producción, por procesos y el sistema de costos por actividades (A.B.C) según (Cortes, 2013)

Costeo por órdenes de producción	Costeo por procesos	Costeo por actividades (A.B.C)
• Los elementos de mano de obra y materia prima son cifras reales. • Los cargos indirectos de fabricación se operan con cifras determinadas, calculando una tasa. • Requiere el presupuesto de todos los cargos indirectos para todo el periodo de producción. • El costo unitario se obtiene al dividir la suma de los tres elementos del costo entre el total de unidades producidas. • Las unidades de producción se conocen de antemano.	• Los tres elementos del costo son datos reales, siempre que la producción sea constante. • En caso de que la producción sufra fluctuaciones, es necesario calcular los CIF por medio de una tasa predeterminada, lo que arroja variaciones de presupuesto. • La determinación del costo unitario se facilita, al dividir los costos de los tres elementos entre las unidades producidas. • Al realizar un corte siempre quedan unidades semielaboradas, y no es posible conocer con exactitud el porcentaje de avance, por lo tanto se traduce a producción equivalente	• Administra el valor de los productos y mejora los procesos. • Existe imputación de los CI en función de los recursos consumidos por actividad. • Afecta a todas las áreas de la organización. • Capaz de valorar cualquier cambio propuesto en la estructura organizativa.

Tabla 1 Diferencias de los Sistemas de Costos

Elaborado por: Viviana Maricela Cunalata Iza

Métodos de valoración de inventarios

Los métodos de valoración de inventario son técnicas aplicadas para valorar las unidades en almacén en términos monetarios. Es una herramienta que nos va a permitir saber el valor de nuestro inventario en unidades monetarias y el coste de los bienes que se han vendido a lo largo del ciclo de explotación. (Marco, 2018)

P.E.P.S.- se refiere a las mercaderías primeras en entrar y primeras en salir.
U.E.P.S.- se refiere a las mercaderías primeras en entrar y ultimas en salir.

Promedio ponderado.- consiste en dividir el valor total de las compras para el valor número de unidades.

Última compra.- consiste en vender las mercaderías al último precio de adquisición. (Mercedes Bravo & Carmita Ubidia, 2013)

El método de valoración de inventarios que permite las NIIF y que se utilizara es el promedio ponderado que consta en las Normas Internacionales de Contabilidad 2 (Inventarios o Existencias), también en la sección 13 de las NIIF para PYMES.

ESTADOS FINANCIEROS

Como en todo proceso, se debe generar un producto relevante, que son los estados financieros o informes contables cuyas características de calidad y oportunidad deben ser evidentes a fin de justificar la presencia como fuente de información. (Zapata, 2015)

Según (Zapata, 2015) manifiesta que en toda entidad industrial o de servicios, se deben preparar por lo menos los siguientes informes básicos:

- Estado del costo de producción y ventas o servicios prestados
- Estado de resultados integral o Estado de pérdidas y ganancias
- Estado de situación financiera o Balance general

Estado del costo de producción y ventas o servicios prestados

> Es el informe contable específico de las empresas industriales y de servicios; integra el costo de producción y el costo de venta de los artículos terminados del periodo, mediante la presentación ordenada y sistemática de las cuentas que denotan "inversiones" efectuadas en los distintos conceptos del costo, y los inventarios de los artículos semielaborados y terminados, hasta obtener el costo de productos vendidos. (Zapata, 2015)

Estado de resultados integral o Estado de pérdidas y ganancias:

> Es quizá uno de los más importantes e interesantes informes contables, que "mide" la situación económica de una entidad en un periodo determinado; es decir, la capacidad gerencial para hacer rentables los recursos activos y pasivos. Si esos recursos se han manejado correcta y eficientemente, el patrimonio se incrementará; de lo contrario se reducirá y será motivo de obvia preocupación para propios y extraños. (Zapata, 2015)

Estado de situación financiera o Balance general:

Integra la situación económica y financiera de la empresa a una fecha dada. La situación financiera se refiere a la capacidad de pago de las deudas contraídas y a la forma de invertir en activos los recursos propios y los recursos ajenos. (Zapata, 2015)

PRODUCTIVIDAD

La productividad es la utilización eficiente de los recursos en el desarrollo constante de las actividades para alcanzar los objetivos planificados, mantiene una relación permanente de los insumos y las operaciones productivas. Es el indicador que permite medir la relación entre el sistema productivo y la producción obtenida; ligado a los recursos, tiempo, costos, calidad, innovación y tecnología, cuya relación existente entre los factores mejoran el desarrollo económico. (Nataly Jimenéz & Jessenia Toala, 2014)

Importancia de la productividad

La productividad mejorará cuando decrecen los costos, porque hay menos reprocesos, menos equivocaciones, menos retrasos, utilizando mejor el tiempo-máquina y los materiales, la aplicación de técnicas organizativas que requieren de mínimas inversiones, refiriéndose a saber aprovechar los recursos ya existentes para reducir el trabajo en la fabricación del producto, el trabajo de los procesos y el tiempo improductivo pueden direccionar a una empresa a encontrarse en un mercado más sólido y mejor competitivo. (Nataly Jimenéz & Jessenia Toala, 2014)

Tipos de Productividad

Los tipos de productividad más conocidas según (Santiago, 2017) son:

Productividad laboral: se le conoce también como productividad por hora trabajada que se define a su vez como la disminución o aumento del rendimiento para la elaboración del producto en función del tiempo de trabajo para el producto final.

Productividad total: este permite conocer cuál ha sido la productividad a escala total en la industria de cada uno de los insumos, así como también la cantidad que se ha producido.

Factores que influyen en la productividad

- **Calidad:** se refiere a que el producto debe ser realizado con eficiencia desde el principio, tomando en cuenta que su calidad valga el precio de venta.

- **Entradas:** se refiere a la mano de obra que se necesita para la producción.
- **Salidas:** se refiere a los productos o servicios necesarios para la producción.
- **Tecnología:** si existe una tecnología avanzada la producción será mayor.
- **Recursos humanos:** refleja el bienestar de los trabajadores en el ámbito que desempeñan sus actividades mientras su comodidad exista mayor producción existirá.

Indicadores asociados a la productividad y calidad

Según (London, 2015) nos manifiesta que existes g tres indicadores que son:

- **Eficiencia:** se define como la virtud y facultad para lograr un efecto determinado. Consiste en el buen uso de los recursos.
- **Efectividad:** es la relación entre los resultados logrados y los resultados propuestos, o sea nos permite medir el grado de cumplimiento de los objetivos.
- **Eficacia:** valora el impacto de lo que hacemos, del producto o servicio que prestamos logrando satisfacer al cliente o crear un impacto en el mercado.

Indicadores de la productividad

Los indicadores deben estar orientados a conseguir los objetivos propuestos, ya que aunque estén bien cuantificados pero mal definidos conllevaran a la alta dirección a tomar el camino incorrecto. Por ello es necesario que la determinación de los indicadores se ajuste a medir las áreas de producción más susceptibles enfocándose en aquellos procedimientos, actividades o factores más representativos dentro de la producción.

$$\text{Productividad} = \frac{\text{Cantidad producida}}{\text{Cantidad de recursos utilizados}}$$

$$\text{Productividad media por hora hombre} = \frac{\text{Producción}}{\text{Horas hombre trabajadas}}$$

$$\text{Productividad media por trabajador} = \frac{\text{Producción}}{\text{Número de trabajadores}}$$

CAPÍTULO III

METODOLOGÍA

La presente investigación es de tipo no experimental, por cuanto, no se van a manipular las variables, se realizó una investigación de campo ya que acudimos a la empresa para observar la situación actual, pudiendo identificar la inexistencia de un sistema de costos para determinar los niveles de productividad y sus costos reales del producto, también se utiliza la investigación descriptiva para realizar un diagnóstico claro y proponer una solución al problema planteado, para el proceso de recolección de datos se realizó encuestas a los 20 empleados que conforman la empresa y una entrevista a su propietaria la Sra. Mercedes Ojichimba, luego de esto se procedió a realizar un análisis e interpretación de datos, de la información recolectada, pudiendo así tener información más clara y precisa para realizar la investigación.

ANÁLISIS E INTERPRETACIÓN DE RESULTADOS

Análisis de la entrevista

Una vez realizada la entrevista a la propietaria de la empresa, se llegó a la conclusión de que esta en el mercado diez años, los primeros tres años fue administrado por su esposo, luego de esto pasa a la actual propietaria y se observa que se lleva una contabilidad de forma empírica, sin registrar los valores del costo de producción que existe en la confección de cada pantalón jeans, a más de esto, los precios son fijados según la competencia que tenga en el mercado sin tomar en cuenta un porcentaje de utilidad, la materia prima, mano de obra en cada confección de jeans, lo que provoca que le sea difícil tomar decisiones, por cuanto se desconoce los ingresos y gastos que posee la empresa.

Una vez analizada la información recolectada se llega a la conclusión que es necesario el diseño de un sistema de costos; lo cual permitirá fijar los precios exactos con un porcentaje de utilidad para la venta, incrementando así su productividad e identificando cada uno de los costos que intervienen en la confección del jeans, además ayudará a llevar un mejor control de la materia prima evitando el desperdicio y excedentes de la misma.

A la vez su propietaria está de acuerdo que se diseñe un sistema de costos para que tenga mayor utilidad y brindar más beneficios a sus empleados y una apertura de nuevos empleos para la sociedad.

Análisis General de la encuesta

En conclusión tenemos que la empresa Textil Safiara Jeans no cuenta con un sistema de costos, ya que no tienen conocimiento sobre los mismo, impidiendo ejercer un control adecuado de los elementos del costo (materia prima, mano de obra, costos indirectos de fabricación), ocasionando desperdicios, también a causa de esto no se puede analizar y cuantificar los procedimientos y técnicas para calcular el precio real, ni oportuno del jeans que permita de una forma acertada y verídica determinar las utilidades, lo que sería importante que el personal como sus propietarios se capaciten; así ayudará a incrementar su productividad, la empresa es operada de forma rutinaria y empírica de acuerdo a los años de experiencia que lleva en el mercado, su precio es fijado de acuerdo a la competencia que tiene, los procesos que se realiza para la confección del jeans es conocido por la mayoría del personal que labora en la empresa, optimizando recursos y brindando a sus clientes productos de buena calidad y a precios accesibles.

Concluyendo así que se debe diseñar un sistema de costos de fácil aplicación y manipulación para ayudar a mejorar su productividad y determinar con exactitud el precio real, y total que en realidad cuesta a la empresa confeccionar sus prendas, tomando en cuenta todos los aspectos, ya que existe diferentes modelos y no todos los jeans son iguales, ni se producen en las mismas cantidades, al implementar este sistema permitirá establecer controles que eviten desperdicios, documentos que permitan evidenciar y seguir paso a paso la confección del jeans, realizar hojas de costos que arrojen datos exactos para determinar la relación de costo – beneficio.

CAPÍTULO IV

DISCUSIÓN

Para la presente investigación se estudiaron diversos conceptos, teorías de varios autores como Mercedes Bravo & Carmita Ubidia, Pedro Zapata, Magdalena Arrendo González entre otros, esta información ayudó a direccionar la investigación con respecto a los sistemas de costos y definir de forma correcta el sistema que se va a diseñar para la empresa.

En la empresa textil Safiara Jeans se realizó un diagnóstico de la situación en la que se encontraba, con respecto al control y cálculos de los costos utilizados en la fabricación del jeans y se llegó a la conclusión que la propietaria no posee conocimientos sobre los costos de producción y tampoco se aplica ninguno de ellos, por lo tanto no se está controlando la inversión realizada en la confección de jeans, por lo que se recomienda se capaciten en estos procesos, para de esta manera poder tener mejores resultados para su familia.

Determinar el tipo de sistema que se ajuste a la empresa es de gran importancia porque al ser de fácil manipulación la propietaria o el personal podrá manejarlo ahorrando tiempo y dinero aprovechando el equipo de cómputo que posee y obteniendo así mejores resultados e información financiera veraz y oportuna. La elaboración del presente proyecto de investigación fue importante, porque ayudará a la empresa a contar con un sistema de costos por órdenes de producción, permitiendo establecer precios de venta idóneos para sus clientes, además conocer la rentabilidad de la misma.

Además cabe recalcar que es de vital importancia este sistema de costos por órdenes de producción para las empresas que se dedican a la trasformación de la materia prima en productos terminados, pues así se logrará tomar mejores decisiones y fijación de precios, adquisición de materia prima, optimización de recursos ayudando al crecimiento de la empresa y mejorando su productividad.

RESULTADOS

Al aplicar las técnicas e instrumentos de investigación como la entrevista, observación y encuesta se logró obtener información de la situación actual que a traviesa la empresa ya que su propietaria y trabajadores nos proporcionaron la información suficiente para sustentar nuestro trabajo de investigación.

Actualmente la empresa no cuenta con un sistema de costos por órdenes de producción, pero lleva un registro en hojas volantes de la materia prima y mano de obra directa pero no son registrados de forma inmediata, su control es deficiente y la mano de obra de ella y su esposo no son tomados en cuenta en la confección del jeans, lo que dificulta conocer el precio real del producto, además al llevar los registros de esta forma se puede perder la información.

La propietaria está de acuerdo que se proponga un sistema de costos por órdenes de producción, ya que ayudará a mejorar el crecimiento de la empresa en el mercado y obtener mayor utilidad, en base a esto se consideró proponer un sistema, que sea de fácil manejo y tomando en cuenta las necesidades de la empresa, dando de esta forma solución al problema que a traviesa.

La empresa cuenta con una contadora que trabaja ocasionalmente, realizando las declaraciones semestrales, ya que la empresa está amparada por la Junta de Defensa del Artesano y realiza las declaraciones del impuesto a la Renta.

El sistema de costos por órdenes de producción será de vital importancia para las empresas que se dedican a la confección del jeans, ya que mediante este sistema ellos podrán realizar un seguimiento de todos los documentos y controlar el proceso productivo teniendo en cuenta los elementos de los costos y así obtener el costo unitario de cada producto.

CONCLUSIONES

- La empresa textil Safiara Jeans se considera artesanal brinda sus productos con profesionalismo, calidad, calidez y determinan el precio de forma empírica, omitiendo muchos costos y gastos utilizados en la confección del jeans como la mano de obra de los propietarios ocasionando que no se pueda establecer el precio de venta real.

- El problema más representativo para la empresa es el muy poco conocimiento técnico y muy bajo nivel de educación de los administradores, es por ello que tiene dificultad de llevar y aplicar un sistema de costos, que permita conocer el costo unitario y real del producto.

- De la investigación realizada se considera necesario implementar un sistema de costos por órdenes de producción idóneo que permita a la propietaria conocer el precio real de cada producto, mejorando la productividad y como consecuencia tomar decisiones acertadas que ayuden al crecimiento institucional.

RECOMENDACIONES

- Implementar el sistema de costos por órdenes de producción, lo que permitirá obtener información real, oportuna y confiable para el establecimiento de los márgenes de contribución adecuados.
- Capacitar a los administradores de la empresa sobre conocimientos básicos del sistema de costos para tener un adecuado manejo, seguimiento y control de los elementos del costo que incurran durante la producción, ya que a futuro podrá aportar soluciones y beneficios.
- Que la propietaria con los datos facilitados en este proyecto, calcule los costos de producción y rentabilidad para cada orden de producción realizada, asignando márgenes de contribución apropiados.

CAPÍTULO V

DISEÑO DE LA PROPUESTA

Sistema de costos por órdenes de producción para mejorar la productividad de la empresa textil Safiara Jeans dedicada a la confección de pantalones jeans.

JUSTIFICACIÓN

En la actualidad las empresas industriales se constituyen un pilar fundamental para la economía del país pero muchas de ellas por ser pequeñas no cuentan con un sistema para determinar los costos reales que les cuesta producir el producto, el proceso de asignación de costos lo hacen de forma empírica o de acuerdo a la competencia en el mercado, omitiendo así los elementos del costos y teniendo como resultado una rentabilidad poco confiable.

Este es el caso de la fábrica de Jeans, no posee un sistema de costos que permita obtener un estado de costos de producción para determinar el valor real de los jeans. Es por ello que en la actualidad su propietaria se ve en la necesidad de adoptar nuevas estrategias que ayuden a mejorar con eficiencia y eficacia la productividad de la empresa.

El impacto que genera la aplicación de este sistema es que contribuirá a incrementar la productividad, haciendo de está más competitiva con las demás fábricas y obteniendo mayores beneficios, evitando desperdicios de materia prima, materiales, entre otros, determinando el costo unitario y total de un producto.

La presente propuesta es factible, gracias a la apertura por parte de la propietaria y su aplicación será posible, al existir disponibilidad de recursos humanos, y tecnológicos, es pertinente porque este sistema de costos por órdenes de producción es un mecanismo necesario para determinar los costos, y los formatos propuestos son de fácil aplicación que ayudará a la propietaria a tomar decisiones adecuadas y oportunas para el crecimiento de la empresa.

OBJETIVOS

Objetivo General

Proponer un sistema de costos por órdenes de producción en la empresa textil Safiara Jeans para mejorar la productividad.

Objetivos Específicos

- Diseñar los registros y documentos necesarios para la utilización en el sistema de costos por órdenes de producción.
- Determinar el costo real, total y unitario de los jeans.
- Ilustrar mediante un ejercicio en Excel, el proceso de costos por órdenes de producción para la empresa Safiara Jeans.

IDENTIFICACIÓN DE LA INSTITUCIÓN

País: Ecuador

Provincia: Tungurahua

Cantón: Pelileo

Parroquia: Bolívar

Dirección: Vía a Quitocucho, a una cuadra de la cancha de uso múltiple

Razón social: Empresa Textil Safiara Jeans

Productos: Confección de jeans (pantalones para dama)

DESARROLLO DE LA PROPUESTA

Se diseñó un sistema de costos por órdenes de producción en la herramienta Excel con formatos preestablecidos por diferentes autores, en base a las actividades que realiza la empresa se ha previsto la utilización de la orden de producción, solicitud y orden de compra, requisición de materiales, hoja de costos, tabla de los costos indirecto de fabricación y los estados que especifique la NIC 1, el Estado de Resultados Integral y el Estado de Situación Financiera, adicionalmente como anexo está el Estado de Productos Vendidos.

FLUJOGRAMA DEL PROCESO DE PRODUCCIÓN POR EL SISTEMA DE COSTOS POR ÓRDENES DE PRODUCCIÓN

ORDEN DE PEDIDO

En la cual está especificado lo que el cliente requiere.



El Gerente emite la orden de producción # 001 por 500 pantalones

EMPRESA TEXTIL SAFIARA JEANS

Dirección: Vía a Quitocucho, a una cuadra de la cancha de uso múltiple
Telf.: (03) 2574072 - 0994431113

ORDEN DE PEDIDO N° OP-001

Cliente:	Ángel Sánchez	**Fecha de Inicio:**	02/12/2018
Producto:	Pantalones de dama	**Fecha de Terminación:**	14/12/2018
Cantidad:	500	**Forma de pago:**	Efectivo

Especificaciones: Pantalones de dama marca Safiara diferentes colores, con bordados, rotos, semirotos, y con brillos, con los cuales la empresa se caracteriza.

Tallas	Cantidad	Detalle	Observación
6	75	Pantalón color azul forever	Varios detalles y modelos
8	100	Pantalón azul marino, verde, negro y café	Varios detalles y modelos
10	250	Pantalón color azul oscuro, celeste, negro	Varios detalles y modelos
		Pantalón color azul. azul	

Departamento de producción

DPTO. 1	Bodega
DPTO. 2	Diseño y corte
DPTO. 3	Confección
DPTO. 4	Lavado
DPTO. 5	Terminado

PRODUCTO TERMINADO



BODEGA



Grafico 1 Flujograma

Elaborado por: autora

APÉNDICES

APÉNDICE 1

PLAN DE CUENTAS

EMPRESA TEXTIL SAFIARA JEANS

ACTIVO

ACTIVO CORRIENTE

CAJA

CAJA CHICA

BANCOS

BANCO PICHINCHA

CUENTAS POR COBRAR

(-) PROVISIONES CUENTAS INCOBRABLES

CLIENTES

CUENTAS POR COBRAR EMPLEADOS

DOCUMENTOS POR COBRAR

INVENTARIO DE LA MATERIA PRIMA

INVENTARIO DE LA MATERIA PRIMA "Tela Indigo Saturno High strech"

INVENTARIO DE LA MATERIA PRIMA "Cierre"

INVENTARIO DE LA MATERIA PRIMA "Hilo 20/2"

INVENTARIO DE LA MATERIA PRIMA "Cintas y Tallas"

INVENTARIO DE LA MATERIA PRIMA "Hilo 20/3"

INVENTARIO DE LA MATERIA PRIMA INDIRECTA "Botones"

INVENTARIO DE LA MATERIA PRIMA INDIRECTA "Juego de Etiquetas"

INVENTARIO DE PRODUCTOS EN PROCESO

INVENTARIO DE PRODUCTOS TERMINADOS

ÚTILES DE OFICINA O SUMINISTROS

ACTIVO NO CORRIENTE (PROPIEDAD, PLANTA Y EQUIPO)

TERRENOS

EDIFICIOS

(-) DEPRECIACIÓN ACUMULADA DE EDIFICIOS

MAQUINARIA Y EQUIPO

(-) DEPRECIACIÓN ACUMULADA DE MAQUINARIA Y EQUIPO

VEHICULOS

(-) DEPRECIACIÓN ACUMULADA DE VEHÍCULOS

MUEBLES Y ENSERES

(-) DEPRECIACIÓN ACUMULADA DE MUEBLES Y ENSERES

EQUIPO DE OFICINA

(-) DEPRECIACIÓN ACUMULADA DE EQUIPO DE OFICINA

EQUIPO DE COMPUTACIÓN

(-) DEPRECIACIÓN ACUMULADA DE EQUIPO DE COMPUTACIÓN

OTROS ACTIVOS

GASTOS DE CONSTITUCIÓN

(-) AMORTIZACIÓN ACUMULADA DE GASTOS DE CONSTITUCIÓN

INVERSIONES PERMANENTES

PASIVO

PASIVO CORRIENTE (CORTO PLAZO)

CUENTAS POR PAGAR

DOCUMENTOS POR PAGAR

IESS POR PAGAR

SUELDOS ACUMULADOS POR PAGAR

PROVISIONES PATRONALES POR PAGAR

IVA EN VENTAS

INTERÉS ACUMULADO POR PAGAR

IMPUESTO A LA RENTA POR PAGAR

DIVIDENDOS DECLARADOS POR PAGAR

PRÉSTAMOS BANCARIOS POR PAGAR

PASIVO NO CORRIENTE

PRÉSTAMOS BANCARIOS POR PAGAR

HIPOTECAS POR PAGAR

OTROS PASIVOS

UTILIDADES POR REALIZAR

PATRIMONIO

CAPITAL SOCIAL

CAPITAL PAGADO

RESERVAS

RESERVA LEGAL

RESERVA ESTATUTARIA

RESERVA FACULTATIVA

SUPERÁVIT DE CAPITAL

DONACIONES DE CAPITAL

RESULTADOS

UTILIDADES DEL EJERCICIO

PERDIDA DEL EJERCICIO

INGRESOS

INGRESOS OPERACIONALES

(-) DESCUENTO EN VENTAS

(-) DEVOLUCIONES EN VENTAS

UTILIDAD BRUTA EN VENTAS

INGRESOS NO OPERACIONALES

COMISIONES RECIBIDAS

COSTOS

COSTO DE PRODUCCIÓN

MATERIA PRIMA

MANO DE OBRA

COSTOS INDIRECTOS DE FABRICACIÓN

MATERIA PRIMA INDIRECTA

MANO DE OBRA INDIRECTA

DEPRECIACIONES

AMORTIZACIONES

IMPUESTOS

COMBUSTIBLES

COSTO DE PRODUCTOS VENDIDOS

GASTOS

GASTOS DE ADMINISTRACIÓN

SUELDOS

GASTO APORTE PATRONAL

REMUNERACIONES ADICIONALES

DÉCIMO TERCER SUELDO

DÉCIMO CUARTO SUELDO

FONDO DE RESERVA

VACACIONES

CONSUMO ÚTILES DE OFICINA O SUMINISTROS

GASTOS ARRIENDOS

GASTOS GENERALES

DEPRECIACIÓN DE EDIFICIOS

DEPRECIACIÓN MAQUINARIA Y EQUIPO

DEPRECIACIÓN VEHICULOS

DEPRECACIÓN MUEBLES Y ENSERES

DEPRECIACIÓN EQUIPO DE COMPUTACIÓN

AMORTIZACIÓN DE GASTOS DE CONSTITUCIÓN

GASTO DE VENTA

PUBLICIDAD

TRANSPORTE

COMISIONES

CUENTAS INCOBRABLES

GASTOS FINANCIEROS

GASTO INTERÉS

CUENTAS DE ORDEN

CUENTAS DE ORDEN DEUDORAS

GARANTÍAS RECIBIDAS

GARANTÍAS OTORGADAS

CUENTAS DE ORDEN ACREEDORAS

COMPROMISO GARANTÍAS RECIBIDAS

COMPROMISO GARANTÍAS OTORGADAS

APÉNDICE 2

INVENTARIO INICIAL



EMPRESA TEXTIL SAFIARA JEANS



Dirección: Vía a Quitocucho, a una cuadra de la cancha de uso múltiple
Telf.: (03) 2574072 - 0994431113

INVENTARIO MATERIA PRIMA DIRECTA

Descripción	Cantidad	Unidades	P. Unitario	Precio Total
Tela Indigo Saturno High strech	10	Metros	$ 4,50	$ 45,00
Cierre	70	Unidades	$ 0,12	$ 8,40
Hilo 20/2	2	Metros	$ 0,15	$ 0,30
Cintas y tallas	10	Unidades	$ 0,12	$ 1,20
Hilo 20/3	8	Metros	$ 0,14	$ 1,12
TOTAL				**$ 56,02**



EMPRESA TEXTIL SAFIARA JEANS



Dirección: Vía a Quitocucho, a una cuadra de la cancha de uso múltiple
Telf.: (03) 2574072 - 0994431113

INVENTARIO MATERIA PRIMA INDIRECTA

Descripción	Cantidad	Unidades	P. Unitario	Precio Total
Botones	150	Unidades	$ 0,08	$ 12,00
Juego de etiquetas	10	Unidades	$ 0,25	$ 2,50
TOTAL				**$ 14,50**



EMPRESA TEXTIL SAFIARA JEANS



Dirección: Vía a Quitocucho, a una cuadra de la cancha de uso múltiple
Telf.: (03) 2574072 - 0994431113

INVENTARIO REPUESTOS Y ACCESORIOS

Descripción	Cantidad	Unidades	P. Unitario	Precio Total
Agujas Nº 12	70	Unidades	$ 0,03	$ 2,10
Agujas Nº 14	40	Unidades	$ 0,04	$ 1,60
Agujas Nº 18	50	Unidades	$ 0,07	$ 3,50
TOTAL				**$ 7,20**



EMPRESA TEXTIL SAFIARA JEANS



Dirección: Vía a Quitocucho, a una cuadra de la cancha de uso múltiple
Telf.: (03) 2574072 - 0994431113

INVENTARIO MAQUINARIAS Y EQUIPOS

Descripción	Cantidad	Unidades	P. Unitario	Precio Total
Overlock Juki Mo6714 5 Hilos	1	Unidad	$ 1.870,00	$ 1.870,00
Maquina Cerradora	1	Unidad	$ 4.500,00	$ 4.500,00
Maquina Atracadora	1	Unidad	$ 3.500,00	$ 3.500,00
Maquina Cortadora	1	Unidad	$ 260,00	$ 260,00
TOTAL				**$ 10.130,00**



EMPRESA TEXTIL SAFIARA JEANS



Dirección: Vía a Quitocucho, a una cuadra de la cancha de uso múltiple
Telf.: (03) 2574072 - 0994431113

INVENTARIO HERRAMIENTAS DE FÁBRICA

Descripción	Cantidad	Unidades	P. Unitario	Precio Total
Juego de Moldes	4	Unidades	$ 12,00	$ 48,00
Plancha Industrial	2	Unidades	$ 95,00	$ 190,00
Regla de confección	4	Unidades	$ 20,00	$ 80,00
Cinta Métrica	4	Unidades	$ 1,55	$ 6,20
Tijeras	4	Unidades	$ 27,00	$ 108,00
TOTAL				**$ 432,20**



EMPRESA TEXTIL SAFIARA JEANS



Dirección: Vía a Quitocucho, a una cuadra de la cancha de uso múltiple
Telf.: (03) 2574072 - 0994431113

INVENTARIO EQUIPO DE COMPUTO

Descripción	Cantidad	Unidades	P. Unitario	Precio Total
Computadora	1	Unidad	$ 650,00	$ 650,00
Impresora	1	Unidad	$ 250,00	$ 250,00
TOTAL				**$ 900,00**



EMPRESA TEXTIL SAFIARA JEANS



Dirección: Vía a Quitocucho, a una cuadra de la cancha de uso múltiple
Telf.: (03) 2574072 - 0994431113

INVENTARIO MUEBLES Y ENSERES

Descripción	Cantidad	Unidades	P. Unitario	Precio Total
Escritorio	1	Unidades	$ 200,00	$ 200,00
Silla	3	Unidades	$ 105,00	$ 315,00
Archivador	2	Unidades	$ 200,00	$ 400,00
Perchas	1	Unidades	$ 120,00	$ 120,00
TOTAL				**$ 1.035,00**



EMPRESA TEXTIL SAFIARA JEANS



Dirección: Vía a Quitocucho, a una cuadra de la cancha de uso múltiple
Telf.: (03) 2574072 - 0994431113

INVENTARIO EDIFICIO

Descripción	Cantidad	Unidades	P. Unitario	Precio Total
Edificio	1	Unidad	$ 15.000,00	$ 15.000,00
TOTAL				**$ 15.000,00**



EMPRESA TEXTIL SAFIARA JEANS



Dirección: Vía a Quitocucho, a una cuadra de la cancha de uso múltiple
Telf.: (03) 2574072 - 0994431113

INVENTARIO VEHÍCULOS

Descripción	Cantidad	Unidades	P. Unitario	Precio Total
Camioneta Toyota	1	Unidad	$ 12.000,00	$ 12.000,00
TOTAL				**$ 12.000,00**

APÉNDICE 3

ESTADO DE SITUACIÓN FINANCIERA



EMPRESA TEXTIL SAFIARA JEANS



ESTADO DE SITUACIÓN FINANCIERA
AL 01 DE DICIEMBRE DEL 2018

ACTIVO	
CORRIENTE	
Caja	$ 600,00
Bancos	$ 5.000,00
Cuentas por cobrar	$ 1.200,00
Documentos por cobrar	$ 560,00
Inventario Materia Prima Directa	$ 56,02
Inventario Materia Prima Indirecta	$ 14,50
Inventario Repuestos y Accesorios	$ 7,20
TOTAL ACTIVO CORRIENTE	**$ 7.437,72**
PROPIEDAD PLANTA Y EQUIPO	
Equipo de Computo	$ 900,00
Muebles de Oficina	$ 1.035,00
Maquinarías y Equipos	$ 10.130,00
Herramientas de Fábrica	$ 432,20
Edificio	$ 15.000,00
Vehículos	$ 12.000,00
TOTAL PROPIEDAD PLANTA Y EQUIPO	**$ 39.497,20**
TOTAL ACTIVOS	**$ 46.934,92**

PASIVO	
CORRIENTE	
Cuentas por pagar	$ 570,80
Documentos por pagar	$ 750,00
TOTAL PASIVO	**$ 1.320,80**
PATRIMONIO	**$ 45.614,12**
TOTAL PASIVO + PATRIMONIO	**$ 46.934,92**

F): Gerente

F): Contador

APÉNDICE 4

ORDEN DE PEDIDO

La confección de jeans se realiza mediante una orden de pedido, en la cual se detalla la cantidad, colores, modelos, fecha de entrada del pedido y en la que se debe entregar los jeans que el cliente solicita.

La fecha de entrega del pedido debe ser planificada con anterioridad con el jefe de producción, ya que él tiene conocimiento del tiempo que se demora en fabricar.

A continuación se da a conocer un modelo de orden de pedido.



EMPRESA TEXTIL SAFIARA JEANS

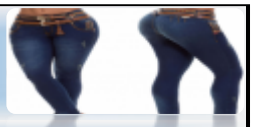

Dirección: Vía a Quitocucho, a una cuadra de la cancha de uso múltiple
Telf.: (03) 2574072 - 0994431113

ORDEN DE PEDIDO Nº OP-001

Cliente:	Ángel Sánchez	**Fecha de Inicio:**	02/12/2018
Producto:	Pantalones de dama	**Fecha de Terminación:**	14/12/2018
Cantidad:	500	**Forma de pago:**	Efectivo

Especificaciones: Pantalones de dama marca Safiara diferentes colores, con bordados, semi rotos, con los cuales la empresa se caracteriza.

Tallas	Cantidad	Detalle	Observación
6	75	Pantalón color azul forever	Varios detalles y modelos
8	100	Pantalón azul marino, verde, negro y café	Varios detalles y modelos
10	250	Pantalón color azul oscuro, celeste, negro	Varios detalles y modelos
12	75	Pantalón color azul, azul claro, azul marino	Varios detalles y modelos
Total	**500**		

APÉNDICE 5

SOLICITUD DE COMPRA

Para realizar la solicitud de compra en encargado de bodega deberá primero revisar los distintos materiales que posee y tener en cuenta cuanto se requiere para la orden de pedido, al tener la cantidad exacta que se necesita para dicha orden de producción deberá enviar una solicitud de compra.



EMPRESA TEXTIL SAFIARA JEANS

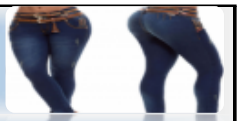

Dirección: Vía a Quitocucho, a una cuadra de la cancha de uso múltiple
Telf.: (03) 2574072 - 0994431113

SOLICITUD DE COMPRA

Fecha: 02/12/2018		**N°:**001	
Sirvan se transmita la compra de los siguientes:			
Materiales:	X	Activos Fijos:	
Repuestos:		Articulos de uso:	

Descripción	Unidad de Medida	Cantidad requerida	Existencia	Cantidad Solicitada
Tela Indigo Saturno High strech	Metros	500	10	490
Cierre	Unidades	1280	70	1210
Cintas y tallas	Unidades	500	10	490
Hilo 20/2	Metros	1400	2	1398
Hilo 20/3	Metros	700	8	692
Botones	Unidades	2000	150	1850
Juego de etiquetas	Unidades	500	10	490
Fundas Plàsticas	Paquetes	6	0	6

Nota:

Representante Legal

APÉNDICE 6

ORDEN DE COMPRA MATERIALES DIRECTOS

La persona encargada deberá realizar la respectiva orden de compra para realizar las adquisiciones de los materiales.



EMPRESA TEXTIL SAFIARA JEANS



Dirección: Vía a Quitocucho, a una cuadra de la cancha de uso múltiple
Telf.: (03) 2574072 - 0994431113

ORDEN DE COMPRA

Proveedor:	Textiles Ramos		
Fecha de Emisión:	03/12/2018	**N° :**	001
Fecha de Entrega	04/12/2018		
Señores de la Despensa:	Eduardo Ramos	**Mat. Directos**	X
Forma de Pago:	Efectivo	**Mat. Indirectos**	

De acuerdo con su cotización les asignamos el siguiente pedido:

Cantidad	Unidad de medida	Descripción	V. Unitario	V. Total
490	Metros	Tela Indigo Saturno High strech	$ 4,50	$ 2.205,00
1210	Unidades	Cierre	$ 0,12	$ 145,20
490	Unidades	Cintas y tallas	$ 0,12	$ 58,80
1398	Metros	Hilo 20/2	$ 0,15	$ 209,70
692	Metros	Hilo 20/3	$ 0,14	$ 96,88
			TOTAL	$ 2.715,58

Representante Legal

APÉNDICE 7

ORDEN DE COMPRA MATERIALES INDIRECTOS



EMPRESA TEXTIL SAFIARA JEANS



Dirección: Vía a Quitocucho, a una cuadra de la cancha de uso múltiple
Telf.: (03) 2574072 - 0994431113

ORDEN DE COMPRA

Proveedor:	Inter Texas		
Fecha de Emisión:	03/12/2018	**N° :**	001
Fecha de Entrega	04/12/2018		
Señores de la Despensa:	Eduardo Ramos	**Mat. Directos**	
Forma de Pago:	Efectivo	**Mat. Indirectos**	X

De acuerdo con su cotización les asignamos el siguiente pedido:

Cantidad	Unidad de medida	Descripción	V. Unitario	V. Total
1850	Unidades	Botones	$ 0,08	$ 148,00
490	Unidades	Juego de etiquetas	$ 0,25	$ 122,50
6	Paquetes	Fundas Plásticas	$ 7,50	$ 45,00
			TOTAL	$ 315,50

Representante Legal

APÉNDICE 8

ORDEN DE PRODUCCIÓN

El jefe de producción es la persona encargada de entregar la orden de producción a los empleados.

La orden de producción empieza una vez que el bodeguero entregue los materiales a utilizar al jefe de producción y este sea entregado adjunto la con dicha orden.



EMPRESA TEXTIL SAFIARA JEANS



Dirección: Vía a Quitocucho, a una cuadra de la cancha de uso múltiple
Telf.: (03) 2574072 - 0994431113

ORDEN DE PRODUCCIÓN Nº OP-001

Cliente:	Ángel Sánchez		
Producto:	Pantalones de dama	**Fecha de Inicio:**	02/12/2018
Cantidad:	500	**Fecha de Terminación:**	14/12/2018

Especificaciones: Pantalones de dama marca Safiara diferentes colores, con bordados, semi rotos, con los cuales la empresa se caracteriza.

Tallas	Cantidad	Detalle	Observación
6	75	Pantalón color azul forever	Varios detalles y modelos
8	100	Pantalón azul marino, verde, negro y café	Varios detalles y modelos
10	250	Pantalón color azul oscuro, celeste, negro	Varios detalles y modelos
12	75	Pantalón color azul, azul claro, azul marino	Varios detalles y modelos

Aprobado Por:



Representante

Esta orden debe estar autorizada por el jefe de producción, el cual está encargado de terminar el producto, para posteriormente ingresar a bodega y entregar al cliente.

APÉNDICE 9

REQUISICIÓN DE MATERIALES DIRECTOS E INDIRECTOS

Esta orden es realizada por el jefe de producción para el bodeguero quien se encarga de entregar los materiales con dicha orden.

EMPRESA TEXTIL SAFIARA JEANS

Dirección: Vía a Quitocucho, a una cuadra de la cancha de uso múltiple
Telf.: (03) 2574072 - 0994431113

ORDEN DE REQUISICIÓN

REQUISICIÓN DE MATERIALES Nº 001

Fecha de Pedido:	04/12/2018	**Fecha de Entrega:**	04/12/2018
Departamento	Producción	**Entregado por:**	Ángel Iza
Orden de Pro. Nº	0R. N 001	**Recibe:**	Mercedes Ojichimba

MATERIALES DIRECTOS

CANTIDAD	UNIDAD DE MEDIDA	DETALLE	PRECIO	VALOR
500	Metros	Tela Indigo Saturno High strech	$ 4,50	$ 2.250,00
1280	Unidades	Cierre	$ 0,12	$ 153,60
500	Unidades	Cintas y tallas	$ 0,12	$ 60,00
1400	Metros	Hilo 20/2	$ 0,15	$ 210,00
700	Metros	Hilo 20/3	$ 0,14	$ 98,00
		VALOR TOTAL		$ 2.771,60

ENTREGADA POR: **RECIBIDA POR:**

EMPRESA TEXTIL SAFIARA JEANS

Dirección: Vía a Quitocucho, a una cuadra de la cancha de uso múltiple
(03) 2574072 - 0994431113

ORDEN DE REQUISICIÓN

REQUISICIÓN DE MATERIALES Nº 002

Fecha de Pedido:	04/12/2018	**Fecha de Entrega:**	10/12/2018
Departamento	Producción	**Entregado por:**	Ángel Iza
Orden de Pro. Nº	0R. N 001	**Recibe:**	Mercedes Ojichimba

MATERIALES INDIRECTOS

CANTIDAD	UNIDAD DE MEDIDA	DETALLE	PRECIO	VALOR
2000	Unidades	Botones	$ 0,08	$ 160,00
500	Unidades	Juego de etiquetas	$ 0,25	$ 125,00
6	Paquetes	Fundas Plásticas	$ 7,50	$ 45,00
		VALOR TOTAL		$ 330,00

ENTREGADA POR: **RECIBIDA POR:**

APÉNDICE 10

TARJETAS KÁRDEX



EMPRESA TEXTIL SAFIARA JEANS

Dirección: Vía a Quitocucho, a una cuadra de la cancha de uso múltiple
Telf.: (03) 2574072 - 0994431113



KARDEX MATERIA PRIMA

Artículo:	Tela Indigo Saturno High strech		**Unidad de Medida:**	Metros		**Máximo:**	
Método:	Promedio ponderado					**Mínimo:**	

Fecha	Detalle	Entradas			Salidas			Existencias		
		Cant.	Valor Unit.	Val. Total	Cant.	Valor Unit.	Val. Total	Cant.	Valor Unit	Val. Total
02/12/2018	Inventario Inicial							10	$ 4,50	$ 45,00
04/12/2018	Orden de compra	490	$ 4,50	$ 2.205,00				490	$ 4,50	$ 2.205,00
								500	$ 4,50	$ 2.250,00
04/12/2018	Orden de requisición				500	$ 4,50	$ 2.250,00	0	$ -	$ -



EMPRESA TEXTIL SAFIARA JEANS

Dirección: Vía a Quitocucho, a una cuadra de la cancha de uso múltiple
Telf.: (03) 2574072 - 0994431113



KARDEX MATERIA PRIMA

Artículo:	Cierre		**Unidad de Medida:**	Unidades		**Máximo:**	
Método:	Promedio ponderado					**Mínimo:**	

Fecha	Detalle	Entradas			Salidas			Existencias		
		Cant.	Valor Unit.	Val. Total	Cant.	Valor Unit.	Val. Total	Cant.	Valor Unit	Val. Total
02/12/2018	Inventario Inicial							70	$ 0,12	$ 8,40
04/12/2018	Orden de compra	1210	$ 0,12	$ 145,20				1210	$ 0,12	$ 145,20
								1280	$ 0,12	$ 153,60
04/12/2018	Orden de requisición				1280	$ 0,12	$ 153,60	0	$ -	$ -



EMPRESA TEXTIL SAFIARA JEANS

Dirección: Vía a Quitocucho, a una cuadra de la cancha de uso múltiple
Telf.: (03) 2574072 - 0994431113



KARDEX MATERIA PRIMA

Artículo:	Hilo 20/2		**Unidad de Medida:**	Metros		**Máximo:**	
Método:	Promedio ponderado					**Mínimo:**	

Fecha	Detalle	Entradas			Salidas			Existencias		
		Cant.	Valor Unit.	Val. Total	Cant.	Valor Unit.	Val. Total	Cant.	Valor Unit	Val. Total
02/12/2018	Inventario Inicial							2	$ 0,15	$ 0,30
04/12/2018	Orden de compra	1398	$ 0,15	$ 209,70				1398	$ 0,15	$ 209,70
								1400	$ 0,15	$ 210,00
04/12/2018	Orden de requisición				1400	$ 0,15	$ 210,00	0	$ -	$ -



EMPRESA TEXTIL SAFIARA JEANS

Dirección: Vía a Quitocucho, a una cuadra de la cancha de uso múltiple
Telf.: (03) 2574072 - 0994431113



KARDEX MATERIA PRIMA

Artículo:	Hilo 20/3		**Unidad de Medida:**	Metros		**Máximo:**	
Método:	Promedio ponderado					**Mínimo:**	

Fecha	Detalle	Entradas			Salidas			Existencias		
		Cant.	Valor Unit.	Val. Total	Cant.	Valor Unit.	Val. Total	Cant.	Valor Unit	Val. Total
02/12/2018	Inventario Inicial							8	$ 0,14	$ 1,12
04/12/2018	Orden de compra	692	$ 0,14	$ 96,88				692	$ 0,14	$ 96,88
								700	$ 0,14	$ 98,00
04/12/2018	Orden de requisición				700	$ 0,14	$ 98,00	0	$ -	$ -



EMPRESA TEXTIL SAFIARA JEANS

Dirección: Vía a Quitocucho, a una cuadra de la cancha de uso múltiple
Telf.: (03) 2574072 - 0994431113



KARDEX MATERIA PRIMA INDIRECTA

Artículo:	Cintas y tallas		**Unidad de Medida:**	Unidades		**Máximo:**	
Método:	Promedio ponderado					**Mínimo:**	

Fecha	Detalle	Entradas			Salidas			Existencias		
		Cant.	Valor Unit.	Val. Total	Cant.	Valor Unit.	Val. Total	Cant.	Valor Unit	Val. Total
02/12/2018	Inventario Inicial							10	$ 0,12	$ 1,20
04/12/2018	Orden de compra	490	$ 0,12	$ 58,80				490	$ 0,12	$ 58,80
								500	$ 0,12	$ 60,00
04/12/2018	Orden de requisición				500	$ 0,12	$ 60,00	0	$ -	$ -



EMPRESA TEXTIL SAFIARA JEANS

Dirección: Vía a Quitocucho, a una cuadra de la cancha de uso múltiple
Telf.: (03) 2574072 - 0994431113



KARDEX MATERIA PRIMA INDIRECTA

Artículo:	Botones		**Unidad de Medida:**	Unidades		**Máximo:**	
Método:	Promedio ponderado					**Mínimo:**	

Fecha	Detalle	Entradas			Salidas			Existencias		
		Cant.	Valor Unit.	Val. Total	Cant.	Valor Unit.	Val. Total	Cant.	Valor Unit	Val. Total
02/12/2018	Inventario Inicial							150	$ 0,08	$ 12,00
04/12/2018	Orden de compra	1850	$ 0,08	$ 148,00				1850	$ 0,08	$ 148,00
								2000	$ 0,08	$ 160,00
10/12/2018	Orden de requisición				2000	$ 0,08	$ 160,00	0	$ -	$ -



EMPRESA TEXTIL SAFIARA JEANS

Dirección: Vía a Quitocucho, a una cuadra de la cancha de uso múltiple
Telf.: (03) 2574072 - 0994431113



KARDEX MATERIA PRIMA INDIRECTA

Artículo:	Juego de etiquetas		**Unidad de Medida:**	Unidades		**Máximo:**	
Método:	Promedio ponderado					**Mínimo:**	

Fecha	**Detalle**	**Entradas**			**Salidas**			**Existencias**		
		Cant.	**Valor Unit.**	**Val. Total**	**Cant.**	**Valor Unit.**	**Val. Total**	**Cant.**	**Valor Unit**	**Val. Total**
02/12/2018	Inventario Inicial							10	$ 0,25	$ 2,50
04/12/2018	Orden de compra	490	$ 0,25	$ 122,50				490	$ 0,25	$ 122,50
								500	$ 0,25	$ 125,00
10/12/2018	Orden de requisición				500	$ 0,25	$ 125,00	0	$ -	$ -



EMPRESA TEXTIL SAFIARA JEANS

Dirección: Vía a Quitocucho, a una cuadra de la cancha de uso múltiple
Telf.: (03) 2574072 - 0994431113



KARDEX MATERIA PRIMA

Artículo:	Fundas Plásticas		**Unidad de Medida:**	Paquetes		**Máximo:**	
Método:	Promedio ponderado					**Mínimo:**	

Fecha	**Detalle**	**Entradas**			**Salidas**			**Existencias**		
		Cant.	**Valor Unit.**	**Val. Total**	**Cant.**	**Valor Unit.**	**Val. Total**	**Cant.**	**Valor Unit**	**Val. Total**
04/12/2018	Orden de compra	6	$ 7,50	$ 45,00				6	$ 7,50	$ 45,00
								6	$ 7,50	$ 45,00
10/12/2018	Orden de requisición				6	$ 7,50	$ 45,00	0	$ -	$ -

APÉNDICE 11

TARJETAS DE RELOJ



EMPRESA TEXTIL SAFIARA JEANS



Dirección: Vía a Quitocucho, a una cuadra de la cancha de uso múltiple
Telf.: (03) 2574072 - 0994431113

TARJETA DE RELOJ

Fecha: 02/12/2018 **Nombre:** Mercedes Ojichimba
Departamento: Administración **Responsable:** Mercedes Ojichimba

Semana del 02 al 12 de Diciembre del 2018

Días	Movimiento		Horas Empleadas	Horas extras	Total
	Horario en la mañana	Horario en la tarde			
Lunes	8:00	12:00	4:00		4:00
Martes	8:00	12:00	4:00		4:00
Miércoles	8:00	12:00	4:00		4:00
SUMA TOTAL:					12:00



EMPRESA TEXTIL SAFIARA JEANS



Dirección: Vía a Quitocucho, a una cuadra de la cancha de uso múltiple
Telf.: (03) 2574072 - 0994431113

TARJETA DE RELOJ

Fecha: 04/12/2018 **Nombre:** Carlos Toinga
Departamento: Diseño **Responsable:** Mercedes Ojichimba

Semana del 04 al 05 de Diciembre del 2018

Días	Movimiento		Horas Empleadas	Horas extras	Total
	Horario en la mañana	Horario en la tarde			
Martes	13:00	18:00	5:00		5:00
Miércoles	13:00	18:00	5:00		5:00
SUMA TOTAL:					10:00



EMPRESA TEXTIL SAFIARA JEANS



Dirección: Vía a Quitocucho, a una cuadra de la cancha de uso múltiple
Telf.: (03) 2574072 - 0994431113

TARJETA DE RELOJ

Fecha: 11/12/2018 **Nombre:** Eulalia Jimenéz
Departamento: Producción **Responsable:** Mercedes Ojichimba

Semana del 11 al 13 de Diciembre del 2018

	Movimiento		Horas Empleadas	Horas extras	Total
Días	**Horario en la mañana**	**Horario en la tarde**			
Martes	8:00 - 13:00	14:00 - 17:00	8:00		8:00
Miércoles	8:00 - 13:00	14:00 - 17:00	8:00		8:00
Jueves	8:00 - 13:00	14:00 - 17:00	8:00		8:00
SUMA TOTAL:					24:00:00



EMPRESA TEXTIL SAFIARA JEANS



Dirección: Vía a Quitocucho, a una cuadra de la cancha de uso múltiple
Telf.: (03) 2574072 - 0994431113

TARJETA DE RELOJ

Fecha: 11/12/2018 **Nombre:** Raúl Toapanta
Departamento: Producción **Responsable:** Mercedes Ojichimba

Semana del 11 al 13 de Diciembre del 2018

	Movimiento		Horas Empleadas	Horas extras	Total
Días	**Horario en la mañana**	**Horario en la tarde**			
Martes	8:00 - 13:00	14:00 - 17:00	8:00		8:00
Miércoles	8:00 - 13:00	14:00 - 17:00	8:00		8:00
Jueves	8:00 - 13:00	14:00 - 17:00	8:00		8:00
SUMA TOTAL:					24:00:00



EMPRESA TEXTIL SAFIARA JEANS



Dirección: Vía a Quitocucho, a una cuadra de la cancha de uso múltiple
Telf.: (03) 2574072 - 0994431113

TARJETA DE RELOJ

Fecha: 11/12/2018 **Nombre:** Oscar Taipe
Departamento: Producción **Responsable:** Mercedes Ojichimba

Semana del 11 al 13 de Diciembre del 2018

	Movimiento		Horas Empleadas	Horas extras	Total
Días	**Horario en la mañana**	**Horario en la tarde**			
Martes	8:00 - 13:00	14:00 - 17:00	8:00		8:00
Miércoles	8:00 - 13:00	14:00 - 17:00	8:00		8:00
Jueves	8:00 - 13:00	14:00 - 17:00	8:00		8:00
SUMA TOTAL:					24:00:00

Costo de mano de obra

Cabe indicar que el segundo elemento de los costos, es la mano de obra, y debe ser controlado todos los días, pero en la empresa textil Safiara jeans, sus confeccionadores laboran en sus viviendas y trabajan de acuerdo a la obra que se entregue por el jefe de producción ganando por pieza (pantalón), un valor de $ 1,35 ctvs., cada uno.

APÉNDICE 12

PLANILLA DE TRABAJADORES



EMPRESA TEXTIL SAFIARA JEANS



Dirección: Vía a Quitocucho, a una cuadra de la cancha de uso múltiple
Telf.: (03) 2574072 - 0994431113

PLANILLA DE TRABAJADORES

Fecha:	02/12/2018	**Fecha de terminación**	13/12/2018
Orden	Orden producción Nº 001	**Responsable:**	Mercedes Ojichimba

Semana del 02 al 13 de Diciembre del 2018

Nº	Nombre y Apellido	Cargo	Costo por proceso	Número de horas	Costo orden de producción
1	Mercedes Ojichimba	Administrador	$ 2,41	12	$ 28,95
2	Carlos Toinga	Diseño	$ 2,41	10	$ 24,13
3	Ximena Taipe	Armado de la prenda (sastre)	$ 1,35		$ 337,50
4	Taipe Patricia	Armado de la prenda (sastre)	$ 1,35		$ 337,50
5	Eulalia Jimenéz	Terminado	$ 2,41	24	$ 57,90
6	Raúl Toapanta	Terminado	$ 2,41	24	$ 57,90
7	Oscar Taipe	Terminado	$ 2,41	24	$ 57,90
TOTAL			**$ 12,35**		**872,83**

APÉNDICE 13

ROL DE PAGOS MANO DE OBRA DIRECTA



EMPRESA TEXTIL SAFIARA JEANS



Dirección: Vía a Quitocucho, a una cuadra de la cancha de uso múltiple
Telf.: (03) 2574072 - 0994431113

ROL DE PAGOS

N°	Nombre y Apellido	Cargo	Nº de Horas	Ingreso		Total Ingresos	Egresos			Total egreso	Otros descuentos	Total a Pagar
				Salario Unificado	Horas extras		Aporte Personal 9,45%	Aporte Patronal 11,15%	Anticipos			
1	Mercedes Ojichimba	Administrador	12	$ 28,95	0	$ 28,95	$ -	$ -	$ -	$ -	$ -	$ 28,95
2	Iván Cuello	Bodega	8	$ 19,30	0	$ 19,30	$ 1,82	$ 2,15	$ -	$ -	$ -	$ 15,32
3	Carlos Toinga	Diseñador	10	$ 24,13	0	$ 24,13	$ 2,28	$ 2,69	$ -	$ -	$ -	$ 19,16
4	Eulalia Jimenéz	Terminado	24	$ 57,90	0	$ 57,90	$ 5,47	$ 6,46	$ -	$ -	$ -	$ 45,97
5	Raúl Toapanta	Terminado	24	$ 57,90	0	$ 57,90	$ 5,47	$ 6,46	$ -	$ -	$ -	$ 45,97
6	Oscar Taipe	Terminado	24	$ 57,90	0	$ 57,90	$ 5,47	$ 6,46	$ -	$ -	$ -	$ 45,97
TOTAL			90	$ 197,83		$ 246,08						$ 201,35

Nota 1: Según el ministerio de trabajo para el 2018 es de $ 386 dólares, siendo este valor en el que se considera para el pago a los trabajadores.

Nota 2: Para calcular el costo hora de mano de obra se empleó la siguiente fórmula:

$$\text{Costo por Hora} = \frac{\text{Costo Total Mano De Obra (Salarios,Beneficios,Provisiones)}}{\text{Número De Horas Reconocidas}}$$

$$\text{Costo por Hora} = \frac{386}{160} = 2{,}41$$

APÉNDICE 14

COSTOS INDIRECTOS DE FABRICACIÓN

MATERIALES INDIRECTOS			
Materiales	Unidad de Media	Tipo de Costo	Costo Total
Botones	Unidades	Variable	$ 160,00
Juego de etiquetas	Unidades	Variable	$ 125,00
Fundas Plásticas	Paquetes	Variable	$ 45,00
Total materiales indirecta			**$ 330,00**

MANO DE OBRA INDIRECTA			
Técnico de mantenimiento		Fijo	$ 25,00
Lavado		Fijo	$ 600,00
Remachado y ojalado		Fijo	$ 125,00
Total mano de obra indirecta			**$ 750,00**

CARGA FABRIL				
Descripción			**Costo Total**	**Costo según Orden Nº001**
Luz		Variable	$ 40,00	14,7
Agua		Variable	$ 10,00	3,7
Alimentación		Variable	$ 2,50	27,5
Teléfono		Variable	$ 30,00	11,0
Combustible		Variable	$ 30,00	30,0
Depreciacion edificio		Fijo	$ 1,32	14,5
Depreciacion vehículo		Fijo	$ 5,33	21,3
Depreciacion equipo de computo		Fijo	$ 0,51	5,6
Depreciación Herramientas		Fijo	$ 0,04	0,1
Depreciación maquinaría y equipos		Fijo	$ 9,54	9,54
Depreciación muebles y enseres		Fijo	$ 0,16	0,63
Total Carga Fabril			**$ 129,24**	**$ 137,91**
COSTO TOTAL CIF			**$ 1.209,24**	**$ 1.217,91**

APÉNDICE 15

DEPRECIACIONES



EMPRESA TEXTIL SAFIARA JEANS

Dirección: Vía a Quitocucho, a una cuadra de la cancha de uso múltiple

Telf.: (03) 2574072 - 0994431113



TABLA DE DEPRECIACIÓN MAQUINARIA

N°	Maquinaria	Vida Útil (Años)	Valor	Valor Residual	Valor	Depreciación Anual	Depreciación Mensual	Depreciación Diaria
1	Overlock Juki Mo6714	10	$ 1.870,00	$ 187,00	$ 1.683,00	$ 168,30	$ 14,03	$ 0,47
1	Maquina Cerradora	10	$ 4.500,00	$ 450,00	$ 4.050,00	$ 405,00	$ 33,75	$ 1,13
1	Maquina Atracadora	10	$ 3.500,00	$ 350,00	$ 3.150,00	$ 315,00	$ 26,25	$ 0,88
1	Maquina Cortadora	10	$ 260,00	$ 26,00	$ 234,00	$ 23,40	$ 1,95	$ 0,07
TOTAL								$ 2,53



EMPRESA TEXTIL SAFIARA JEANS

Dirección: Vía a Quitocucho, a una cuadra de la cancha de uso múltiple

Telf.: (03) 2574072 - 0994431113



TABLA DE DEPRECIACIÓN VEHÍCULOS

N°	Vehículo	Vida Útil (Años)	Valor	Valor Residual	Valor	Depreciación Anual	Depreciación Mensual	Depreciación Diaria
1	Camioneta Toyota	5	12000	$ 2.400,00	$ 9.600,00	$ 1.920,00	$ 160,00	$ 5,33
TOTAL								$ 5,33



EMPRESA TEXTIL SAFIARA JEANS

Dirección: Vía a Quitocucho, a una cuadra de la cancha de uso múltiple

Telf.: (03) 2574072 - 0994431113



TABLA DE DEPRECIACIÓN EQUIPO DE COMPUTO

N°	Equipo de Oficina	Vida Útil (Años)	Valor	Valor Residual	Valor	Depreciación Anual	Depreciación Mensual	Depreciación Diaria
1	Computadora	3	$ 650,00	$ 214,50	$ 435,50	$ 145,17	$ 12,10	$ 0,40
1	Impresora	3	$ 500,00	$ 165,00	$ 111,67	$ 37,22	$ 3,10	$ 0,10
TOTAL								$ 0,51



EMPRESA TEXTIL SAFIARA JEANS

Dirección: Vía a Quitocucho, a una cuadra de la cancha de uso múltiple

Telf.: (03) 2574072 - 0994431113



TABLA DE DEPRECIACIÓN EDIFICIO

N°	Descripción	Vida Útil (Años)	Valor	Valor Residual	Valor	Depreciación Anual	Depreciación Mensual	Depreciación Diaria
1	Edificio	20	$ 10.000,00	$ 500,00	$ 9.500,00	$ 475,00	$ 39,58	$ 1,32
TOTAL								$ 1,32



EMPRESA TEXTIL SAFIARA JEANS

Dirección: Vía a Quitocucho, a una cuadra de la cancha de uso múltiple

Telf.: (03) 2574072 - 0994431113



TABLA DE DEPRECIACIÓN HERRAMIENTAS

N°	Otros Insumos	Vida Útil (Años)	Valor	Valor Residual	Valor	Depreciación Anual	Depreciación Mensual	Depreciación Diaria
4	Juego de Moldes	10	$ 60,00	$ 6,00	$ 54,00	$ 5,40	$ 0,45	$ 0,02
2	Plancha Industrial	10	$ 95,00	$ 9,50	$ 85,50	$ 8,55	$ 0,71	$ 0,02
TOTAL								$ 0,04



EMPRESA TEXTIL SAFIARA JEANS

Dirección: Vía a Quitocucho, a una cuadra de la cancha de uso múltiple

Telf.: (03) 2574072 - 0994431113



TABLA DE DEPRECIACIÓN UTILES DE OFICINA

N°	Descripción	Vida Útil (Años)	Valor	Valor Residual	Valor	Depreciación Anual	Depreciación Mensual	Depreciación Diaria
1	Escritorio	10	$ 200,00	$ 20,00	$ 180,00	$ 18,00	$ 1,50	$ 0,05
3	Silla	10	$ 105,00	$ 10,50	$ 94,50	$ 9,45	$ 0,79	$ 0,03
2	Archivador	10	$ 200,00	$ 20,00	$ 180,00	$ 18,00	$ 1,50	$ 0,05
1	Perchas	10	$ 120,00	$ 12,00	$ 108,00	$ 10,80	$ 0,90	$ 0,03
TOTAL								$ 0,16

APÉNDICE 16

HOJA DE COSTOS



EMPRESA TEXTIL SAFIARA JEANS

Dirección: Vía a Quitocucho, a una cuadra de la cancha de uso múltiple
Telf.: (03) 2574072 - 0994431113



HOJA DE COSTOS

Cliente:	Ángel Sanchéz	**Orden de Producción:**	OR. Nº 001
Articulo	Pantalón	**Cantidad:**	500
Fecha de Inicio:	**02/12/2018**	**Precio de costo:**	$ 9,72
Fecha de Terminación:	**13/12/2018**	**Fecha de entrega:**	14/12/2018

Materia Prima				**Mano de Obra**			**Costos Indirectos de Fabricación**		
Descripción	**Cant.**	**Valor Unitario**	**Valor Total**	**Detalle**	**Valor Unitario**	**Valor Total**	**Concepto**	**Valor Unitario**	**Valor Total**
Tela Indigo Saturno High strech	500	$ 4,50	$ 2.250,00	Bodeguero	$ 2,41	$ 15,32	Botones	$ 0,08	$ 160,00
Cierre	1280	$ 0,12	$ 153,60	Diseñador	$ 2,41	$ 19,16	Juego de etiquetas	$ 0,25	$ 125,00
Cintas y tallas	500	$ 0,12	$ 60,00	Cosedor	$ 1,35	$ 337,50	Fundas Plásticas	$ 7,50	$ 45,00
Hilo 20/2	1400	$ 0,15	$ 210,00	Cosedor	$ 1,35	$ 337,50	Técnico de mantenimiento		$ 25,00
Hilo 20/3	700	$ 0,14	$ 98,00	Terminado	$ 2,41	$ 45,97	Remachado y ojalado	$ 0,25	$ 125,00
				Terminado	$ 2,41	$ 45,97	Lavado	$ 1,20	$ 600,00
				Terminado	$ 2,41	$ 45,97	Luz	$ 40,00	$ 14,67
				Aporte Patronal		$ 24,21	Agua	$ 10,00	$ 3,67
							Alimentación	$ 2,50	$ 27,50
							Teléfono	$ 30,00	$ 11,00
							Combustible	$ 30,00	$ 30,00
							Depreciacion edificio	$ 1,32	$ 14,51
							Depreciacion vehículo	$ 5,33	$ 21,33
							Depreciacion equipo de oficina	$ 0,51	$ 5,57
							Depreciación Herramientas	$ 0,04	$ 0,12
							Depreciación maquinaría y equipos	$ 2,53	$ 10,13
							Depreciación muebles y enseres	$ 0,16	$ 0,63
TOTALES			**$ 2.771,60**			**871,61**			**$ 1.219,12**

RESUMEN:

Materia Prima Directa	$ 2.771,60
Mano de Obra Directa	871,61
Costos Indirectos de Fabricación	$ 1.219,12
COSTO TOTAL PRODUCCIÓN	$ 4.862,33
COSTO UNITARIO DE PRODUCCIÓN	$ 9,72
MARGEN DE UTILIDAD	21%
UTILIDAD POR UNIDAD	$ 2,04
P.V.P.	$ 11,77

APÉNDICE 17

LIBRO DIARIO



EMPRESA TEXTIL SAFIARA JEANS



LIBRO DIARIO
AL 14 DE DICIEMBRE DEL 2018

Folio # 1

Fecha	Detalle	Parcial	Debe	Haber
01/12/2018	- 1 -			
	Caja		$ 600,00	
	Bancos		$ 5.000,00	
	Cuentas por Cobrar		$ 1.200,00	
	Documentos por cobrar		$ 560,00	
	Inventario Materia Prima Directa		$ 56,02	
	Inventario Materia Prima Indirecta		$ 14,50	
	Inventario Repuestos y Accesorios		$ 7,20	
	Equipo de Computo		$ 900,00	
	Muebles de Oficina		$ 1.035,00	
	Maquinarias y Equipos		$ 10.130,00	
	Herramientas de Fábrica		$ 432,20	
	Edificio		$ 15.000,00	
	Vehículo		$ 12.000,00	
	Cuentas por Pagar			$ 570,80
	Documentos por pagar			$ 750,00
	Capital			$ 45.614,12
	P/ registrar el Estado de Situación Financiera			
04/12/2018	- 2 -			
	Inventario de Materia Prima Directa		$ 2.715,58	
	IVA compras		$ 325,87	
	Bancos			$ 2.916,53
	Retención IVA 30%			$ 97,76
	Retención Renta 1%			$ 27,16
	P/ registrar compra realizada a Textiles Ramos			
04/12/2018	- 3 -			
	Inventario de Materia Prima Indirecta		$ 315,50	
	IVA compras		$ 37,86	
	Caja			$ 338,85
	Retención IVA 30%			$ 11,36
	Retención Renta 1%			$ 3,16
	P/ registrar compra realizada a Inter Texas			
04/12/2018	- 4 -			
	Inventario de productos en proceso (MPD)		$ 2.771,60	
	Inventario de Materia Prima			$ 2.771,60
	P/registrar orden de requisición de materiales			
10/12/2018	- 5 -			
	Inventario de productos en proceso (MOD)		$ 675,00	
	BANCOS			$ 675,00
	P/ registrar el pago de mano de obra a dos sastres			
	SUMAN Y PASAN		**$ 53.776,33**	**$ 53.776,33**

	VIENE		**$ 53.776,33**	**$ 53.776,33**
11/12/2018	- 6 -			
	Inventario de productos en proceso (CIF)		$ 125,00	
	Remachado y ojalado (500 u)	$ 125,00		
	Caja			$ 125,00
	P/ registrar el pago de mano de obra indirecta por remachado y ojalado			
12/12/2018	- 7 -			
	Inventario de productos en proceso (CIF)		$ 600,00	
	Lavado (500 u)	$ 600,00		
	IVA compras		$ 72,00	
	Bancos			$ 609,60
	Retención IVA 70%			$ 50,40
	Retención Renta 2%			$ 12,00
	P/ registrar el pago de lavado del Jeans			
13/12/2018	- 8 -			
	Inventario de productos en proceso (CIF)		$ 111,04	
	Luz	$ 14,67		
	Agua	$ 3,67		
	Alimentación	$ 27,50		
	Teléfono	$ 11,00		
	Combustible	$ 30,00		
	Aporte Patronal	$ 24,21		
	Cuenta por pagar			$ 111,04
	P/ registrar los CIF			
14/12/2018	- 9 -			
	Inventario de productos en proceso (CIF)		14,51	
	Dep. Acumulada Edificio			$ 14,51
	P/registrar depreciación edificio			
14/12/2018	- 10 -			
	Inventario de productos en proceso (CIF)		$ 21,33	
	Dep. Acumulada Vehículo			$ 21,33
	P/registrar depreciación vehículo			
14/12/2018	- 11 -			
	Inventario de productos en proceso (CIF)		$ 5,57	
	Dep. Acumulada Equipo de Computo			$ 5,57
	P/registrar depreciación Equipo de Oficina			
14/12/2018	- 12 -			
	Inventario de productos en proceso (CIF)		$ 0,12	
	Dep. Acumulada Herramientas			$ 0,12
	P/registrar depreciación de Herramientas			
14/12/2018	- 13 -			
	Inventario de productos en proceso (CIF)		$ 10,13	
	Dep. Acumulada Maquinaria y equipos			$ 10,13
	P/registrar depreciación de maquinaria			
14/12/2018	- 14 -			
	Inventario de productos en proceso (CIF)		$ 0,63	
	Dep. Acumulada Muebles y enseres			$ 0,63
	P/registrar depreciación de Muebles y Enseres			
14/12/2018	- 15 -			
	Inventario de productos en proceso (CIF)		$ 25,00	
	BANCOS			$ 25,00
	P/ registrar el pago al técnico de mantenimiento			
	SUMAN Y PASAN		**$ 54.761,66**	**$ 54.761,66**

	VIENE		**$ 54.761,66**	**$ 54.761,66**
14/12/2018	- 16 -			
	Inventario de productos en proceso (MOD)		$ 172,40	
	Bancos			$ 172,40
	P/ registrar el pago de mano de obra según rol de pagos			
14/12/2018	- 17 -			
	Gastos de Administración		$ 28,95	
	Bancos			$ 28,95
	P/registrar pago sueldo al administrador			
14/12/2018	- 18-			
	Inventario de productos en proceso (MPI)		$ 330,00	
	Inventario de Materia Prima Indirecta			$ 330,00
	P/registrar orden de requisición de materiales indirectos			
14/12/2018	- 19 -			
	Inventario de productos terminados		$ 4.862,33	
	Inventario de productos en proceso			$ 4.862,33
	P/r la transferencia de productos en proceso a terminado			
14/12/2018	- 20 -			
	Caja		$ 5.883,42	
	Ventas			$ 5.883,42
	P/ registrar la venta de la orden de pedido Nº 001			
14/12/2018	- 21 -			
	Costo de productos vendidos		$ 4.862,33	
	Inventario de productos terminados			$ 4.862,33
	P/r al precio de costo			
14/12/2018	- 22 -			
	Ventas		$ 5.883,42	
	Costo de productos vendidos			$ 4.862,33
	Ganancia Bruta en ventas			$ 1.021,09
	P/r la utilidad bruta en ventas			
14/12/2018	- 23 -			
	Ganancia Bruta en Ventas		$ 1.021,71	
	Gastos de Administración			$ 28,95
	Ganancia Operacional			$ 992,76
	P/. R Valor determinar ganancia operacional.			
	SUMAN		**$ 77.806,23**	**$ 77.806,23**

F): Gerente

F): Contador

APÉNDICE 18

MAYORIZACIÓN



EMPRESA TEXTIL SAFIARA JEANS

Dirección: Vía a Quitocucho, a una cuadra de la cancha de uso múltiple



MAYORIZACIÓN
AL 14 DE DICIEMBRE DEL 2018

Caja	
$ 600,00	$ 125,00
$ 5.883,42	
$ 6.483,42	$ 125,00
$ 6.358,42	

Bancos	
$ 5.000,00	$ 2.916,53
	$ 675,00
	$ 609,60
	$ 25,00
	$ 172,40
	$ 28,95
$ 5.000,00	$ 4.427,48
$ 572,52	

Cuentas por Cobrar	
$ 1.200,00	
$ 1.200,00	$ -
$ 1.200,00	

Documentos por cobrar	
$ 560,00	
$ 560,00	$ -
$ 560,00	

Inventario Materia Prima Directa	
$ 56,02	$ 2.771,60
$ 2.715,58	
$ 2.771,60	$ 2.771,60
$ -	

Inventario Materia Prima Indirecta	
$ 14,50	$ 330,00
$ 315,50	
$ 330,00	$ 330,00
$ -	

Inventario Repuestos y Accesorios	
$ 7,20	
$ 7,20	$ -
$ 7,20	

Equipo de Computo	
$ 900,00	
$ 900,00	$ -
$ 900,00	

Muebles de Oficina	
$ 1.035,00	
$ 1.035,00	$ -
$ 1.035,00	

Maquinarias y Equipos	
$ 10.130,00	
$ 10.130,00	$ -
$ 10.130,00	

Herramientas de Fábrica	
$ 432,20	
$ 432,20	$ -
$ 432,20	

Edificio	
$ 15.000,00	
$ 15.000,00	$ -
$ 15.000,00	

Vehículo	
$ 12.000,00	
$ 12.000,00	$ -
$ 12.000,00	

Cuentas por Pagar	
	$ 570,80
	$ 111,04
$ -	$ 681,84
	$ 681,84

Documentos por pagar	
	$ 750,00
$ -	$ 750,00
	$ 750,00

Capital	
	$ 45.614,12
$ -	$ 45.614,12
	$ 45.614,12

IVA compras	
$ 325,87	
$ 37,86	
$ 72,00	
$ 435,73	$ -
$ 435,73	

Retención IVA 30%	
	$ 97,76
	$ 11,36
$ -	$ 109,12
	$ 109,12

Retención Renta 1%	
	$ 27,16
	$ 3,16
$ -	$ 30,31
	$ 30,31

Inventario de productos en proceso (MPD)	
$ 2.771,60	$ 4.862,33
$ 675,00	
$ 125,00	
$ 600,00	
$ 111,04	
$ 14,51	
$ 21,33	
$ 5,57	
$ 0,12	
$ 10,13	
$ 0,63	
$ 25,00	
$ 172,40	
$ 330,00	
$ 4.862,33	$ 4.862,33
$ -	

Retención IVA 70%	
	$ 50,40
$ -	$ 50,40
	$ 50,40

Retención Renta 2%	
	$ 12,00
$ -	$ 12,00
	$ 12,00

Dep. Acumulada Edificio	
	$ 14,51
$ -	$ 14,51
	$ 14,51

Dep. Acumulada Vehículo	
	$ 21,33
$ -	$ 21,33
	$ 21,33

Dep. Acumulada Equipo de Computo	
	$ 5,57
$ -	$ 5,57
	$ 5,57

Dep. Acumulada Herramientas	
	$ 0,12
$ -	$ 0,12
	$ 0,12

Dep. Acumulada Maquinaria y equipos	
	$ 10,13
$ -	$ 10,13
	$ 10,13

Dep. Acumulada Muebles y enseres	
	$ 0,63
$ -	$ 0,63
	$ 0,63

Gastos de Administración	
$ 28,95	$ 28,95
$ 28,95	$ 28,95
	$ -

Inventario de productos terminados	
$ 4.862,33	$ 4.862,33
$ 4.862,33	$ 4.862,33
$ -	

Costo de productos vendidos	
$ 4.862,33	$ 4.862,33
$ 4.862,33	$ 4.862,33
$ -	

Ventas	
$ 5.883,42	$ 5.883,42
$ 5.883,42	$ 5.883,42
$ -	

Ganancia Bruta en ventas	
$ 1.021,71	$ 1.021,09
$ 1.021,71	$ 1.021,09
$ 0,63	

Ganancia Operacional	
$ -	$ 992,76
$ -	$ 992,76
	$ 992,76

APÉNDICE 19

ESTADO DE PRODUCTOS VENDIDOS



EMPRESA TEXTIL SAFIARA JEANS



ESTADO DE PRODUCTOS VENDIDOS

DEL 01 AL 14 DE DICIEMBRE DEL 2018

Inventario inicial de Materia Prima directa	$ 56,02	
+ Compras de Materia prima Directa	$ 2.715,58	
Materia Prima Directa Disponible para la Producción	$ 2.771,60	
- Inventario Final de Materia Prima Directa	$ -	
MATERIA PRIMA DIRECTA UTILIZADA		$ 2.771,60
MANO DE OBRA DIRECTA		$ 871,61
Costos Indirectos de Fabricación:		
Inventario Inicial de Materiales y Suministros	$ 14,50	
+ compras de Materiales Y Suministros	$ 315,50	
Materiales Y Suministros Disponibles para la Producción	$ 330,00	
-Inventario Final de Mercaderías y Suministros	$ -	
Materiales y Suministros Utilizados	$ 330,00	
Mano de Obra Indirecta + Otros Costos Indirectos	$ 888,50	
Costos indirectos de Fabricación Utilizados		$ 1.218,50
Productos en Proceso del Periodo		$ 4.861,71
+ Inventario Inicial de Productos en Proceso		$ -
Producción en Proceso Total		$ 4.861,71
- inventario Final de Productos en Proceso		$ -
COSTO DE PRODUCCION		$ 4.861,71
+ Inventario Inicial de Productos Terminados		$ -
Productos Terminados Disponibles para la Venta		$ 4.861,71
- inventario Final de Productos Terminados		$ -
COSTO DE PRODUCTOS VENDIDOS		$ 4.861,71



F): Contador

APÉNDICE 20

ESTADO DE RESULTADOS INTEGRAL



EMPRESA TEXTIL SAFIARA JEANS



ESTADO DE RESULTADOS INTEGRAL
DEL 01 AL 14 DE DICIEMBRE DEL 2018

INGRESOS OPERACIONALES		
Ventas		$ 5.883,42
(-) Costo de Producción		$ 4.861,71
Ganancia Bruta en Ventas		$ 1.021,71
(-) GASTOS OPERACIONALES		$ 28,95
Gastos de Administración	$ 28,95	
Gasto de Ventas	$ -	
Gastos Financieros	$ -	
Utilidad Operacional		$ 992,76

F): Gerente

F): Contador

APÉNDICE 21

ESTADO DE SITUACIÒN FINANCIERA



EMPRESA TEXTIL SAFIARA JEANS



ESTADO DE SITUACIÓN FINANCIERA
AL 14 DE DICIEMBRE DEL 2018

ACTIVO			**PASIVO**		
CORRIENTE			**CORRIENTE**		
Caja	$	6.358,42	Cuentas por pagar	$	681,84
Bancos	$	572,52	Documentos por pagar	$	750,00
Cuentas por cobrar	$	1.200,00			
Documentos por cobrar	$	560,00			
Inventario Materia Prima Directa	$	-	**TOTAL PASIVO**	**$**	**1.431,84**
Inventario Materia Prima Indirecta	$	-			
Inventario Repuestos y Accesorios	$	7,20	**PATRIMONIO**	**$**	**45.718,44**
TOTAL ACTIVO CORRIENTE	**$**	**8.698,14**			
			Utilidad en el Ejercicio	$	992,76
PROPIEDAD PLANTA Y EQUIPO					
Equipo de Computo	$	900,00			
Dep. Acumulada Equipo de Computo		5,57			
Muebles y Enseres	$	1.035,00			
Dep. Acumulada Muebles y enseres	$	0,63			
Maquinarías y Equipos	$	10.130,00			
Dep. Acumulada Maquinaria y equipos	$	10,13			
Herramientas de Fábrica	$	432,20			
Dep. Acumulada Herramientas	$	0,12			
Edificio	$	15.000,00			
Dep. Acumulada Edificio	$	14,51			
Vehículos	$	12.000,00			
Dep. Acumulada Vehículo	$	21,33			
TOTAL PROPIEDAD PLANTA Y EQUIPO	**$**	**39.444,91**			
TOTAL ACTIVOS	**$**	**48.143,05**	**TOTAL PASIVO + PATRIMONIO**	**$**	**48.143,05**

F): Gerente

F): Contador

APÉNDICE 22

ESTADO DE RESULTADOS INTEGRAL ANUAL



EMPRESA TEXTIL SAFIARA JEANS



ESTADO DE RESULTADOS INTEGRAL
DEL 01 DE ENERO AL 31 DE DICIEMBRE DEL 2018

INGRESOS OPERACIONALES		
Ventas		$ 70.601,05
(-) Costo de Producción		$ 58.340,48
Ganancia Bruta en Ventas		$ 12.260,58
(-) GASTOS OPERACIONALES		$ 1.946,00
Gastos de Administración	$ 386,00	
Gasto de Ventas	$ 960,00	
Gastos Financieros	$ 600,00	
Utilidad Operacional		$ 10.314,58

F): Gerente

F): Contador

APÉNDICE 23

ESTADO DE SITUACIÒN FINANCIERA ANUAL



EMPRESA TEXTIL SAFIARA JEANS



ESTADO DE SITUACIÓN FINANCIERA
DEL 01 DE ENERO AL 31 DICIEMBRE DEL 2018

ACTIVO	
CORRIENTE	
Caja	$ 6.358,42
Bancos	$ 572,52
Cuentas por cobrar	$ 1.200,00
Documentos por cobrar	$ 560,00
Inventario de Productos Terminados	$ 58.340,48
Inventario Materia Prima Directa	$ -
Inventario Materia Prima Indirecta	$ -
Inventario Repuestos y Accesorios	$ 500,00
TOTAL ACTIVO CORRIENTE	**$ 67.531,42**
PROPIEDAD PLANTA Y EQUIPO	
Equipo de Computo	$ 900,00
Dep. Acumulada Equipo de Computo	182,39
Muebles y Enseres	$ 1.035,00
Dep. Acumulada Muebles y enseres	$ 56,25
Maquinarías y Equipos	$ 10.130,00
Dep. Acumulada Maquinaria y equipos	$ 911,70
Herramientas de Fábrica	$ 432,20
Dep. Acumulada Herramientas	$ 13,95
Edificio	$ 15.000,00
Dep. Acumulada Edificio	$ 475,00
Vehículos	$ 12.000,00
Dep. Acumulada Vehículo	$ 1.920,00
TOTAL PROPIEDAD PLANTA Y EQUIPO	**$ 35.937,91**
TOTAL ACTIVOS	**$ 103.469,33**

PASIVO	
CORRIENTE	
Cuentas por pagar	$ 15.000,00
Documentos por pagar	$ 1.500,00
TOTAL PASIVO	**$ 16.500,00**
PATRIMONIO	**$ 76.654,75**
Utilidad en el Ejercicio	$ 10.314,58
TOTAL PASIVO + PATRIMONIO	**$ 103.469,33**

F): Gerente

F): Contador

APÉNDICE 24

MARGEN DE GANANCIA BRUTA

$$MGB=\frac{\text{Ventas-Costo de ventas}}{\text{Ventas}}$$

$$MGB=\frac{\$5.883,42-\$4.861,71}{\$5.883,42}$$

$$MGB=0,17$$

La empresa textil Safiara Jeans tiene una rentabilidad del 17% con relación al costo de venta.

MARGEN DE GANANCIA NETA

$$MGN=\frac{\text{Ganancia neta después de impuestos}}{\text{Ventas}}$$

$$MGN=\frac{\$992,76}{\$5.883,42}$$

$$MGN=0,17$$

La empresa Safiara Jeans genera 0,17 centavos por cada dólar que invierten para fabricar los jeans.

MARGEN OPERACIONAL

$$\text{Margen Operacional}=\frac{\text{Utilidad Operacional}}{\text{Ventas}}$$

$$\text{Margen Operacional}=\frac{\$992,76}{\$5.883,42}$$

$$\text{Margen Operacional}=0,17$$

La empresa textil Safiara Jeans posee un margen de rentabilidad operacional para generar ganancias antes de impuestos del 17%.

APÉNDICE 25

FÓRMULAS BASICAS DEL COSTO

Costo de trasformación = Mano de obra directa + Gastos de fabricación

Costo de trasformación = $ 871,61+$ 1219,12

Costo de trasformación= $ 2.090,73

Costo primo = Materia prima directa + Mano de obra directa

Costo primo = $ 2.771,60 + $ 871,61

Costo primo = $ 3.643,21

Costo de producción = Materia prima directa + Mano de obra directa + Gastos de fabricación

Costo de producción = $ 2.771,60 + $ 871,61+ $ 1.219,12

Costo de producción = $ 4.862,33

Costos de distribución: Gastos de venta + Gastos de administración + Gastos financieros

Costos de distribución= $ 28,95+0+0

Costos de distribución= $28,95

APÉNDICE 26

DECLARACIÓN DEL IMPUESTO A LA RENTA 2017

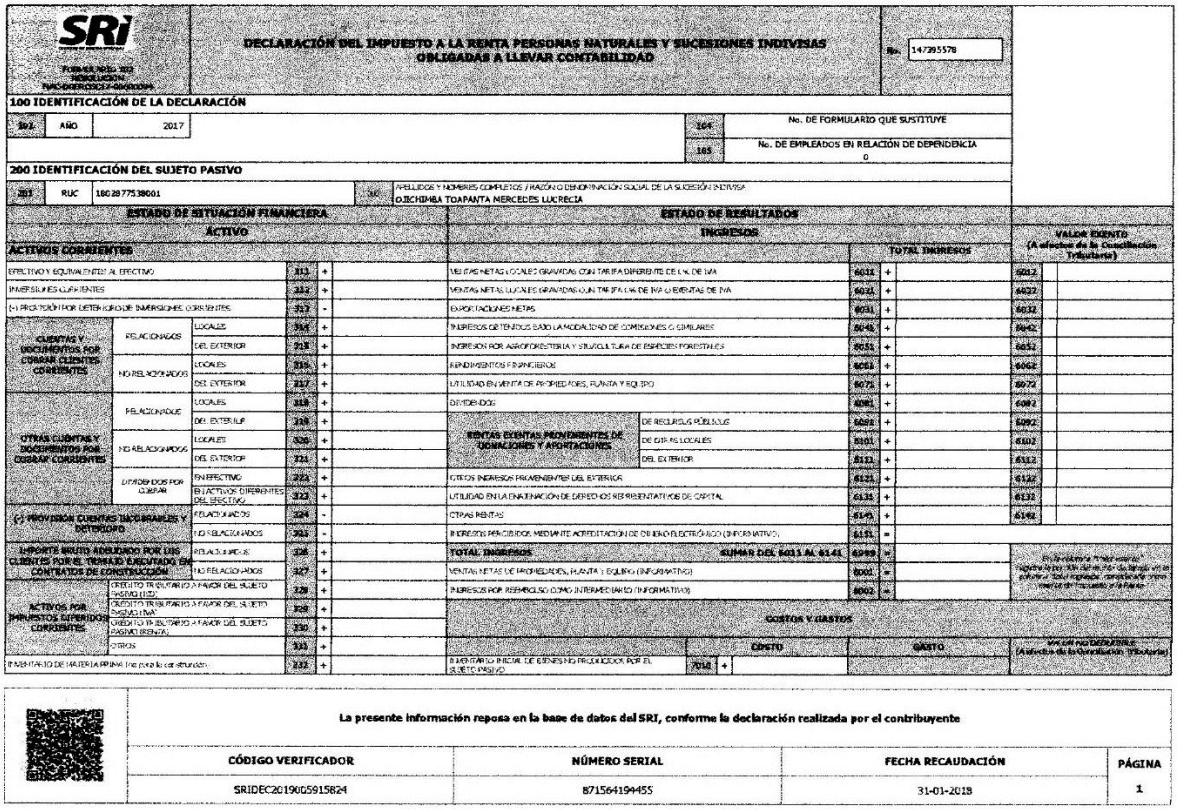

DECLARACIÓN DEL IMPUESTO A LA RENTA PERSONAS NATURALES Y SUCESIONES INDIVISAS OBLIGADAS A LLEVAR CONTABILIDAD

No. 147395578

100 IDENTIFICACIÓN DE LA DECLARACIÓN

101	AÑO	2017	104	No. DE FORMULARIO QUE SUSTITUYE	
			105	No. DE EMPLEADOS EN RELACIÓN DE DEPENDENCIA	0

200 IDENTIFICACIÓN DEL SUJETO PASIVO

201	RUC	1802877538001	202	APELLIDOS Y NOMBRES COMPLETOS / RAZÓN O DENOMINACIÓN SOCIAL DE LA SUCESIÓN INDIVISA OJICHIMBA TOAPANTA MERCEDES LUCRECIA

ESTADO DE SITUACIÓN FINANCIERA

ACTIVO

ACTIVOS CORRIENTES					
EFECTIVO Y EQUIVALENTES AL EFECTIVO			311	+	
INVERSIONES CORRIENTES			312	+	
(-) PROVISIÓN POR DETERIORO DE INVERSIONES CORRIENTES			313	-	
CUENTAS Y DOCUMENTOS POR COBRAR CLIENTES CORRIENTES	RELACIONADOS	LOCALES	314	+	
		DEL EXTERIOR	315	+	
	NO RELACIONADOS	LOCALES	316	+	
		DEL EXTERIOR	317	+	
OTRAS CUENTAS Y DOCUMENTOS POR COBRAR CORRIENTES	RELACIONADOS	LOCALES	318	+	
		DEL EXTERIOR	319	+	
	NO RELACIONADOS	LOCALES	320	+	
		DEL EXTERIOR	321	+	
	DIVIDENDOS POR COBRAR	EN EFECTIVO	322	+	
		EN ACTIVOS DIFERENTES DEL EFECTIVO	323	+	
(-) PROVISIÓN CUENTAS INCOBRABLES Y DETERIORO		RELACIONADOS	324	-	
		NO RELACIONADOS	325	-	
IMPORTE BRUTO ADEUDADO POR LOS CLIENTES POR EL TRABAJO EJECUTADO EN CONTRATOS DE CONSTRUCCIÓN		RELACIONADOS	326	+	
		NO RELACIONADOS	327	+	
ACTIVOS POR IMPUESTOS DIFERIDOS CORRIENTES		CRÉDITO TRIBUTARIO A FAVOR DEL SUJETO PASIVO (IVA)	328	+	
		CRÉDITO TRIBUTARIO A FAVOR DEL SUJETO PASIVO (RENTA)	329	+	
		CRÉDITO TRIBUTARIO A FAVOR DEL SUJETO PASIVO (ISD)	330	+	
		OTROS	331	+	
INVENTARIO DE MATERIA PRIMA (no para la construcción)			332	+	

ESTADO DE RESULTADOS

INGRESOS

					TOTAL INGRESOS		VALOR EXENTO (A efectos de la Conciliación Tributaria)
VENTAS NETAS LOCALES GRAVADAS CON TARIFA DIFERENTE DE 0% DE IVA				6011	+		6012
VENTAS NETAS LOCALES GRAVADAS CON TARIFA 0% DE IVA O EXENTAS DE IVA				6021	+		6022
EXPORTACIONES NETAS				6031	+		6032
INGRESOS OBTENIDOS BAJO LA MODALIDAD DE COMISIONES O SIMILARES				6041	+		6042
INGRESOS POR AGROFORESTERIA Y SILVICULTURA DE ESPECIES FORESTALES				6051	+		6052
RENDIMIENTOS FINANCIEROS				6061	+		6062
UTILIDAD EN VENTA DE PROPIEDADES, PLANTA Y EQUIPO				6071	+		6072
DIVIDENDOS				6081	+		6082
RENTAS EXENTAS PROVENIENTES DE DONACIONES Y APORTACIONES			DE RECURSOS PÚBLICOS	6091	+		6092
			DE OTRAS LOCALES	6101	+		6102
			DEL EXTERIOR	6111	+		6112
OTROS INGRESOS PROVENIENTES DEL EXTERIOR				6121	+		6122
UTILIDAD EN LA ENAJENACIÓN DE DERECHOS REPRESENTATIVOS DE CAPITAL				6131	+		6132
OTRAS RENTAS				6141	+		6142
INGRESOS PERCIBIDOS MEDIANTE ACREDITACIÓN O DEBITO ELECTRÓNICO (INFORMATIVO)				6151	=		
TOTAL INGRESOS			SUMAR DEL 6011 AL 6141	6199	=		
VENTAS NETAS DE PROPIEDADES, PLANTA Y EQUIPO (INFORMATIVO)				6001	=		
INGRESOS POR REEMBOLSO COMO INTERMEDIARIO (INFORMATIVO)				6002	=		

GASTOS Y COSTOS

			COSTO		GASTO	VALOR NO DEDUCIBLE (A efectos de la Conciliación Tributaria)
INVENTARIO INICIAL DE BIENES NO PRODUCIDOS POR EL SUJETO PASIVO			7011	+		
INVENTARIO INICIAL DE PRODUCTOS EN PROCESO (incluyendo obras y inmuebles en construcción para la venta)			7021	+		
INVENTARIO DE SUMINISTROS, HERRAMIENTAS, REPUESTOS Y MATERIALES (no para la construcción)			7031	+		
INVENTARIO DE PROD. TERM. Y MERCAD. EN ALMACÉN (excluyendo obras/inmuebles terminados para la venta)			7041	+		
MERCADERÍAS EN TRÁNSITO			7051	+		
OBRAS EN CURSO BAJO CONTRATO DE CONSTRUCCIÓN			7061	+		
INVENTARIO DE OBRAS EN CONSTRUCCIÓN			7065	+		7063
INVENTARIO DE OBRAS TERMINADAS			7071	+		7073
INVENTARIO DE MATERIALES O BIENES PARA LA CONSTRUCCIÓN			7081	+		
(-) DETERIORO ACUMULADO DEL VALOR DE INVENTARIOS POR AJUSTE AL VALOR NETO REALIZABLE			7091	-		
GASTOS PAGADOS POR ANTICIPADO (PERCIBIDOS)			7101	+		
(-) PROVISIÓN POR DETERIORO DEL VALOR DEL ACTIVO CORRIENTE			7111	+		
COSTO DE ACTIVOS NO CORRIENTES MANTENIDOS PARA LA VENTA Y OPERACIONES DISCONTINUADAS (NETO)			7121	+		
OTROS ACTIVOS CORRIENTES			7131	+		7133
TOTAL ACTIVOS CORRIENTES			7141	+		7143
ACTIVOS NO CORRIENTES			7151	+		7153
PROPIEDADES, PLANTA Y EQUIPO, PROPIEDADES DE INVERSIÓN Y ACTIVOS BIOLÓGICOS			7161	+		7163
TERRENOS			7171	+		7173
EDIFICIOS Y OTROS INMUEBLES (EXCEPTO TERRENOS)			7181	+		7183
CONSTRUCCIONES EN CURSO Y OTROS ACTIVOS EN TRÁNSITO			7191	+		7193
MUEBLES Y ENSERES			7201	+		7203
MAQUINARIA, EQUIPO, INSTALACIONES Y ADECUACIONES			7211	+		7213
NAVES, AERONAVES, EMBARCACIONES Y SIMILARES			7221	+		7223
EQUIPO DE COMPUTACIÓN Y SOFTWARE			7231	+		7233
VEHÍCULOS, EQUIPO DE TRANSPORTE Y CAMIONES MÓVIL			7241	+		7243
PLANTAS PRODUCTORAS (AGRÍCOLA U A.)			7251	+		7253
PROPIEDADES, PLANTA Y EQUIPO POR CONTRATOS DE ARRENDAMIENTO FINANCIERO			7261	+		7263
OTROS PROPIEDADES, PLANTA Y EQUIPO			7271	+		7273
(-) DEPRECIACIÓN ACUMULADA PROPIEDADES, PLANTA Y EQUIPO			7281	-		7283
(-) DETERIORO ACUMULADO DE PROPIEDADES, PLANTA Y EQUIPO			7291	-		7293
ACTIVOS PARA EXPLORACIÓN Y EVALUACIÓN DE RECURSOS MINERALES			7301	+		7303
(+) AMORTIZACIÓN ACUMULADA DE ACTIVOS PARA EXPLORACIÓN Y EVALUACIÓN DE RECURSOS MINERALES			7311	-		7313
(-) DETERIORO ACUMULADO DE ACTIVOS PARA EXPLORACIÓN Y EVALUACIÓN DE RECURSOS MINERALES			7321	-		7323
PROPIEDADES DE INVERSIÓN			7331	+		7333
(+) DEPRECIACIÓN ACUMULADA PROPIEDADES DE INVERSIÓN			7341	-		7343
(-) DETERIORO ACUMULADO DE PROPIEDADES DE INVERSIÓN			7351	-		7353

COMPRAS NETAS LOCALES DE BIENES NO PRODUCIDOS POR EL SUJETO PASIVO				7012	+				7013
COMPRAS NETAS LOCALES PRODUCTO DE LA ACTIVIDAD DE CONSIGNATARIA				7022	+				7023
IMPORTACIONES DE BIENES NO PRODUCIDOS POR EL SUJETO PASIVO				7032	+		7032	+	7033
(-) INVENTARIO FINAL DE BIENES NO PRODUCIDOS POR EL SUJETO PASIVO				7042	-				
INVENTARIO INICIAL DE MATERIA PRIMA				7052	+				
COMPRAS NETAS LOCALES DE MATERIA PRIMA				7062	+				
IMPORTACIONES DE MATERIA PRIMA				7072	+				
(-) INVENTARIO FINAL DE MATERIA PRIMA				7082	-				
INVENTARIO INICIAL DE PRODUCTOS EN PROCESO				7092	+				
(-) INVENTARIO FINAL DE PRODUCTOS EN PROCESO				7102	-				
INVENTARIO INICIAL PRODUCTOS TERMINADOS				7112	+				
(-) INVENTARIO FINAL DE PRODUCTOS TERMINADOS				7122	-				
SUELDOS, SALARIOS Y DEMÁS REMUNERACIONES QUE CONSTITUYEN MATERIA GRAVADA DEL IESS				7132	+		7132	+	7133
BENEFICIOS SOCIALES, INDEMNIZACIONES Y OTRAS REMUNERACIONES QUE NO CONSTITUYEN MATERIA GRAVADA DEL IESS				7142	+		7142	+	7143
APORTE A LA SEGURIDAD SOCIAL (INCLUSIVE FONDO DE RESERVA)				7152	+		7152	+	7153
HONORARIOS PROFESIONALES Y DIETAS				7162	+		7162	+	7163
HONORARIOS A EXTRANJEROS POR SERVICIOS OCASIONALES				7172	+		7172	+	7173
ARRENDAMIENTOS				7182	+		7182	+	7183
MANTENIMIENTO Y REPARACIONES				7192	+		7192	+	7193
COMBUSTIBLES Y LUBRICANTES				7202	+		7202	+	7203
PROMOCIÓN Y PUBLICIDAD				7212	+		7212	+	7213
CUNIMETROS, HERRAMIENTAS, MATERIALES Y REPUESTOS				7222	+		7222	+	7223
TRANSPORTE				7232	+		7232	+	7233
PROVISIONES	PARA JUBILACIÓN PATRONAL			7242	+		7242	+	7243
	PARA DESAHUCIO			7252	+		7252	+	7253
	PARA CLIENTES INCOBRABLES						7262	+	7263
	POR VALOR NETO REALIZABLE DE INVENTARIOS			7272	+		7272	+	7273
	POR DETERIORO DEL VALOR DE LOS ACTIVOS			7282	+		7282	+	7283
	OTRAS PROVISIONES			7292	+		7292	+	7293
ARRENDAMIENTO MERCANTIL	LOCAL			7302	+		7302	+	7303
	DEL EXTERIOR			7312	+		7312	+	7313
COMISIONES	LOCAL			7322	+		7322	+	7323
	DEL EXTERIOR			7332	+		7332	+	7333
INTERESES BANCARIOS	LOCAL			7342	+		7342	+	7343
	DEL EXTERIOR			7352	+		7352	+	7353

La presente información reposa en la base de datos del SRI, conforme la declaración realizada por el contribuyente

CÓDIGO VERIFICADOR	NÚMERO SERIAL	FECHA RECAUDACIÓN	PÁGINA
SRIDEC20190O5915824	871564194455	31-01-2018	1



La presente información reposa en la base de datos del SRI, conforme la declaración realizada por el contribuyente

CÓDIGO VERIFICADOR	NÚMERO SERIAL	FECHA RECAUDACIÓN	PÁGINA
SRIDEC20190O5915824	871564194455	31-01-2018	2

| | | |

OBLIGACIONES CON INSTITUCIONES FINANCIERAS - NO CORRIENTES	RELACIONADOS	LOCALES	545	+	
		DEL EXTERIOR	546	+	
	NO RELACIONADOS	LOCALES	547	+	
		DEL EXTERIOR	548	+	
OTRAS CUENTAS Y DOCUMENTOS POR PAGAR NO CORRIENTES	RELACIONADOS	LOCALES	549	+	
		DEL EXTERIOR	550	+	
	NO RELACIONADOS	LOCALES	551	+	
		DEL EXTERIOR	552	+	
PASIVOS POR CONTRATOS DE ARRENDAMIENTO FINANCIERO (LEASING) NO CORRIENTES			553	+	
CRÉDITO A MUTUO			554	+	
ANTICIPOS DE CLIENTES			555	+	
PROVISIONES PARA JUBILACIÓN PATRONAL			556	+	
PROVISIONES PARA DESAHUCIO			557	+	
OTROS PASIVOS NO CORRIENTES POR BENEFICIOS A EMPLEADOS			558	+	
OTRAS PROVISIONES			559	+	
PASIVO PARA IMPUESTO A LA RENTA DIFERIDO			560	+	
TOTAL PASIVOS NO CORRIENTES			569	=	
PASIVOS DIFERIDOS			579	+	
OTROS PASIVOS			599	+	
TOTAL DEL PASIVO 539+569+579+599			699	=	
TOTAL PATRIMONIO NETO			799	=	
TOTAL PASIVO Y PATRIMONIO 699+799			999	=	

RENTAS GRAVADAS DE TRABAJO Y CAPITAL	AÑO (AA)		INGRESOS			GASTOS DEDUCIBLES			RENTA IMPONIBLE (INGRESOS - GASTOS DED.)
ACTIVIDADES EMPRESARIALES CON REGISTRO DE INGRESOS Y EGRESOS			701	+	0.00	401	-	0.00	
INGRESOS SUJETOS A IMPUESTO A LA RENTA ÚNICO			710	+	0.00				
LIBRE EJERCICIO PROFESIONAL			711	+	0.00	721	-	0.00	
DEDUCCIÓN LIBRE AL (INCLUYE COMISIONISTAS, ARTESANOS, AGENTES, REPRESENTANTES Y DEMÁS TRABAJADORES AUTÓNOMOS)			712	+	228060.04	722	-	208839.36	
ARRIENDO DE BIENES INMUEBLES	703	0.00	713	+	0.00	723	-	0.00	
ARRIENDO DE OTROS ACTIVOS	704	0.00	714	+	0.00	724	-	0.00	
RENTAS AGRÍCOLAS	705	0.00	715	+	0.00	725	-	0.00	
INGRESO POR REGALÍAS			716	+	0.00				
INGRESOS PROVENIENTES DEL EXTERIOR			717	+	0.00				
RENDIMIENTOS FINANCIEROS			718	+	6.18				
DIVIDENDOS			719	+	0.00				

UTILIDAD EN LA ENAJENACIÓN DE DERECHOS REPRESENTATIVOS DE CAPITAL			720	+	0.00						
OTRAS RENTAS GRAVADAS			730	+	0.00	731	-	0.00			
		SUBTOTAL	729	=	228066.22	739	=	208839.36			
RENTA IMPONIBLE ANTES DE INGRESOS POR TRABAJO EN RELACIÓN DE DEPENDENCIA						819+829+729+739			748	=	19226.86
SUELDOS, SALARIOS, INDEMNIZACIONES Y OTROS INGRESOS LÍQUIDOS DEL TRABAJO EN RELACIÓN DE DEPENDENCIA			741	+	0.00	751	-	0.00	759	=	0.00
SUBTOTAL BASE GRAVADA						741-759			769	=	19226.86

OTRAS DEDUCCIONES Y EXONERACIONES				APLICABLE AL PERIODO			
DEDUCCIÓN GALÁPAGOS				760	-	0.00	
GASTOS PERSONALES - EDUCACIÓN				771	-	0.00	
GASTOS PERSONALES - SALUD				772	-	0.00	
GASTOS PERSONALES - ALIMENTACIÓN				773	-	0.00	(5) EL GASTO PERSONAL ES
GASTOS PERSONALES - VIVIENDA				774	-	0.00	SUMAR DEL 761 AL 775
GASTOS PERSONALES - VESTIMENTA				775	-	0.00	780 = 0.00
EXONERACIÓN POR TERCERA EDAD				776	-	0.00	
EXONERACIÓN POR DISCAPACIDAD	748	TIPO DE BENEFICIARIO	N				
	730	IDENTIFICACIÓN DE LA PERSONA CON DISCAPACIDAD O DEL APODERADO					
	760	PORCENTAJE DE DISCAPACIDAD	0.00				
			SUMAR DEL 760 AL 776	777	-	0.00	
EXONERACIÓN POR DISCAPACIDAD DE LA UTILIDAD ATRIBUIBLE A LA SOCIEDAD CONYUGAL POR LAS RENTAS QUE LE CORresponDEN	730	IDENTIFICACIÓN DEL CÓNYUGE (CI, O PASAPORTE)		778	-	0.00	
SUBTOTAL OTRAS DEDUCCIONES Y EXONERACIONES			SUMAR DEL 768 AL 778	779	=	0.00	

OTRAS RENTAS EXENTAS	VALOR IMPUESTO PAGADO		INGRESOS		
INGRESOS POR LOTERÍAS, RIFAS Y APUESTAS	761	0.00	763	+	0.00
HERENCIAS, LEGADOS Y DONACIONES	762	0.00	764	+	0.00
PENSIONES JUBILARES			788	+	0.00
OTROS INGRESOS EXENTOS			787	+	5.95
SUBTOTAL OTRAS RENTAS EXENTAS			789	=	5.95

RESUMEN IMPOSITIVO			
BASE IMPONIBLE GRAVADA 769-779	832	=	19226.86
TOTAL IMPUESTO CAUSADO	839	=	663.42
(-) ANTICIPO PAGADO	840	-	0.00
(-) TOTAL ANTICIPO DETERMINADO DEL EJERCICIO FISCAL DECLARADO PRIMATORIA DE LA PRIMERA CUOTA SEGUNDA CUOTA O SALDO DEL ANTICIPO) (Trasladese el campo 879 de la declaración del período anterior)	841	-	
(=) IMPUESTO A LA RENTA CAUSADO MAYOR AL ANTICIPO DETERMINADO	842	=	663.42
(=) CRÉDITO TRIBUTARIO GENERADO POR ANTICIPO (Aplica para el ejercicio fiscal siguiente)	843	=	0.00
(-) SALDO DEL ANTICIPO PENDIENTE DE PAGO (EN CASO DE NO HABER CANCELADO LA TERCERA CUOTA DEL ANTICIPO, TRASLADE EL CAMPO 870 DE LA DECLARACIÓN DEL PERÍODO ANTERIOR)	844	+	
(-) RETENCIONES EN LA FUENTE QUE LE REALIZARON EN EL EJERCICIO FISCAL	845	-	53.67

(-) RETENCIONES EN LA FUENTE QUE LE REALIZARON EN EL EJERCICIO FISCAL EN RELACIÓN DE DEPENDENCIA		846	-	0.00
(-) CRÉDITO TRIBUTARIO POR DIVIDENDOS		847	-	0.00
(-) RETENCIONES POR INGRESOS PROVENIENTES DEL EXTERIOR CON DERECHO A CRÉDITO TRIBUTARIO		848	-	0.00
(-) ANTICIPO DE IMPUESTO A LA RENTA PAGADO POR ESPECTÁCULOS PÚBLICOS		849	-	0.00
(-) CRÉDITO TRIBUTARIO DE AÑOS ANTERIORES		850	-	153.78
(-) CRÉDITO TRIBUTARIO POR ISD EN IMPORTACIONES (LISTADO BIENES CPT)		851	-	0.00
(-) EXONERACIÓN Y CRÉDITO TRIBUTARIO POR LEYES ESPECIALES		852	-	0.00
SUBTOTAL IMPUESTO A PAGAR	842-843+844-845-846-847-848-849-850-851-852>0	855	=	455.97
SUBTOTAL SALDO A FAVOR	842-843+844-845-846-847-848-849-850-851-852<0	856	=	0.00
(+) IMPUESTO A LA RENTA ÚNICO		857	+	0.00
(-) CRÉDITO TRIBUTARIO PARA LA LIQUIDACIÓN DEL IMPUESTO A LA RENTA ÚNICO		858	-	0.00
IMPUESTO A LA RENTA A PAGAR		859	=	455.97
SALDO A FAVOR CONTRIBUYENTE		869	=	0.00
ANTICIPO DE IMPUESTO A LA RENTA PRÓXIMO AÑO	ANTICIPO CALCULADO PRÓXIMO AÑO SIN EXONERACIONES NI REBAJAS	880	=	278.04
	(-) EXONERACIONES Y REBAJAS AL ANTICIPO	881	-	0.00
	(+) OTROS CONCEPTOS	882	+	0.00
	ANTICIPO DETERMINADO PRÓXIMO AÑO (880-881+882)	879	=	278.04
ANTICIPO A PAGAR	PRIMERA CUOTA	871	+	139.02
	SEGUNDA CUOTA	872	-	139.02
	SALDO A LIQUIDARSE EN DECLARACIÓN PRÓXIMO AÑO	873	+	
PAGO PREVIO (Informativo)		898		0.00

DETALLE DE IMPUTACIÓN AL PAGO (Para declaraciones sustitutivas)

INTERÉS	897	USD	0.00	IMPUESTO	898	USD	0.00	MULTA	899	USD	0.00

VALORES A PAGAR Y FORMA DE PAGO (luego de imputación al pago en declaraciones sustitutivas)

TOTAL IMPUESTO A PAGAR	859-898	902	+	455.97
INTERÉS POR MORA		903	+	0.00
MULTAS		904	+	0.00
TOTAL PAGADO		909	=	455.97
MEDIANTE CHEQUE, DÉBITO BANCARIO, EFECTIVO U OTRAS FORMAS DE PAGO		905	USD	455.97
MEDIANTE COMPENSACIONES		906	USD	0.00
MEDIANTE NOTAS DE CRÉDITO		907	USD	0.00
MEDIANTE TÍTULOS DEL BANCO CENTRAL (TBC)		925	USD	0.00

DETALLE DE NOTAS DE CRÉDITO CARTULARES								DETALLE DE NOTAS DE CRÉDITO DEMATRIZADAS		DETALLE DE COMPENSACIONES						TÍTULOS DEL BANCO CENTRAL (TBC)	
908	N/C No		910	N/C No		912	N/C No			916	Resol No.		918	Resol No.			
909	USD	0.00	911	USD	0.00	913	USD	0.00	915 USD 0.00	917	USD	0.00	919	USD	0.00	920	0.00

La presente información reposa en la base de datos del SRI, conforme la declaración realizada por el contribuyente

CÓDIGO VERIFICADOR	NÚMERO SERIAL	FECHA RECAUDACIÓN	PÁGINA
SRIDEC2019005915824	871564194455	31-01-2018	7

DECLARO QUE LOS DATOS PROPORCIONADOS EN ESTE DOCUMENTO SON EXACTOS Y VERDADEROS, POR LO QUE ASUMO LA RESPONSABILIDAD LEGAL QUE DE ELLA SE DERIVEN (Art. 101 de la L.R.T.C.)

198	Cédula de Identidad o No. de Pasaporte	1802877538	199	RUC No.

La presente información reposa en la base de datos del SRI, conforme la declaración realizada por el contribuyente

CÓDIGO VERIFICADOR	NÚMERO SERIAL	FECHA RECAUDACIÓN	PÁGINA
SRIDEC2019005915824	871564194455	31-01-2018	8

APÉNDICE 27

DECLARACIÓN DEL IMPUESTO A LA RENTA 2018

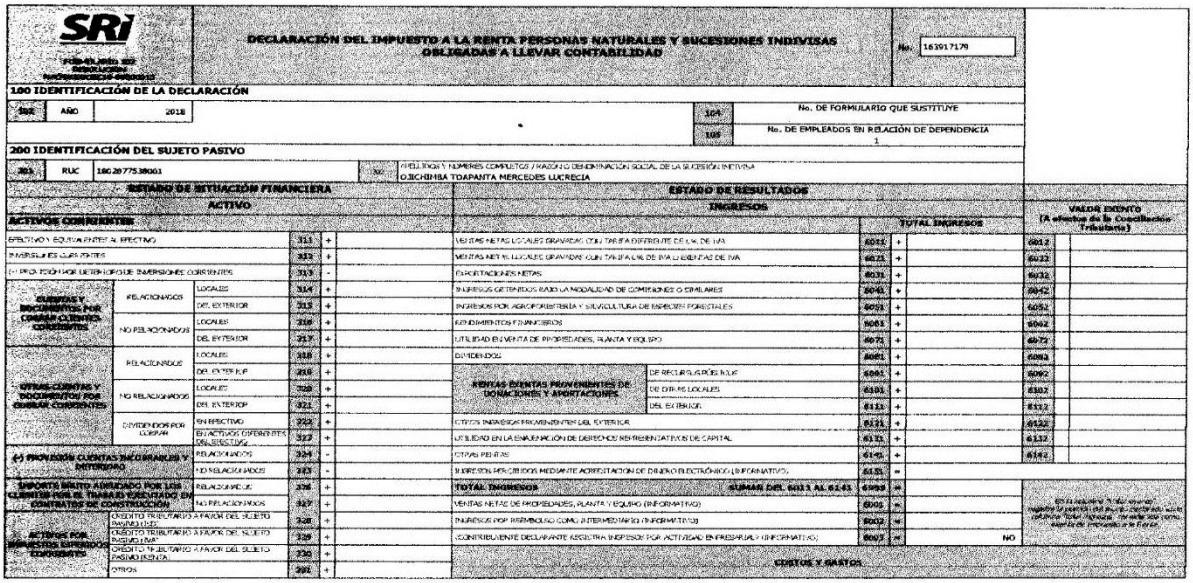

DECLARACIÓN DEL IMPUESTO A LA RENTA PERSONAS NATURALES Y SUCESIONES INDIVISAS OBLIGADAS A LLEVAR CONTABILIDAD

No. 163917179

100 IDENTIFICACIÓN DE LA DECLARACIÓN

101 AÑO	2018	104 No. DE FORMULARIO QUE SUSTITUYE
		105 No. DE EMPLEADOS EN RELACIÓN DE DEPENDENCIA: 1

200 IDENTIFICACIÓN DEL SUJETO PASIVO

201	RUC	1802077539001	202	APELLIDOS Y NOMBRES COMPLETOS / RAZÓN O DENOMINACIÓN SOCIAL DE LA SUCESIÓN INDIVISA: O.ICHIMBA TOAPANTA MERCEDES LUCRECIA

ESTADO DE SITUACIÓN FINANCIERA

ACTIVO

ACTIVOS CORRIENTES					
EFECTIVO Y EQUIVALENTES AL EFECTIVO			311	+	
INVERSIONES CORRIENTES			313	+	
(-) PROVISIÓN POR DETERIORO DE INVERSIONES CORRIENTES			313	-	
CUENTAS Y DOCUMENTOS POR COBRAR CORRIENTES	RELACIONADOS	LOCALES	314	+	
		DEL EXTERIOR	315	+	
	NO RELACIONADOS	LOCALES	316	+	
		DEL EXTERIOR	317	+	
OTRAS CUENTAS Y DOCUMENTOS POR COBRAR CORRIENTES	RELACIONADOS	LOCALES	318	+	
		DEL EXTERIOR	319	+	
	NO RELACIONADOS	LOCALES	320	+	
		DEL EXTERIOR	321	+	
	DIVIDENDOS POR COBRAR	EN EFECTIVO	322	+	
		EN ACTIVOS DIFERENTES DEL EFECTIVO	323	+	
(-) PROVISIÓN CUENTAS INCOBRABLES Y DETERIORO	RELACIONADOS		324	-	
	NO RELACIONADOS		325	-	
IMPORTE BRUTO ADEUDADO POR LOS CLIENTES POR EL TRABAJO EJECUTADO EN CONTRATOS DE CONSTRUCCIÓN	RELACIONADOS		326	+	
	NO RELACIONADOS		327	+	
ACTIVOS POR IMPUESTOS CORRIENTES	CRÉDITO TRIBUTARIO A FAVOR DEL SUJETO PASIVO (IVA)		328	+	
	CRÉDITO TRIBUTARIO A FAVOR DEL SUJETO PASIVO (RENTA)		329	+	
	CRÉDITO TRIBUTARIO A FAVOR DEL SUJETO PASIVO (ISD)		330	+	
	OTROS		331	+	

ESTADO DE RESULTADOS

INGRESOS

			TOTAL INGRESOS			VALOR EXENTO (A efectos de la Conciliación Tributaria)
VENTAS NETAS LOCALES GRAVADAS CON TARIFA DIFERENTE DE 0% DE IVA			6011	+		6012
VENTAS NETAS LOCALES GRAVADAS CON TARIFA 0% DE IVA O EXENTAS DE IVA			6021	+		6022
EXPORTACIONES NETAS			6031	+		6032
INGRESOS OBTENIDOS BAJO LA MODALIDAD DE COMISIONES O SIMILARES			6041	+		6042
INGRESOS POR AGROFORESTERÍA Y SILVICULTURA DE ESPECIES FORESTALES			6051	+		6052
RENDIMIENTOS FINANCIEROS			6061	+		6062
UTILIDAD EN VENTA DE PROPIEDADES, PLANTA Y EQUIPO			6071	+		6072
DIVIDENDOS			6081	+		6082
RENTAS EXENTAS PROVENIENTES DE DONACIONES Y APORTACIONES	DE RECURSOS NO LOCALES		6091	+		6092
	DE OTROS LOCALES		6101	+		6102
	DEL EXTERIOR		6111	+		6112
OTROS INTERESES PROVENIENTES DEL EXTERIOR			6121	+		6122
UTILIDAD EN LA ENAJENACIÓN DE DERECHOS REPRESENTATIVOS DE CAPITAL			6131	+		6132
OTRAS RENTAS			6141	+		6142
INVERSIONES RECIBIDOS MEDIANTE APROPIACIÓN DE DINERO ELECTRÓNICO (INFORMATIVO)			6151	=		
TOTAL INGRESOS SUMAR DEL 6011 AL 6141			6199	=		
VENTAS NETAS DE PROPIEDADES, PLANTA Y EQUIPO (INFORMATIVO)			6901	=		
INGRESOS POR REEMBOLSO COMO INTERMEDIARIO (INFORMATIVO)			6902	=		
¿CONTRIBUYENTE DECLARANTE RESULTA INSPECTOR POR ACTIVIDAD EMPRESARIAL? (INFORMATIVO)			6903	=	NO	

COSTOS Y GASTOS

			COSTO			GASTO			VALOR NO DEDUCIBLE (A efectos de la Conciliación Tributaria)
INVENTARIO DE MATERIA PRIMA (no para la construcción)		332	+	INVENTARIO FINAL DE BIENES NO PRODUCIDOS POR EL SUJETO PASIVO	7016	+			
INVENTARIO DE PRODUCTOS EN PROCESO (incluye los costos indirectos de construcción para la venta)		333	+	COMPRAS NETAS LOCALES DE BIENES NO PRODUCIDOS POR EL SUJETO PASIVO	7021	+			
INVENTARIO DE SUMINISTROS, HERRAMIENTAS, REPUESTOS Y MATERIALES (no para la construcción)		334	+	COMPRAS NETAS LOCALES PRODUCTO DE LA ACTIVIDAD DE CONSTRUCCIÓN	7026	+			
INVENTARIO DE BIENES, TERRENOS Y MERCADERÍAS EN ALMACÉN (excluyendo costos indirectos de construcción para la venta)		335	+	IMPORTACIONES DE BIENES NO PRODUCIDOS POR EL SUJETO PASIVO	7031	+	7032	+	7033
MERCADERÍAS EN TRÁNSITO		336	+	(-) INVENTARIO FINAL DE BIENES NO PRODUCIDOS POR EL SUJETO PASIVO	7041	-			
OBRAS EN CURSO BAJO CONTRATO DE CONSTRUCCIÓN		337	+	INVENTARIO INICIAL DE MATERIA PRIMA	7051	+			
INVENTARIO DE OBRAS EN CONSTRUCCIÓN		338	+	COMPRAS NETAS LOCALES DE MATERIA PRIMA	7061	+			7062
INVENTARIO DE OBRAS TERMINADAS		339	+	IMPORTACIONES DE MATERIA PRIMA	7071	+			7072
INVENTARIO DE MATERIALES O BIENES PARA LA CONSTRUCCIÓN		340	+	(-) INVENTARIO FINAL DE MATERIA PRIMA	7081	-			
(-) DETERIORO ACUMULADO DEL VALOR DE INVENTARIOS POR AJUSTE AL VALOR NETO REALIZABLE		341	-	INVENTARIO INICIAL DE PRODUCTOS EN PROCESO	7091	+			
GASTOS PAGADOS POR ANTICIPADO OPERATIVOS		342	+	(-) INVENTARIO FINAL DE PRODUCTOS EN PROCESO	7101	-			
(-) PROVISIÓN POR DETERIORO DEL VALOR DEL ACTIVO CORRIENTE		343	+	INVENTARIO INICIAL DE PRODUCTOS TERMINADOS	7111	+			
COSTO DE ACTIVOS BIOLÓGICOS CORRIENTES MEDIDOS PRIMERO EN VENTA Y VERIFICACIONES DIFERENTE (VENTAS NETAS)		344	+	(-) INVENTARIO FINAL DE PRODUCTOS TERMINADOS	7121	-			
OTROS ACTIVOS CORRIENTES		345	+	PUESTOS, SALARIOS Y OTRAS REMUNERACIONES QUE CONSTITUYEN MATERIA GRAVADA DEL IESS	7131	+	7132	+	7133
TOTAL ACTIVOS CORRIENTES		399	=	APORTE A LA SEGURIDAD SOCIAL (INCLUYE FONDO DE RESERVA)	7141	+	7142	+	7143
ACTIVOS NO CORRIENTES				HONORARIOS PROFESIONALES Y DIETAS	7151	+	7152	+	7153
PROPIEDADES, PLANTA Y EQUIPO, PROPIEDADES DE INVERSIÓN Y ACTIVOS BIOLÓGICOS				HONORARIOS A EXTRANJEROS POR SERVICIOS OCASIONALES	7161	+	7162	+	7163
TERRENOS		350	+	APORTES PATRONALES	7171	+	7172	+	7173
EDIFICIOS Y OTROS INMUEBLES (EXCEPTO TERRENOS)		351	+	MANTENIMIENTOS Y REPARACIONES	7181	+	7182	+	7183
CONSTRUCCIONES EN CURSO Y OTROS ACTIVOS EN TRÁNSITO		352	+	COMBUSTIBLES Y LUBRICANTES	7191	+	7192	+	7193
MUEBLES Y ENSERES		353	+	PROMOCIÓN Y PUBLICIDAD	7201	+	7202	+	7203
MAQUINARIA, EQUIPO, INSTALACIONES Y ADECUACIONES		354	+	SUMINISTROS, HERRAMIENTAS, MATERIALES Y REPUESTOS	7211	+	7212	+	7213
NAVES, AERONAVES, BARCAZAS Y SIMILARES		355	+	TRANSPORTE	7221	+	7222	+	7223
EQUIPO DE COMPUTACIÓN Y SOFTWARE		356	+		7231	+	7232	+	7233
VEHÍCULOS, EQUIPO DE TRANSPORTE Y CAMIÓN (NO MINA)		357	+						
PLANTAS Y PRODUCTORAS (AGRICULTURA)		358	+	PROVISIONES PARA UTILIDAD EMPRESARIAL	7241	+	7242	+	7243
PROPIEDADES, PLANTA Y EQUIPO (A TRAVÉS DE CONTRATOS DE ARRENDAMIENTO FINANCIERO)		359	+	PARA JUBILACIÓN PATRONAL	7251	+	7252	+	7253
OTRAS PROPIEDADES, PLANTA Y EQUIPO		360	+	PARA CUENTAS INCOBRABLES			7262	+	7263
(-) DEPRECIACIÓN ACUMULADA PROPIEDADES, PLANTA Y EQUIPO		361	-	POR VALOR NETO DE REALIZACIÓN DE INVENTARIOS	7271	+	7272	+	7273
(-) DETERIORO ACUMULADO DE PROPIEDADES, PLANTA Y EQUIPO		362	-	POR DETERIORO DEL VALOR DE LOS ACTIVOS	7281	+	7282	+	7283
ACTIVOS PARA EXPLORACIÓN Y EVALUACIÓN DE RECURSOS MINERALES		363	+	OTRAS PROVISIONES	7291	+	7292	+	7293
(-) AMORTIZACIÓN ACUMULADA DE ACTIVOS PARA EXPLORACIÓN Y EVALUACIÓN DE RECURSOS MINERALES		364	-	ARRENDAMIENTO MERCANTIL LOCAL	7301	+	7302	+	7303
(-) DETERIORO ACUMULADO DE ACTIVOS PARA EXPLORACIÓN Y EVALUACIÓN DE RECURSOS MINERALES		365	-	DEL EXTERIOR	7311	+	7312	+	7313
PROPIEDADES DE INVERSIÓN		366	+	COMISIONES LOCAL	7321	+	7322	+	7323
(-) DEPRECIACIÓN ACUMULADA PROPIEDADES DE INVERSIÓN		367	-	DEL EXTERIOR	7331	+	7332	+	7333



La presente información reposa en la base de datos del SRI, conforme la declaración realizada por el contribuyente

CÓDIGO VERIFICADOR	NÚMERO SERIAL	FECHA RECAUDACIÓN	PÁGINA
SRIDEC2019005731723	871751479765	07-02-2019	1



La presente información reposa en la base de datos del SRI, conforme la declaración realizada por el contribuyente

CÓDIGO VERIFICADOR	NÚMERO SERIAL	FECHA RECAUDACIÓN	PÁGINA
SRIDEC2019005731723	871751479765	07-02-2019	2

(-) DETERIORO ACUMULADO DE PROPIEDADES DE INVERSIÓN				368	-																			
ACTIVOS BIOLÓGICOS (ANIMALES Y PLANTAS VIVAS)				369	+																			
(-) DEPRECIACIÓN ACUMULADA DE ACTIVOS BIOLÓGICOS (ANIMALES Y PLANTAS VIVAS)				370	-																			
(-) DETERIORO ACUMULADO DE ACTIVOS BIOLÓGICOS (ANIMALES Y PLANTAS VIVAS)				371	-																			
TOTAL PROPIEDADES, PLANTA Y EQUIPO, PROPIEDADES DE INVERSIÓN Y ACTIVOS BIOLÓGICOS				379	=																			
ACTIVOS INTANGIBLES																								
PLUSVALÍAS				381	+																			
MARCAS, PATENTES, DERECHOS DE LLAVE Y OTROS SIMILARES				382	+																			
ADECUACIONES Y MEJORAS EN BIENES ARRENDADOS MEDIANTE ARRENDAMIENTO OPERATIVO				383	+																			
ACTIVOS PARA EXPLORACIÓN Y EVALUACIÓN DE RECURSOS MINERALES				384	+																			
OTROS				385	+																			
(-) AMORTIZACIÓN ACUMULADA DE ACTIVOS INTANGIBLES				386	-																			
(-) DETERIORO ACUMULADO DE ACTIVOS INTANGIBLES				387	-																			
TOTAL ACTIVOS INTANGIBLES				389	=																			
ACTIVOS FINANCIEROS NO CORRIENTES																								
INVERSIONES NO CORRIENTES	EN SUBSIDIARIAS Y ASOCIADAS			411	+																			
	EN NEGOCIOS CONJUNTOS			412	+																			
	OTRAS			417	+																			
CUENTAS Y DOCUMENTOS POR COBRAR CLIENTES NO CORRIENTES	RELACIONADOS	LOCALES		414	+																			
		DEL EXTERIOR		415	+																			
	NO RELACIONADOS	LOCALES		416	+																			
		DEL EXTERIOR		417	+																			
OTRAS CUENTAS Y DOCUMENTOS POR COBRAR NO CORRIENTES	RELACIONADOS	LOCALES		418	+																			
		DEL EXTERIOR		419	+																			
	NO RELACIONADOS	LOCALES		420	+																			
		DEL EXTERIOR		421	+																			
(-) DETERIORO ACUMULADO DEL VALOR DE OTRAS CUENTAS Y DOCUMENTOS POR COBRAR POR INCOBRABILIDAD (PROVISIONES PARA CRÉDITOS)				422	-																			
(-) PROVISIÓN POR DETERIORO DE ACTIVOS FINANCIEROS NO CORRIENTES				423	-																			
OTROS ACTIVOS FINANCIEROS NO CORRIENTES				424	+																			
TOTAL ACTIVOS FINANCIEROS NO CORRIENTES				429	=																			
ACTIVOS POR IMPUESTOS DIFERIDOS NO CORRIENTES				431	+																			
OTROS ACTIVOS NO CORRIENTES				432	+																			
TOTAL ACTIVOS NO CORRIENTES 379+389+429+431+432				439	=																			
EFECTO DE LA REVALUACIÓN DE ACTIVOS (Cuadro informativo para el cálculo del anticipo de impuesto a la renta)				441	=																			

INTERESES BANCARIOS		LOCAL		7341	+																			
		DEL EXTERIOR		7351	+																			
INTERESES PAGADOS A TERCEROS	RELACIONADOS	LOCAL		7361	+																			
		DEL EXTERIOR		7371	+																			
	NO RELACIONADOS	LOCAL		7381	+																			
		DEL EXTERIOR		7391	+																			
PÉRDIDA EN VENTA DE ACTIVOS		RELACIONADAS		7401	+																			
		NO RELACIONADAS		7411	+																			
OTRAS PÉRDIDAS				7421	+																			
MERMAS				7431	+																			
DESMEDROS Y REMANENTES (BAJAS Y CESIONES)				7441	+																			
GASTOS INDIRECTOS ASIGNADOS DESDE EL EXTERIOR (POR PARTES RELACIONADAS)				7451	+																			
GASTOS DE GESTIÓN				7461	+																			
IMPUESTOS, CONTRIBUCIONES Y OTROS				7471	+																			
GASTOS DE VIAJE				7481	+																			
TASA DE SEGURIDAD AL CUSTODIO DE DINERO				7491	+																			
DEPRECIACIÓN DE PROPIEDADES, PLANTA Y EQUIPO (EXCLUYE ACTIVOS BIOLÓGICOS Y PROPIEDADES DE INVERSIÓN)		ACELERADA		7501	+																			
		NO ACELERADA		7511	+																			
DEPRECIACIÓN DEL REVALÚO DE PROPIEDADES, PLANTA Y EQUIPO				7521	+																			
DEPRECIACIÓN DE ACTIVOS BIOLÓGICOS				7531	+																			
DEPRECIACIÓN DE PROPIEDADES DE INVERSIÓN																								
AMORTIZACIÓN DE ACTIVOS PARA EXPLORACIÓN Y EVALUACIÓN DE RECURSOS MINERALES				7551	+																			
OTRAS AMORTIZACIONES				7561	+																			
SERVICIOS PÚBLICOS				7571	+																			
PAGOS POR OTROS SERVICIOS				7581	+																			
PAGOS POR OTROS BIENES				7591	+																			
EROGACIONES EFECTUADAS MEDIANTE EL USO DE DINERO ELECTRÓNICO (INFORMATIVO)				7601	+																			
GASTOS POR ORGANIZACIÓN Y PATROCINIO DE EVENTOS ARTÍSTICOS Y APORTES DE FOMENTO DE LAS ARTES				7611	+																			
TOTAL COSTOS				7991	=																			

TERRENOS QUE SE EXCLUYEN DEL CÁLCULO DEL ANTICIPO	TOTAL COSTO NETO DE TERRENOS EN LOS QUE SE DESARROLLAN ACTIVIDADES AGROPECUARIAS (EXCLUYENDO SUS REVALUACIONES O REEXPRESIONES). (INFORMATIVO)			442	-																			
TERRENOS QUE SE EXCLUYEN DEL CÁLCULO DEL ANTICIPO	TOTAL COSTO NETO DE TERRENOS EN LOS QUE SE DESARROLLAN PROYECTOS PARA LA CONSTRUCCIÓN DE VIVIENDA DE INTERÉS SOCIAL (EXCLUYENDO SUS REVALUACIONES O REEXPRESIONES) (INFORMATIVO)			443	+																			
TOTAL DEL ACTIVO 349+439				499	=																			
PASIVO																								
PASIVOS CORRIENTES																								
CUENTAS Y DOCUMENTOS POR PAGAR PROVEEDORES CORRIENTES	RELACIONADOS	LOCALES		511	+																			
		DEL EXTERIOR		512	+																			
	NO RELACIONADOS	LOCALES		513	+																			
		DEL EXTERIOR		514	+																			
OBLIGACIONES CON INSTITUCIONES FINANCIERAS - CORRIENTES	RELACIONADOS	LOCALES		515	+																			
		DEL EXTERIOR		516	+																			
	NO RELACIONADOS	LOCALES		517	+																			
		DEL EXTERIOR		518	+																			
OTRAS CUENTAS Y DOCUMENTOS POR PAGAR CORRIENTES	RELACIONADOS	LOCALES		519	+																			
		DEL EXTERIOR		520	+																			
	NO RELACIONADOS	LOCALES		521	+																			
		DEL EXTERIOR		522	+																			
PORCIÓN CORRIENTE DE ARRENDAMIENTOS FINANCIEROS POR PAGAR				523	+																			
IMPORTE NETO ADEUDADO A LOS CLIENTES POR EL TRABAJO EJECUTADO EN CONTRATOS DE CONSTRUCCIÓN				524	+																			
IMPUESTO A LA RENTA POR PAGAR DEL EJERCICIO				525	+																			
PARTICIPACIÓN TRABAJADORES POR PAGAR DEL EJERCICIO				526	+																			
OBLIGACIONES CON EL IESS				527	+																			
OTROS PASIVOS CORRIENTES POR BENEFICIOS A EMPLEADOS				528	+																			
JUBILACIÓN PATRONAL				529	+																			
CRÉDITO A MUTUO				530	+																			
OTROS PASIVOS FINANCIEROS				531	+																			
ANTICIPOS DE CLIENTES				532	+																			
PROVISIONES				533	+																			
PASIVO POR IMPUESTO A LA RENTA DIFERIDO				539	+																			
TOTAL PASIVOS CORRIENTES				559	=																			
PASIVOS NO CORRIENTES																								

PÉRDIDA DEL EJERCICIO 8599-7999=0				801	=																			
BASE DE CÁLCULO DE PARTICIPACIÓN A TRABAJADORES				803	=																			
(-) PARTICIPACIÓN A TRABAJADORES				804	-																			
(-) RENTAS EXENTAS				805	-																			
(+) GASTOS NO DEDUCIBLES LOCALES				806	+																			
(+) GASTOS NO DEDUCIBLES DEL EXTERIOR				807	+																			
(+) GASTOS INCURRIDOS PARA GENERAR INGRESOS EXENTOS				808	+																			
(+) PARTICIPACIÓN TRABAJADORES ATRIBUIBLE A INGRESOS EXENTOS Fórmula 15%*(803 - 804) * 15%				809	+																			
(-) AMORTIZACIÓN PÉRDIDAS TRIBUTARIAS DE AÑOS ANTERIORES				810	-																			
(-) DEDUCCIONES ADICIONALES				811	-																			
(+) AJUSTE POR PRECIOS DE TRANSFERENCIA				812	+																			
(-) INGRESOS SUJETOS A IMPUESTO A LA RENTA ÚNICO				813	-																			
(+) COSTOS Y GASTOS DEDUCIBLES INCURRIDOS PARA GENERAR INGRESOS SUJETOS A IMPUESTO A LA RENTA ÚNICO				814	+																			

	GENERACIÓN			REVERSIÓN		
DIFERENCIAS TEMPORARIAS DEDUCIBLES	815	+		816	-	
DIFERENCIAS TEMPORARIAS IMPONIBLES	817	+		818	-	
UTILIDAD GRAVABLE	819	=				
PÉRDIDA SUJETA A AMORTIZACIÓN EN PERÍODOS SIGUIENTES	829	=				
GENERACIÓN / REVERSIÓN DE DIFERENCIAS TEMPORARIAS (IMPUESTOS DIFERIDOS)						
¿CONTRIBUYENTE DECLARANTE ES OPERADOR DE ZEDE?	830	=	NO			

DETALLE BENEFICIOS TRIBUTARIOS	DESCRIPCIÓN			VALOR		
DETALLE VENTA EVENTA CON MAYOR PARTICIPACIÓN (INFORMATIVO)	7064	=		7065	=	
DEDUCCIONES ADICIONALES CON MAYOR PARTICIPACIÓN (INFORMATIVO)	7066	=		7067	=	

La presente información reposa en la base de datos del SRI, conforme la declaración realizada por el contribuyente

CÓDIGO VERIFICADOR	NÚMERO SERIAL	FECHA RECAUDACIÓN	PÁGINA
SRIDEC2019005731723	871751479765	07-02-2019	3

La presente información reposa en la base de datos del SRI, conforme la declaración realizada por el contribuyente

CÓDIGO VERIFICADOR	NÚMERO SERIAL	FECHA RECAUDACIÓN	PÁGINA
SRIDEC2019005731723	871751479765	07-02-2019	4

CUENTAS Y DOCUMENTOS POR PAGAR PROVEEDORES NO CORRIENTES	RELACIONADOS	LOCALES	541	+	
		DEL EXTERIOR	542	+	
	NO RELACIONADOS	LOCALES	543	+	
		DEL EXTERIOR	544	+	
OBLIGACIONES CON INSTITUCIONES FINANCIERAS - NO CORRIENTES	RELACIONADOS	LOCALES	545	+	
		DEL EXTERIOR	546	+	
	NO RELACIONADOS	LOCALES	547	+	
		DEL EXTERIOR	548	+	
OTRAS CUENTAS Y DOCUMENTOS POR PAGAR NO CORRIENTES	RELACIONADOS	LOCALES	549	+	
		DEL EXTERIOR	550	+	
	NO RELACIONADOS	LOCALES	551	+	
		DEL EXTERIOR	552	+	
PASIVOS POR CONTRATOS DE ARRENDAMIENTO FINANCIERO (PORCION NO CORRIENTE)			553	+	
CRÉDITO A MUTUO			554	+	
ANTICIPOS DE CLIENTES			555	+	
PROVISIONES PARA LIQUIDACIÓN PATRONAL			556	+	
PROVISIONES PARA DESAHUCIO			557	+	
OTROS PASIVOS NO CORRIENTES POR BENEFICIOS A EMPLEADOS			558	+	
OTRAS PROVISIONES			559	+	
PASIVO POR IMPUESTO A LA RENTA DIFERIDO			560	+	
TOTAL PASIVOS NO CORRIENTES			569	=	
PASIVOS DIFERIDOS			579	+	
OTROS PASIVOS			589	+	
TOTAL DEL PASIVO 339+369+379+589			599	=	
TOTAL PATRIMONIO NETO			699	=	
TOTAL PASIVO Y PATRIMONIO 599+699			999	=	

RENTAS GRAVADAS DE TRABAJO Y CAPITAL	AVALÚO		INGRESOS			GASTOS DEDUCIBLES			RENTA IMPONIBLE (INGRESOS - GASTOS DED.)
ACTIVIDADES EMPRESARIALES CON REGISTRO DE INGRESOS Y EGRESOS			701	+	0.00	691	-	0.00	
INGRESOS SUJETOS A IMPUESTO A LA RENTA ÚNICO			710	+	0.00				
EJERCICIO PROFESIONAL			711	+	0.00	721	-	0.00	
RELACIÓN LIBERAL (INCLUYE CONSIGNATARIOS, ARTESANOS, AGENTES, REPRESENTANTES Y DEMÁS TRABAJADORES AUTÓNOMOS)			712	+	191328.60	722	-	168524.04	
ARRIENDO DE BIENES INMUEBLES	703	0.00	713	+	0.00	723	-	0.00	
ARRENDAMIENTO DE OTROS ACTIVOS	704	0.00	714	+	0.00	724	-	0.00	
RENTAS AGRÍCOLAS	705	0.00	715	+	0.00	725	-	0.00	

INGRESO POR REGALÍAS			716	+	0.00						
INGRESOS PROVENIENTES DEL EXTERIOR			717	+	0.00						
RENDIMIENTOS FINANCIEROS			718	+	7.46						
DIVIDENDOS			719	+	0.00						
UTILIDAD EN LA ENAJENACIÓN DE DERECHOS REPRESENTATIVOS DE CAPITAL			720	+	0.00						
OTRAS RENTAS GRAVADAS			730	+	0.00	731	-	0.00			
SUBTOTAL			739	=	191336.06	739	=	168524.04			
RENTA IMPONIBLE ANTES DE INGRESOS POR TRABAJO EN RELACIÓN DE DEPENDENCIA									739-739	749	= 22812.02
SUELDOS, SALARIOS, INDEMNIZACIONES Y OTROS INGRESOS LIQUIDOS DEL TRABAJO EN RELACIÓN DE DEPENDENCIA			741	+	0.00	751	-	0.00	739	759	= 0.00
SUBTOTAL BASE GRAVADA									749+759	764	= 22812.02

OTRAS DEDUCCIONES Y EXONERACIONES						POLICIAS AL RETIRO					
DEDUCCIÓN GASTOS						768	-	0.00			
GASTOS PERSONALES - ARTE Y CULTURA						767	-	0.00			
GASTOS PERSONALES - EDUCACIÓN						771	-	389.75			
GASTOS PERSONALES - SALUD						772	-	1452.58			
GASTOS PERSONALES - ALIMENTACIÓN						773	-	1021.87	TOTAL GASTOS PERSONALES		
GASTOS PERSONALES - VIVIENDA						774	-	548.98	SUMAR DEL 767 AL 775		
GASTOS PERSONALES - VESTIMENTA						775	-	541.97	780	=	4158.15
EXONERACIÓN POR TERCERA EDAD						776	-	0.00			
EXONERACIÓN POR DISCAPACIDAD	780	TOTAL DE BENEFICIARIOS			N						
	781	IDENTIFICACIÓN DE LA PERSONA CON DISCAPACIDAD A QUIEN REGISTRE (C.I. o PASAPORTE)									
	782	PORCENTAJE DE DISCAPACIDAD			0.00						
					MONTO DE EXONERACIÓN	777	-	0.00			
SOLO UTILIDAD ATRIBUIBLE A LA SOCIEDAD CONYUGAL POR LAS RENTAS QUE LE CORRESPONDA	730	IDENTIFICACIÓN DEL CÓNYUGE (SI LO HUBIERE)				778	-	0.00			
SUBTOTAL OTRAS DEDUCCIONES Y EXONERACIONES					SUMAR DEL 767 AL 778	779	=	4158.15			

OTRAS RENTAS EXENTAS	VALOR IMPUESTO PAGADO		INGRESOS		
INGRESOS POR LOTERÍAS, RIFAS Y APUESTAS	761	0.00	783	+	0.00
HERENCIAS, LEGADOS Y DONACIONES	762	0.00	784	+	0.00
PENSIONES JUBILARES			785	+	0.00
OTROS INGRESOS EXENTOS			787	+	0.00
SUBTOTAL OTRAS RENTAS EXENTAS			789	=	0.00

RESUMEN IMPUESTIVO			
BASE IMPONIBLE GRAVADA	769-779	832	= 18653.87
TOTAL IMPUESTO CAUSADO		839	= 598.46

(+) SALDO DEL ANTICIPO PENDIENTE DE PAGO ANTES DE REBAJA DEL DECRETO EJECUTIVO No. 210 (Trasladar al campo 873 de la declaración del período anterior)		823	=	
(-) ANTICIPO PAGADO		890	-	278.04
(=) TOTAL ANTICIPO DETERMINADO DEL EJERCICIO FISCAL DECLARADO (SUMATORIA DE LA PRIMERA CUOTA, SEGUNDA CUOTA Y SALDO DEL ANTICIPO) (Trasladar al campo 879 de la declaración del período anterior)		841	=	
(-) REBAJA DEL SALDO DEL ANTICIPO - DECRETO EJECUTIVO No. 210		824	-	
(=) ANTICIPO MÍNIMO CORRESPONDIENTE AL EJERCICIO FISCAL DECLARADO		825	=	
(=) IMPUESTO A LA RENTA CAUSADO MAYOR AL ANTICIPO REDUCIDO		842	=	320.42
(-) CRÉDITO TRIBUTARIO GENERADO POR ANTICIPO (Aplica para Ejercicios Anteriores al 2010)		843	=	0.00
(+) SALDO DEL ANTICIPO PENDIENTE DE PAGO DESPUÉS DE REBAJA		844	+	
(-) RETENCIONES EN LA FUENTE QUE LE REALIZARON EN EL EJERCICIO FISCAL		845	-	0.28
(-) RETENCIONES EN LA FUENTE QUE LE REALIZARON EN EL EJERCICIO FISCAL EN RELACIÓN DE DEPENDENCIA		846	-	0.00
(-) CRÉDITO TRIBUTARIO POR DIVIDENDOS		847	-	0.00
(-) RETENCIONES POR INGRESOS PROVENIENTES DEL EXTERIOR CON DERECHO A CRÉDITO TRIBUTARIO		848	-	0.00
(-) ANTICIPO DE IMPUESTO A LA RENTA PAGADO POR ESPECTÁCULOS PÚBLICOS		849	-	0.00
(-) CRÉDITO TRIBUTARIO DE AÑOS ANTERIORES		850	-	0.00
(-) CRÉDITO TRIBUTARIO POR ISD EN IMPORTACIONES (LISTADO BIENES CFT)		851	-	0.00
(-) EXONERACIÓN Y CRÉDITO TRIBUTARIO POR LEYES ESPECIALES		852	-	0.00
SUBTOTAL IMPUESTO A PAGAR	842-843+844-845-846-847-848-849-850-851-852>0	855	=	320.14
SUBTOTAL SALDO A FAVOR	842-843+844-845-846-847-848-849-850-851-852<0	856	=	0.00
(+) IMPUESTO A LA RENTA ÚNICO		857	+	0.00
(-) CRÉDITO TRIBUTARIO PARA LA LIQUIDACIÓN DEL IMPUESTO A LA RENTA ÚNICO		858	-	0.00
IMPUESTO A LA RENTA A PAGAR		859	=	320.14
SALDO A FAVOR CONTRIBUYENTE		869	=	0.00
ANTICIPO DEL EJERCICIO DE LA RENTA SIGUIENTE AÑO	ANTICIPO CALCULADO PRÓXIMO AÑO SIN EXONERACIONES NI REBAJAS	880	=	298.95
	(-) EXONERACIONES Y REBAJAS AL ANTICIPO	881	-	0.00
	(+) OTROS CONCEPTOS	882	+	0.00
	ANTICIPO DETERMINADO PRÓXIMO AÑO (880-881+882)	879	=	298.95
SALDO A PAGAR	PRIMERA CUOTA	871	+	149.48
	SEGUNDA CUOTA	872	-	149.48
	SALDO A LIQUIDARSE EN DECLARACIÓN PRÓXIMO AÑO	873	+	
PAGO PREVIO (Informativo)		898		0.00

DETALLE DE IMPUTACIÓN AL PAGO (Para declaraciones sustitutivas)

INTERÉS	897	USD	0.00	IMPUESTO	898	USD	0.00	MULTA	899	USD	0.00

VALORES A PAGAR Y FORMA DE PAGO (Hacer de imputación al pago en declaraciones sustitutivas)

La presente información reposa en la base de datos del SRI, conforme la declaración realizada por el contribuyente

CÓDIGO VERIFICADOR	NÚMERO SERIAL	FECHA RECAUDACIÓN	PÁGINA
SRIDEC20190005731723	871751479765	07-02-2019	7

TOTAL IMPUESTO A PAGAR	859-898	902	+	320.14
INTERÉS POR MORA		903	+	0.00
MULTAS		904	+	0.00
TOTAL PAGADO		999	=	320.14
MEDIANTE CHEQUE, DÉBITO BANCARIO, EFECTIVO U OTRAS FORMAS DE PAGO		905	USD	320.14
MEDIANTE COMPENSACIONES		906	USD	0.00
MEDIANTE NOTAS DE CRÉDITO		907	USD	0.00
MEDIANTE TÍTULOS DEL BANCO CENTRAL (TBC)		925	USD	0.00

DETALLE DE NOTAS DE CRÉDITO UTILIZADAS PARA SU CANCELACIÓN						DETALLE DE NOTAS DE CRÉDITO GENERADAS						DETALLE DE COMPENSACIONES						TÍTULOS DEL BANCO CENTRAL (TBC)
908	N/C No		909	N/C No		912	N/C No		913	N/C No		916	Resol No.		918	Resol No.		920
909	USD	0.00	911	USD	0.00	914	USD	0.00	915	USD	0.00	917	USD	0.00	919	USD	0.00	0.00

DECLARO QUE LOS DATOS PROPORCIONADOS EN ESTE DOCUMENTO SON EXACTOS Y VERDADEROS; POR LO QUE ASUMO LA RESPONSABILIDAD LEGAL QUE DE ELLA SE DERIVEN (Art. 101 de la L.R.T.U.L.)

996	Cédula de Identidad o No. de Pasaporte	1802877538	199	RUC No.	

La presente información reposa en la base de datos del SRI, conforme la declaración realizada por el contribuyente

CÓDIGO VERIFICADOR	NÚMERO SERIAL	FECHA RECAUDACIÓN	PÁGINA
SRIDEC20190005731723	871751479765	07-02-2019	8

APÉNDICE 28

DECLARACIONES SEMESTRALES IVA 2017

SRi — SERVICIO DE RENTAS INTERNAS

FORMULARIO 104 A
RESOLUCIÓN Nº
NAC-DGERCGC17-00000324

DECLARACIÓN DEL IMPUESTO AL VALOR AGREGADO PARA PERSONAS NATURALES Y SUCESIONES INDIVISAS QUE NO ACTÚAN EN CALIDAD DE AGENTES DE RETENCIÓN Y QUE NO REALIZAN ACTIVIDADES DE COMERCIO EXTERIOR

No. 138089840

100 IDENTIFICACIÓN DE LA DECLARACIÓN

101	MES	6	102	AÑO	2017	104	No. DE FORMULARIO QUE SUSTITUYE
103	SEMESTRE						

200 IDENTIFICACIÓN DEL SUJETO PASIVO

201	RUC 1802877538001	202	RAZÓN SOCIAL O APELLIDOS Y NOMBRES COMPLETOS OJICHIMBA TOAPANTA MERCEDES LUCRECIA

RESUMEN DE VENTAS Y OTRAS OPERACIONES DEL PERÍODO QUE DECLARA		VALOR BRUTO		VALOR NETO (VALOR BRUTO - N/C)		IMPUESTO GENERADO	
VENTAS LOCALES (EXCLUYE ACTIVOS FIJOS) GRAVADAS TARIFA DIFERENTE DE CERO	401	+ 0.00	411	+ 0.00	421	+	0.00
VENTAS DE ACTIVOS FIJOS GRAVADAS TARIFA DIFERENTE DE CERO	402	+ 0.00	412	+ 0.00	422	+	0.00
IVA GENERADO EN LA DIFERENCIA ENTRE VENTAS Y NOTAS DE CRÉDITO CON DIFERENTE TARIFA (AJUSTE A PAGAR)					423	+	0.00
IVA GENERADO EN LA DIFERENCIA ENTRE VENTAS Y NOTAS DE CRÉDITO CON DISTINTA TARIFA (AJUSTE A FAVOR)					424	-	0.00
VENTAS LOCALES (EXCLUYE ACTIVOS FIJOS) GRAVADAS TARIFA 0% QUE NO DAN DERECHO A CRÉDITO TRIBUTARIO	403	+ 79721.20	413	+ 79721.20			
VENTAS DE ACTIVOS FIJOS GRAVADAS TARIFA 0% QUE NO DAN DERECHO A CRÉDITO TRIBUTARIO	404	+ 0.00	414	+ 0.00			
VENTAS LOCALES (EXCLUYE ACTIVOS FIJOS) GRAVADAS TARIFA 0% QUE DAN DERECHO A CRÉDITO TRIBUTARIO	405	+ 0.00	415	+ 0.00			
VENTAS DE ACTIVOS FIJOS GRAVADAS TARIFA 0% QUE DAN DERECHO A CRÉDITO TRIBUTARIO	406	+ 0.00	416	+ 0.00			
TOTAL VENTAS Y OTRAS OPERACIONES	409	= 79721.20	419	= 79721.20	429		0.00
TRANSFERENCIAS NO OBJETO O EXENTAS DE IVA	431	+ 0.00	441	0.00			
NOTAS DE CRÉDITO TARIFA 0% POR COMPENSAR PRÓXIMO MES			442	0.00			
NOTAS DE CRÉDITO TARIFA DIFERENTE DE CERO POR COMPENSAR PRÓXIMO MES			443	0.00	453		0.00
INGRESOS POR REEMBOLSO COMO INTERMEDIARIO/VALORES FACTURADOS POR OPERADORAS DE TRANSPORTE (INFORMATIVO)	434	+ 0.00	444	0.00	454		0.00

LIQUIDACIÓN DEL IVA EN EL MES

TOTAL TRANSFERENCIAS GRAVADAS TARIFA DIFERENTE DE CERO A CONTADO ESTE MES	TOTAL TRANSFERENCIAS GRAVADAS TARIFA DIFERENTE DE CERO A CRÉDITO ESTE MES	TOTAL IMPUESTO GENERADO Trasládese campo 429	IMPUESTO A LIQUIDAR DEL MES ANTERIOR (Trasládese el campo 485 de la declaración del período anterior)	IMPUESTO A LIQUIDAR EN ESTE MES	IMPUESTO A LIQUIDAR EN EL PRÓXIMO MES (482 - 484)	TOTAL IMPUESTO A LIQUIDAR EN ESTE MES SUMAR 483 + 484
480 0.00	481 0.00	482 0.00	485 0.00	484 0.00	485 0.00	489 0.00

TOTAL COMPROBANTES DE VENTA EMITIDOS	111	125	TOTAL COMPROBANTES DE VENTA ANULADOS	113	5

RESUMEN DE ADQUISICIONES Y PAGOS DEL PERÍODO QUE DECLARA		VALOR BRUTO		VALOR NETO (VALOR BRUTO - N/C)		IMPUESTO GENERADO	
ADQUISICIONES Y PAGOS (EXCLUYE ACTIVOS FIJOS) GRAVADOS TARIFA DIFERENTE DE CERO (CON DEPECHO A CRÉDITO TRIBUTARIO)	500	+ 0.00	510	+ 0.00	520	+	0.00
ADQUISICIONES LOCALES DE ACTIVOS FIJOS GRAVADOS TARIFA DIFERENTE DE CERO (CON DERECHO A CRÉDITO TRIBUTARIO)	501	+ 0.00	511	+ 0.00	521	+	0.00
OTRAS ADQUISICIONES Y PAGOS GRAVADOS TARIFA DIFERENTE DE CERO (SIN DERECHO A CRÉDITO TRIBUTARIO)	502	+ 103500.68	512	+ 103460.33	522	+	14104.06
IVA GENERADO EN LA DIFERENCIA ENTRE ADQUISICIONES Y NOTAS DE CRÉDITO CON DISTINTA TARIFA (AJUSTE EN POSITIVO AL CRÉDITO TRIBUTARIO)					526	+	0.00
IVA GENERADO EN LA DIFERENCIA ENTRE ADQUISICIONES Y NOTAS DE CRÉDITO CON DISTINTA TARIFA (AJUSTE EN NEGATIVO AL CRÉDITO TRIBUTARIO)					527	-	0.00
ADQUISICIONES Y PAGOS (INCLUYE ACTIVOS FIJOS) GRAVADOS TARIFA 0%	507	+ 82.50	517	+ 82.50			
ADQUISICIONES REALIZADAS A CONTRIBUYENTES RISE	508	+ 0.00	518	+ 0.00			
TOTAL ADQUISICIONES Y PAGOS	509	= 103583.18	519	= 103542.83	529	-	14104.06
ADQUISICIONES NO OBJETO DE IVA	531	+ 0.00	541	0.00			
ADQUISICIONES EXENTAS DEL PAGO DE IVA	532	+ 0.00	542	0.00			
NOTAS DE CRÉDITO TARIFA 0% POR COMPENSAR PRÓXIMO MES			543	0.00			
NOTAS DE CRÉDITO TARIFA DIFERENTE DE CERO POR COMPENSAR PRÓXIMO MES			544	0.00	554		0.00
PAGOS NETOS POR REEMBOLSO COMO INTERMEDIARIO / VALORES FACTURADOS POR SOCIOS A OPERADORAS DE TRANSPORTE (INFORMATIVO)	535	+ 0.00	545	0.00	555		0.00

La presente información reposa en la base de datos del SRI, conforme la declaración realizada por el contribuyente

CÓDIGO VERIFICADOR	NÚMERO SERIAL	FECHA RECAUDACIÓN	Página
SRIDEC2019005915524	871471023936	14-07-2017	1

FACTOR DE PROPORCIONALIDAD PARA CRÉDITO TRIBUTARIO				(411+412+415+416) / 419	563		0.00
CRÉDITO TRIBUTARIO APLICABLE EN ESTE PERÍODO (De acuerdo al Factor de Proporcionalidad)				(520+521+526-527) x 563	564	=	0.00
TOTAL COMPROBANTES DE VENTA RECIBIDOS POR ADQUISICIONES Y PAGOS (excepto notas de venta)	115	44	TOTAL NOTAS DE VENTA RECIBIDAS		117		
TOTAL LIQUIDACIONES DE COMPRA EMITIDAS (por pagos tarifa 0% de IVA, o por reembolsos en relación de dependencia)	129						

RESUMEN IMPOSITIVO

IMPUESTO CAUSADO (Si diferencia campo 499-564 es mayor que cero)		601	=	0.00
CRÉDITO TRIBUTARIO APLICABLE EN ESTE PERÍODO (Si diferencia campo 499-564 es menor que cero)		602	=	0.00
(-) COMPENSACIÓN DE IVA POR VENTAS EFECTUADAS CON MEDIO ELECTRÓNICO		603	(-)	0.00
(-) COMPENSACIÓN DE IVA POR VENTAS EFECTUADAS EN ZONAS AFECTADAS LEY DE SOLIDARIDAD		604	(-)	0.00
(-) SALDO CRÉDITO TRIBUTARIO DEL MES ANTERIOR	POR ADQUISICIONES E IMPORTACIONES (Traslade al campo 615 de la declaración del período anterior)	605	(-)	0.00
	POR RETENCIONES EN LA FUENTE DE IVA QUE LE HAN SIDO EFECTUADAS (Traslade el campo 617 de la declaración del período anterior)	606	(-)	0.00
	POR COMPENSACIÓN DE IVA POR VENTAS EFECTUADAS CON MEDIO ELECTRÓNICO (Traslade el campo 618 de la declaración del período anterior)	607	(-)	0.00
	POR COMPENSACIÓN DE IVA POR VENTAS EFECTUADAS EN ZONAS AFECTADAS LEY DE SOLIDARIDAD (Traslade el campo 619 de la declaración del período anterior)	608	(-)	0.00
(-) RETENCIONES EN LA FUENTE DE IVA QUE LE HAN SIDO EFECTUADAS EN ESTE PERÍODO		609	(-)	0.00
(+) AJUSTE POR IVA DEVUELTO O DESCONTADO POR ADQUISICIONES EFECTUADAS CON MEDIO ELECTRÓNICO		610	+	0.00
(+) AJUSTE POR IVA DEVUELTO O DESCONTADO EN ADQUISICIONES EFECTUADAS EN ZONAS AFECTADAS - LEY DE SOLIDARIDAD		611	+	0.00
(+) AJUSTE POR IVA DEVUELTO E IVA RECHAZADO IMPUTABLE AL CRÉDITO TRIBUTARIO EN EL MES (Por concepto de devoluciones de IVA)		612	+	0.00
(+) AJUSTE POR IVA DEVUELTO E IVA RECHAZADO IMPUTABLE AL CRÉDITO TRIBUTARIO EN EL MES (Por concepto de retenciones en la fuente de IVA)		613	+	0.00
(+) AJUSTE POR IVA DEVUELTO POR OTRAS INSTITUCIONES DEL SECTOR PÚBLICO IMPUTABLE AL CRÉDITO TRIBUTARIO EN EL MES		614	+	0.00
SALDO CRÉDITO TRIBUTARIO PARA EL PRÓXIMO MES	POR ADQUISICIONES E IMPORTACIONES	615	=	0.00
	POR RETENCIONES EN LA FUENTE DE IVA QUE LE HAN SIDO EFECTUADAS	617	=	0.00
	POR COMPENSACIÓN DE IVA POR VENTAS EFECTUADAS CON MEDIO ELECTRÓNICO	618	=	0.00
	POR COMPENSACIÓN DE IVA POR VENTAS EFECTUADAS EN ZONAS AFECTADAS LEY DE SOLIDARIDAD	619	=	0.00
SUBTOTAL A PAGAR	Si 601+602-603-604-605-606-607-608-609+610+611+612+613+614>0	620	=	0.00
IVA PRESUNTIVO DE SALAS DE JUEGO (BINGO MECÁNICOS) Y OTROS JUEGOS DE AZAR (Aplica para Ejercicios Anteriores al 2013)		621	+	0.00
TOTAL IMPUESTO A PAGAR POR PERCEPCIÓN	(620 + 621)	699	=	0.00
PAGO PREVIO		890		0.00

DETALLE DE IMPUTACIÓN AL PAGO (Para declaraciones sustitutivas)

INTERES	897	USD	0.00	IMPUESTO	898	USD	0.00	MULTA	899	USD	0.00

VALORES A PAGAR Y FORMA DE PAGO (Luego de imputación al pago en declaraciones sustitutivas)

TOTAL IMPUESTO A PAGAR	902	+	0.00
INTERÉS POR MORA	903	+	0.00
MULTAS	904	+	0.00
TOTAL PAGADO	999	USD	0.00
MEDIANTE CHEQUE, DÉBITO BANCARIO, EFECTIVO U OTRAS FORMAS DE PAGO	905	USD	0.00
MEDIANTE COMPENSACIONES	906	USD	0.00
MEDIANTE NOTAS DE CRÉDITO	907	USD	0.00
MEDIANTE TÍTULOS DEL BANCO CENTRAL (TBC)	925	USD	0.00

La presente información reposa en la base de datos del SRI, conforme la declaración realizada por el contribuyente

CÓDIGO VERIFICADOR	NÚMERO SERIAL	FECHA RECAUDACIÓN	Página
SRIDEC2019005915524	871471023936	14-07-2017	2

SRI

FORMULARIO 104 A
RESOLUCIÓN Nº
NAC-DNDCTI-2016[illegible]

DECLARACIÓN DEL IMPUESTO AL VALOR AGREGADO PARA PERSONAS NATURALES Y SUCESIONES INDIVISAS QUE NO ACTÚAN EN CALIDAD DE AGENTES DE RETENCIÓN Y QUE NO REALIZAN ACTIVIDADES DE COMERCIO EXTERIOR

No. 147394655

100 IDENTIFICACIÓN DE LA DECLARACIÓN

101	MES	12	102	AÑO	2017	104	No. DE FORMULARIO QUE SUSTITUYE: 146475499
103	SEMESTRE						

200 IDENTIFICACIÓN DEL SUJETO PASIVO

201	RUC: 1802877538001	202	RAZÓN SOCIAL O APELLIDOS Y NOMBRES COMPLETOS: OJICHIMBA TOAPANTA MERCEDES LUCRECIA

RESUMEN DE VENTAS Y OTRAS OPERACIONES DEL PERÍODO QUE DECLARA		VALOR BRUTO		VALOR NETO (VALOR BRUTO +/-N/C)		IMPUESTO GENERADO	
VENTAS LOCALES (EXCLUYE ACTIVOS FIJOS) GRAVADAS TARIFA DIFERENTE DE CERO	401	+ 0.00	411	+ 0.00	421	+	0.00
VENTAS DE ACTIVOS FIJOS GRAVADAS TARIFA DIFERENTE DE CERO	402	+ 0.00	412	+ 0.00	422	+	0.00
IVA GENERADO EN LA DIFERENCIA ENTRE VENTAS Y NOTAS DE CRÉDITO CON DIFERENTE TARIFA (AJUSTE A PAGAR)					423	+	0.00
IVA GENERADO EN LA DIFERENCIA ENTRE VENTAS Y NOTAS DE CRÉDITO CON DISTINTA TARIFA (AJUSTE A FAVOR)					424	-	0.00
VENTAS LOCALES (EXCLUYE ACTIVOS FIJOS) GRAVADAS TARIFA 0% QUE NO DAN DERECHO A CRÉDITO TRIBUTARIO	403	+ 148338.84	413	+ 148338.84			
VENTAS DE ACTIVOS FIJOS GRAVADAS TARIFA 0% QUE NO DAN DERECHO A CRÉDITO TRIBUTARIO	404	+ 0.00	414	+ 0.00			
VENTAS LOCALES (EXCLUYE ACTIVOS FIJOS) GRAVADAS TARIFA 0% QUE DAN DERECHO A CRÉDITO TRIBUTARIO	405	+ 0.00	415	+ 0.00			
VENTAS DE ACTIVOS FIJOS GRAVADAS TARIFA 0% QUE DAN DERECHO A CRÉDITO TRIBUTARIO	406	+ 0.00	416	+ 0.00			
TOTAL VENTAS Y OTRAS OPERACIONES	409	= 148338.84	419	= 148338.84	429		0.00
TRANSFERENCIAS NO OBJETO O EXENTAS DE IVA	431	+ 0.00	441	0.00			
NOTAS DE CRÉDITO TARIFA 0% POR COMPENSAR PRÓXIMO MES			442	0.00			
NOTAS DE CRÉDITO TARIFA DIFERENTE DE CERO POR COMPENSAR PRÓXIMO MES			443	0.00	453		0.00
INGRESOS POR REEMBOLSO COMO INTERMEDIARIO/VALORES FACTURADOS POR OPERADORAS DE TRANSPORTE (INFORMATIVO)	434	+ 0.00	444	0.00	454		0.00

LIQUIDACIÓN DEL IVA EN EL MES

TOTAL TRANSFERENCIAS GRAVADAS TARIFA DIFERENTE DE CERO A CONTADO ESTE MES	TOTAL TRANSFERENCIAS GRAVADAS TARIFA DIFERENTE DE CERO A CRÉDITO ESTE MES	TOTAL IMPUESTO GENERADO Trasládese campo 429	IMPUESTO A LIQUIDAR DEL MES ANTERIOR (Trasládese el campo 485 de la declaración del período anterior)	IMPUESTO A LIQUIDAR EN ESTE MES	IMPUESTO A LIQUIDAR EN EL PRÓXIMO MES (482 - 484)	TOTAL IMPUESTO A LIQUIDAR EN ESTE MES SUMAR 483 + 484
480 0.00	481 0.00	482 0.00	483 0.00	484 0.00	485 0.00	489 0.00

TOTAL COMPROBANTES DE VENTA EMITIDOS	111	365	TOTAL COMPROBANTES DE VENTA ANULADOS	113	9

RESUMEN DE ADQUISICIONES Y PAGOS DEL PERÍODO QUE DECLARA		VALOR BRUTO		VALOR NETO (VALOR BRUTO +/-N/C)		IMPUESTO GENERADO	
ADQUISICIONES Y PAGOS (EXCLUYE ACTIVOS FIJOS) GRAVADOS TARIFA DIFERENTE DE CERO (CON DERECHO A CRÉDITO TRIBUTARIO)	500	+ 0.00	510	+ 0.00	520	+	0.00
ADQUISICIONES LOCALES DE ACTIVOS FIJOS GRAVADOS TARIFA DIFERENTE DE CERO (CON DERECHO A CRÉDITO TRIBUTARIO)	501	+ 0.00	511	+ 0.00	521	+	0.00
OTRAS ADQUISICIONES Y PAGOS GRAVADOS TARIFA DIFERENTE DE CERO (SIN DERECHO A CRÉDITO TRIBUTARIO)	502	+ 119076.69	512	+ 103994.21	522	+	12292.73
IVA GENERADO EN LA DIFERENCIA ENTRE ADQUISICIONES Y NOTAS DE CRÉDITO CON DISTINTA TARIFA (AJUSTE EN POSITIVO AL CRÉDITO TRIBUTARIO)					526	+	0.00
IVA GENERADO EN LA DIFERENCIA ENTRE ADQUISICIONES Y NOTAS DE CRÉDITO CON DISTINTA TARIFA (AJUSTE EN NEGATIVO AL CRÉDITO TRIBUTARIO)					527	-	0.00
ADQUISICIONES Y PAGOS (INCLUYE ACTIVOS FIJOS) GRAVADOS TARIFA 0%	507	+ 260.29	517	+ 260.29			
ADQUISICIONES REALIZADAS A CONTRIBUYENTES RISE	508	+ 0.00	518	+ 0.00			
TOTAL ADQUISICIONES Y PAGOS	509	= 119336.98	519	= 104254.50	529	=	12292.73
ADQUISICIONES NO OBJETO DE IVA	531	+ 0.00	541	0.00			
ADQUISICIONES EXENTAS DEL PAGO DE IVA	532	+ 0.00	542	0.00			
NOTAS DE CRÉDITO TARIFA 0% POR COMPENSAR PRÓXIMO MES			543	0.00			
NOTAS DE CRÉDITO TARIFA DIFERENTE DE CERO POR COMPENSAR PRÓXIMO MES			544	0.00	554		0.00
PAGOS NETOS POR REEMBOLSO COMO INTERMEDIARIO / VALORES FACTURADOS POR SOCIOS A OPERADORAS DE TRANSPORTE (INFORMATIVO)	535	+ 0.00	545	0.00	555		0.00

La presente información reposa en la base de datos del SRI, conforme la declaración realizada por el contribuyente

CÓDIGO VERIFICADOR	NÚMERO SERIAL	FECHA RECAUDACIÓN	Página
SRIDEC2019005915586	871564183595	31-01-2018	1

OR DE PROPORCIONALIDAD PARA CRÉDITO TRIBUTARIO				(411+412+415+416) / 419	563		0.00
RÉDITO TRIBUTARIO APLICABLE EN ESTE PERÍODO (De acuerdo al Factor de Proporcionalidad)				(520+521+526-527) x 563	564	=	0.00
TOTAL COMPROBANTES DE VENTA RECIBIDOS POR ADQUISICIONES Y PAGOS (excepto notas de venta)	115	41	TOTAL NOTAS DE VENTA RECIBIDAS		117		
TOTAL LIQUIDACIONES DE COMPRA EMITIDAS (por pagos tarifa 0% de IVA, o por reembolsos en relación de dependencia)	116						

RESUMEN IMPOSITIVO

IMPUESTO CAUSADO (Si diferencia campo 499-564 es mayor que cero)			601	= 0.00
CRÉDITO TRIBUTARIO APLICABLE EN ESTE PERÍODO (Si diferencia campo 499-564 es menor que cero)			602	= 0.00
(-) COMPENSACIÓN DE IVA POR VENTAS EFECTUADAS CON MEDIO ELECTRÓNICO			603	(-) 0.00
(-) COMPENSACIÓN DE IVA POR VENTAS EFECTUADAS EN ZONAS AFECTADAS LEY DE SOLIDARIDAD			604	(-) 0.00
(-) SALDO CRÉDITO TRIBUTARIO DEL MES ANTERIOR	POR ADQUISICIONES E IMPORTACIONES (Traslade el campo 615 de la declaración del período anterior)		605	(-) 0.00
	POR RETENCIONES EN LA FUENTE DE IVA QUE LE HAN SIDO EFECTUADAS (Traslade el campo 617 de la declaración del período anterior)		606	(-) 0.00
	POR COMPENSACIÓN DE IVA POR VENTAS EFECTUADAS CON MEDIO ELECTRÓNICO (Traslade el campo 618 de la declaración del período anterior)		607	(-) 0.00
	POR COMPENSACIÓN DE IVA POR VENTAS EFECTUADAS EN ZONAS AFECTADAS LEY DE SOLIDARIDAD (Traslade el campo 619 de la declaración del período anterior)		608	(-) 0.00
(-) RETENCIONES EN LA FUENTE DE IVA QUE LE HAN SIDO EFECTUADAS EN ESTE PERÍODO			609	(-) 0.00
(+) AJUSTE POR IVA DEVUELTO O DESCONTADO POR ADQUISICIONES EFECTUADAS CON MEDIO ELECTRÓNICO			610	+ 0.00
(+) AJUSTE POR IVA DEVUELTO O DESCONTADO EN ADQUISICIONES EFECTUADAS EN ZONAS AFECTADAS - LEY DE SOLIDARIDAD			611	+ 0.00
(+) AJUSTE POR IVA DEVUELTO E IVA RECHAZADO IMPUTABLE AL CRÉDITO TRIBUTARIO EN EL MES (Por concepto de devoluciones de IVA)			612	+ 0.00
(+) AJUSTE POR IVA DEVUELTO E IVA RECHAZADO IMPUTABLE AL CRÉDITO TRIBUTARIO EN EL MES (Por concepto de retenciones en la fuente de IVA)			613	+ 0.00
(+) AJUSTE POR IVA DEVUELTO POR OTRAS INSTITUCIONES DEL SECTOR PÚBLICO IMPUTABLE AL CRÉDITO TRIBUTARIO EN EL MES			614	+ 0.00
SALDO CRÉDITO TRIBUTARIO PARA EL PRÓXIMO MES	POR ADQUISICIONES E IMPORTACIONES		615	= 0.00
	POR RETENCIONES EN LA FUENTE DE IVA QUE LE HAN SIDO EFECTUADAS		617	= 0.00
	POR COMPENSACIÓN DE IVA POR VENTAS EFECTUADAS CON MEDIO ELECTRÓNICO		618	= 0.00
	POR COMPENSACIÓN DE IVA POR VENTAS EFECTUADAS EN ZONAS AFECTADAS LEY DE SOLIDARIDAD		619	= 0.00
SUBTOTAL A PAGAR		Si 601-602-603-604-605-606-607-608-609+610+611+612+613+614>0	620	= 0.00
IVA PRESUNTIVO DE SALAS DE JUEGO (BINGO MECÁNICOS) Y OTROS JUEGOS DE AZAR (Aplica para Ejercicios Anteriores al 2013)			621	+ 0.00
TOTAL IMPUESTO A PAGAR POR PERCEPCIÓN		(620 + 621)	699	= 0.00
PAGO PREVIO			890	0.00

DETALLE DE IMPUTACIÓN AL PAGO (Para declaraciones sustitutivas)

INTERÉS	897	USD 0.00	IMPUESTO	898	USD 0.00	MULTA	899	USD	0.00

VALORES A PAGAR Y FORMA DE PAGO (Luego de imputación al pago en declaraciones sustitutivas)

TOTAL IMPUESTO A PAGAR	902	+	0.00
INTERÉS POR MORA	903	+	0.00
MULTAS	904	+	0.00
TOTAL PAGADO	999	USD	0.00
MEDIANTE CHEQUE, DÉBITO BANCARIO, EFECTIVO U OTRAS FORMAS DE PAGO	905	USD	0.00
MEDIANTE COMPENSACIONES	906	USD	0.00
MEDIANTE NOTAS DE CRÉDITO	907	USD	0.00
MEDIANTE TÍTULOS DEL BANCO CENTRAL (TBC)	925	USD	0.00

La presente información reposa en la base de datos del SRI, conforme la declaración realizada por el contribuyente

CÓDIGO VERIFICADOR	NÚMERO SERIAL	FECHA RECAUDACIÓN	Página
SRIDEC2019005915586	871564183595	31-01-2018	2

DETALLE DE NOTAS DE CRÉDITO CARTERA ABEX						DETALLE DE NOTAS DE CRÉDITO DOCUMENTOS DIVERSOS			DETALLE DE COMPENSACIONES				TÍTULOS DEL BANCO CENTRA		
908	N/C No		910	N/C No		912	N/C No					916	Resol No.	918	Resol No.
909	USD	0.00	911	USD	0.00	913	USD	0.00	915	USD	0.00	917	USD 0.00	919	USD 0.00	920	USD	0.00

DECLARO QUE LOS DATOS PROPORCIONADOS EN ESTE DOCUMENTO SON EXACTOS Y VERDADEROS, POR LO QUE ASUMO LA RESPONSABILIDAD LEGAL QUE DE ELLA SE DERIVEN (Art. 101 de la L.R.T.I.)

198	Cédula de Identidad o No. de Pasaporte	1802877538	

La presente información reposa en la base de datos del SRI, conforme la declaración realizada por el contribuyente

CÓDIGO VERIFICADOR	NÚMERO SERIAL	FECHA RECAUDACIÓN	*Página*
SRIDEC2019005915586	871564183595	31-01-2018	3

APÉNDICE 29

DECLARACIONES SEMESTRALES IVA 2018

SRI — SERVICIO DE RENTAS INTERNAS

FORMULARIO 104 A
RESOLUCIÓN NAC-DGERCGC17-00000324

DECLARACIÓN DEL IMPUESTO AL VALOR AGREGADO PARA PERSONAS NATURALES Y SUCESIONES INDIVISAS QUE NO ACTÚAN EN CALIDAD DE AGENTES DE RETENCIÓN Y QUE NO REALIZAN ACTIVIDADES DE COMERCIO EXTERIOR

No. 156859318

100 IDENTIFICACIÓN DE LA DECLARACIÓN

101	MES	6	102	AÑO	2018	104	No. DE FORMULARIO QUE SUSTITUYE
103	SEMESTRE						

200 IDENTIFICACIÓN DEL SUJETO PASIVO

201	RUC 1802877538001	202	RAZÓN SOCIAL O APELLIDOS Y NOMBRES COMPLETOS OJICHIMBA TOAPANTA MERCEDES LUCRECIA

RESUMEN DE VENTAS Y OTRAS OPERACIONES DEL PERÍODO QUE DECLARA		VALOR BRUTO			VALOR NETO (VALOR BRUTO - N/C)			IMPUESTO GENERADO		
VENTAS LOCALES (EXCLUYE ACTIVOS FIJOS) GRAVADAS TARIFA DIFERENTE DE CERO	401	+	0.00	411	+	0.00	421	+	0.00
VENTAS DE ACTIVOS FIJOS GRAVADAS TARIFA DIFERENTE DE CERO	402	+	0.00	412	+	0.00	422	+	0.00
IVA GENERADO EN LA DIFERENCIA ENTRE VENTAS Y NOTAS DE CRÉDITO CON DIFERENTE TARIFA (AJUSTE A PAGAR)							423	+	0.00
IVA GENERADO EN LA DIFERENCIA ENTRE VENTAS Y NOTAS DE CRÉDITO CON DISTINTA TARIFA (AJUSTE A FAVOR)							424	-	0.00
VENTAS LOCALES (EXCLUYE ACTIVOS FIJOS) GRAVADAS TARIFA 0% QUE NO DAN DERECHO A CRÉDITO TRIBUTARIO	403	+	69000.60	413	+	69000.60			
VENTAS DE ACTIVOS FIJOS GRAVADAS TARIFA 0% QUE NO DAN DERECHO A CRÉDITO TRIBUTARIO	404	+	0.00	414	+	0.00			
VENTAS LOCALES (EXCLUYE ACTIVOS FIJOS) GRAVADAS TARIFA 0% QUE DAN DERECHO A CRÉDITO TRIBUTARIO	405	+	0.00	415	+	0.00			
VENTAS DE ACTIVOS FIJOS GRAVADAS TARIFA 0% QUE DAN DERECHO A CRÉDITO TRIBUTARIO	406	+	0.00	416	+	0.00			
TOTAL VENTAS Y OTRAS OPERACIONES	409	=	69000.60	419	=	69000.60	429		0.00
TRANSFERENCIAS NO OBJETO O EXENTAS DE IVA	431	+	0.00	441		0.00			
NOTAS DE CRÉDITO TARIFA 0% POR COMPENSAR PRÓXIMO MES				442		0.00			
NOTAS DE CRÉDITO TARIFA DIFERENTE DE CERO POR COMPENSAR PRÓXIMO MES				443		0.00	453		0.00
INGRESOS POR REEMBOLSO COMO INTERMEDIARIO/VALORES FACTURADOS POR OPERADORAS DE TRANSPORTE (INFORMATIVO)	434	+	0.00	444		0.00	454		0.00

LIQUIDACIÓN DEL IVA EN EL MES

TOTAL TRANSFERENCIAS GRAVADAS TARIFA DIFERENTE DE CERO A CONTADO ESTE MES		TOTAL TRANSFERENCIAS GRAVADAS TARIFA DIFERENTE DE CERO A CRÉDITO ESTE MES		TOTAL IMPUESTO GENERADO Trasládese campo 429		IMPUESTO A LIQUIDAR DEL MES ANTERIOR (Trasládese el campo 485 de la declaración del período anterior)		IMPUESTO A LIQUIDAR EN ESTE MES		IMPUESTO A LIQUIDAR EN EL PRÓXIMO MES (482 - 484)		TOTAL IMPUESTO A LIQUIDAR EN ESTE MES SUMAR 483 + 484	
480	0.00	481	0.00	482	0.00	483	0.00	484	0.00	485	0.00	499	0.00

TOTAL COMPROBANTES DE VENTA EMITIDOS	111	130	TOTAL COMPROBANTES DE VENTA ANULADOS 113	1

RESUMEN DE ADQUISICIONES Y PAGOS DEL PERÍODO QUE DECLARA		VALOR BRUTO			VALOR NETO (VALOR BRUTO - N/C)			IMPUESTO GENERADO		
ADQUISICIONES Y PAGOS (EXCLUYE ACTIVOS FIJOS) GRAVADOS TARIFA DIFERENTE DE CERO (CON DERECHO A CRÉDITO TRIBUTARIO)	500	+	0.00	510	+	0.00	520	+	0.00
ADQUISICIONES LOCALES DE ACTIVOS FIJOS GRAVADOS TARIFA DIFERENTE DE CERO (CON DERECHO A CRÉDITO TRIBUTARIO)	501	+	0.00	511	+	0.00	521	+	0.00
OTRAS ADQUISICIONES Y PAGOS GRAVADOS TARIFA DIFERENTE DE CERO (SIN DERECHO A CRÉDITO TRIBUTARIO)	502	+	149693.00	512	+	117811.47	522	+	14137.38
IVA GENERADO EN LA DIFERENCIA ENTRE ADQUISICIONES Y NOTAS DE CRÉDITO CON DISTINTA TARIFA (AJUSTE EN POSITIVO AL CRÉDITO TRIBUTARIO)							526	+	0.00
IVA GENERADO EN LA DIFERENCIA ENTRE ADQUISICIONES Y NOTAS DE CRÉDITO CON DISTINTA TARIFA (AJUSTE EN NEGATIVO AL CRÉDITO TRIBUTARIO)							527	-	0.00
ADQUISICIONES Y PAGOS (INCLUYE ACTIVOS FIJOS) GRAVADOS TARIFA 0%	507	+	649.50	517	+	649.50			
ADQUISICIONES REALIZADAS A CONTRIBUYENTES RISE	508	+	0.00	518	+	0.00			
TOTAL ADQUISICIONES Y PAGOS	509	=	150342.50	519	=	118460.97	529	=	14137.38
ADQUISICIONES NO OBJETO DE IVA	531	+	0.00	541		0.00			
ADQUISICIONES EXENTAS DEL PAGO DE IVA	532	+	0.00	542		0.00			
NOTAS DE CRÉDITO TARIFA 0% POR COMPENSAR PRÓXIMO MES				543		0.00			
NOTAS DE CRÉDITO TARIFA DIFERENTE DE CERO POR COMPENSAR PRÓXIMO MES				544		0.00	554		0.00
PAGOS NETOS POR REEMBOLSO COMO INTERMEDIARIO / VALORES FACTURADOS POR SOCIOS A OPERADORAS DE TRANSPORTE (INFORMATIVO)	535	+	0.00	545		0.00	555		0.00

La presente información reposa en la base de datos del SRI, conforme la declaración realizada por el contribuyente

CÓDIGO VERIFICADOR	NÚMERO SERIAL	FECHA RECAUDACIÓN	Página
SRIDEC2019005459705	871659041983	03-08-2018	1

DE PROPORCIONALIDAD PARA CRÉDITO TRIBUTARIO				(411+412+415+416) / 419	563	0.00
RÉDITO TRIBUTARIO APLICABLE EN ESTE PERÍODO (De acuerdo al Factor de Proporcionalidad)				(520+521+526-527) x 563	564	= 0.00
TOTAL COMPROBANTES DE VENTA RECIBIDOS POR ADQUISICIONES Y PAGOS (excepto notas de venta)	115	38	TOTAL NOTAS DE VENTA RECIBIDAS		117	
TOTAL LIQUIDACIONES DE COMPRA EMITIDAS (por pagos tarifa 0% de IVA, o por reembolsos en relación de dependencia)	119					

IMPUESTO CAUSADO (Si diferencia campo 499-564 es mayor que cero)			601	= 0.00
CRÉDITO TRIBUTARIO APLICABLE EN ESTE PERÍODO (Si diferencia campo 499-564 es menor que cero)			602	= 0.00
(-) COMPENSACIÓN DE IVA POR VENTAS EFECTUADAS CON MEDIO ELECTRÓNICO			603	(-) 0.00
(-) COMPENSACIÓN DE IVA POR VENTAS EFECTUADAS EN ZONAS AFECTADAS LEY DE SOLIDARIDAD			604	(-) 0.00
(-) SALDO CRÉDITO TRIBUTARIO DEL MES ANTERIOR	POR ADQUISICIONES E IMPORTACIONES (Trasladé el campo 615 de la declaración del período anterior)		605	(-) 0.00
	POR RETENCIONES EN LA FUENTE DE IVA QUE LE HAN SIDO EFECTUADAS (Trasladé el campo 617 de la declaración del período anterior)		606	(-) 0.00
	POR COMPENSACIÓN DE IVA POR VENTAS EFECTUADAS CON MEDIO ELECTRÓNICO (Trasladé el campo 618 de la declaración del período anterior)		607	(-) 0.00
	POR COMPENSACIÓN DE IVA POR VENTAS EFECTUADAS EN ZONAS AFECTADAS LEY DE SOLIDARIDAD (Trasladé el campo 619 de la declaración del período anterior)		608	(-) 0.00
(-) RETENCIONES EN LA FUENTE DE IVA QUE LE HAN SIDO EFECTUADAS EN ESTE PERÍODO			609	(-) 0.00
(+) AJUSTE POR IVA DEVUELTO O DESCONTADO POR ADQUISICIONES EFECTUADAS CON MEDIO ELECTRÓNICO			610	+ 0.00
(+) AJUSTE POR IVA DEVUELTO O DESCONTADO EN ADQUISICIONES EFECTUADAS EN ZONAS AFECTADAS - LEY DE SOLIDARIDAD			611	+ 0.00
(+) AJUSTE POR IVA DEVUELTO E IVA RECHAZADO IMPUTABLE AL CRÉDITO TRIBUTARIO EN EL MES (Por concepto de devoluciones de IVA)			612	+ 0.00
(+) AJUSTE POR IVA DEVUELTO E IVA RECHAZADO IMPUTABLE AL CRÉDITO TRIBUTARIO EN EL MES (Por concepto de retenciones en la fuente de IVA)			613	+ 0.00
(+) AJUSTE POR IVA DEVUELTO POR OTRAS INSTITUCIONES DEL SECTOR PÚBLICO IMPUTABLE AL CRÉDITO TRIBUTARIO EN EL MES			614	+ 0.00
SALDO CRÉDITO TRIBUTARIO PARA EL PRÓXIMO MES	POR ADQUISICIONES E IMPORTACIONES		615	= 0.00
	POR RETENCIONES EN LA FUENTE DE IVA QUE LE HAN SIDO EFECTUADAS		617	= 0.00
	POR COMPENSACIÓN DE IVA POR VENTAS EFECTUADAS CON MEDIO ELECTRÓNICO		618	= 0.00
	POR COMPENSACIÓN DE IVA POR VENTAS EFECTUADAS EN ZONAS AFECTADAS LEY DE SOLIDARIDAD		619	= 0.00
SUBTOTAL A PAGAR		Si 601-602-603-604-605-606-607-608-609+610+611+612+613+614>0	620	= 0.00
IVA PRESUNTIVO DE SALAS DE JUEGO (BINGO MECÁNICOS) Y OTROS JUEGOS DE AZAR (Aplica para Ejercicios Anteriores al 2013)			621	+ 0.00
TOTAL IMPUESTO A PAGAR POR PERCEPCIÓN		(620 + 621)	699	= 0.00
PAGO PREVIO			699	0.00

DETALLE DE IMPUTACIÓN AL PAGO (Para declaraciones sustitutivas)

INTERÉS	697	USD 0.00	IMPUESTO	699	USD 0.00	MULTA	699	USD 0.00

VALORES A PAGAR Y FORMA DE PAGO (Luego de imputación al pago en declaraciones sustitutivas)

TOTAL IMPUESTO A PAGAR	902	+	0.00
INTERÉS POR MORA	903	+	0.00
MULTAS	904	+	69.00
TOTAL PAGADO	999	USD	69.00
MEDIANTE CHEQUE, DÉBITO BANCARIO, EFECTIVO U OTRAS FORMAS DE PAGO	905	USD	69.00
MEDIANTE COMPENSACIONES	906	USD	0.00
MEDIANTE NOTAS DE CRÉDITO	907	USD	0.00
MEDIANTE TÍTULOS DEL BANCO CENTRAL (TBC)	925	USD	0.00

La presente información reposa en la base de datos del SRI, conforme la declaración realizada por el contribuyente

CÓDIGO VERIFICADOR	NÚMERO SERIAL	FECHA RECAUDACIÓN	Página
SRIDEC2019005459705	871659041983	03-08-2018	2

DETALLE DE NOTAS DE CRÉDITO CAMBIARIAS						DETALLE DE NOTAS DE DÉBITO CAMBIARIAS		DETALLE DE COMPENSACIONES				TITULOS DEL BANCO CENTRAL	
908	N/C No	910	N/C No	912	N/C No			916	Resol No.	918	Resol No.		
909	USD 0.00	911	USD 0.00	913	USD 0.00	915	USD 0.00	917	USD 0.00	919	USD 0.00	920	USD 0.00
DECLARO QUE LOS DATOS PROPORCIONADOS EN ESTE DOCUMENTO SON EXACTOS Y VERDADEROS, POR LO QUE ASUMO LA RESPONSABILIDAD LEGAL QUE DE ELLA SE DERIVEN (Art. 101 de la L.R.T.I.)													
198	Cédula de Identidad o No. de Pasaporte		1802877538										

Obligación tributaria
2021 - DECLARACIÓN SEMESTRAL IVA

Identificación	**Razón Social**
1802877538001	OJICHIMBA TOAPANTA MERCEDES LUCRECIA
Período fiscal	**Tipo de declaración**
SEGUNDO SEMESTRE 2018	SUSTITUTIVA

Formulario que Sustituye
871737942962

VENTAS

VENTAS ⓘ El valor de ventas que se muestra en Información Fiscal proviene de Facturación Electrónica, y corresponde al total de sus transacciones; distribuya este valor en los casilleros de acuerdo a su necesidad.

RESUMEN DE VENTAS Y OTRAS OPERACIONES DEL PERÍODO QUE DECLARA	VALOR BRUTO		VALOR NETO (VALOR BRUTO - N/C)		IMPUESTO GENERADO	
Ventas locales (excluye activos fijos) gravadas tarifa 0% que no dan derecho a crédito tributario	403	122,328.(	413	122,328.(		
Ventas locales (excluye activos fijos) gravadas tarifa 0% que dan derecho a crédito tributario	405	0.00	415	0.00		
TOTAL VENTAS Y OTRAS OPERACIONES	**409**	**122,328.(**	**419**	**122,328.(**	**429**	**0.00**
Transferencias no objeto o exentas de IVA	431	0.00	441	0.00		
Ingresos por reembolso como intermediario / valores facturados por operadoras de transporte (informativo)	434	0.00	444	0.00	454	0.00
LIQUIDACIÓN DEL IVA EN EL MES						
Impuesto a liquidar del mes anterior			(trasládese el campo 485 de la declaración del período anterior)		483	0.00
TOTAL IMPUESTO A LIQUIDAR EN ESTE MES				483+484	**499**	**0.00**
Total comprobantes de venta emitidos	111	289	Total comprobantes de venta anulados		113	17

COMPRAS

COMPRAS ⓘ El valor de compras que se muestra en Información Fiscal proviene de Facturación Electrónica, y corresponde al total de sus adquisiciones; distribuya este valor en los casilleros de acuerdo a su necesidad. Recuerde verificar que estos valores sean exclusivamente de su actividad económica.

RESUMEN DE ADQUISICIONES Y PAGOS DEL PERÍODO QUE DECLARA	VALOR BRUTO		VALOR NETO (VALOR BRUTO - N/C)		IMPUESTO GENERADO	
Adquisiciones y pagos (excluye activos fijos) gravados tarifa diferente de cero (con derecho a crédito tributario)	500	0.00	510	0.00	520	0.00
Otras adquisiciones y pagos gravados tarifa diferente de cero (sin derecho a crédito tributario)	502	55,193.1(	512	53,383.5(	522	6,406.03
IVA generado en la diferencia entre adquisiciones y notas de crédito con distinta tarifa (ajuste en positivo al crédito tributario)					526	0.00
IVA generado en la diferencia entre adquisiciones y notas de crédito con distinta tarifa (ajuste en negativo al crédito tributario)					527	0.00
Adquisiciones y pagos (incluye activos fijos) gravados tarifa 0%	507	31.00	517	31.00		
Adquisiciones realizadas a contribuyentes RISE	508	0.00	518	0.00		
TOTAL ADQUISICIONES Y PAGOS	**509**	**55,224.1·**	**519**	**53,414.5'**	**529**	**6,406.03**
Adquisiciones no objeto de IVA	531	0.00	541	0.00		
Adquisiciones exentas del pago de IVA	532	0.00	542	0.00		
Pagos netos por reembolso como intermediario / valores facturados por socios a operadoras de transporte (informativo)	535	0.00	545	0.00	555	0.00
Factor de proporcionalidad para crédito tributario	(411+412+415+416+417+418) / 419				563	0.0000

Crédito tributario aplicable en este período (de acuerdo al factor de proporcionalidad o a su contabilidad) (520+521+523+524+525+526-527) x 563				Valor sugerido:	**564**	**0.00**
Total comprobantes de venta recibidos por adquisiciones y pagos (excepto notas de venta)	115	38	.	Total notas de venta recibidas	117	0
Total liquidaciones de compra emitidas (por pagos tarifa 0% de IVA, o por reembolsos en relación de dependencia)					119	0

RESUMEN IMPOSITIVO

RESUMEN IMPOSITIVO				
RESUMEN IMPOSITIVO: AGENTE DE PERCEPCIÓN DEL IMPUESTO AL VALOR AGREGADO				
Impuesto causado	(si la diferencia de los campos 499-564 es mayor que cero)		601	0.00
Crédito tributario aplicable en este período	(si la diferencia de los campos 499-564 es menor que cero)		602	0.00
(-) Compensación de IVA por ventas efectuadas con medio electrónico			603	0.00
(-) Saldo crédito tributario del mes anterior				
. Por adquisiciones e importaciones	(trasládese el campo 615 de la declaración del período anterior)		605	0.00
. Por retenciones en la fuente de IVA que le han sido efectuadas	(trasládese el campo 617 de la declaración del período anterior)		606	0.00
. Por compensación de IVA por ventas efectuadas en zonas afectadas - Ley de solidaridad	(trasládese el campo 619 de la declaración del período anterior)		608	0.00
(-) Retenciones en la fuente de IVA que le han sido efectuadas en este período			609	0.00
(+) Ajuste por IVA devuelto o descontado por adquisiciones efectuadas con medio electrónico			610	0.00
(+) Ajuste por IVA devuelto e IVA rechazado (por concepto de devoluciones de IVA), ajuste de IVA por procesos de control y otros (adquisiciones en importaciones), imputables al crédito tributario			612	0.00
(+) Ajuste por IVA devuelto e IVA rechazado, ajuste de IVA por procesos de control y otros (por concepto retenciones en la fuente de IVA), imputables al crédito tributario			613	0.00
(+) Ajuste por IVA devuelto por otras instituciones del sector público imputable al crédito tributario en el mes			614	0.00
Saldo crédito tributario para el próximo mes				
. Por adquisiciones e importaciones		Valor sugerido:	615	0.00
. Por retenciones en la fuente de IVA que le han sido efectuadas		Valor sugerido:	617	0.00
. Por compensación de IVA por ventas efectuadas con medio electrónico			618	0.00
. Por compensación de IVA por ventas efectuadas en zonas afectadas - Ley de solidaridad		Valor sugerido:	619	0.00
SUBTOTAL A PAGAR	Si (601-602-603-604-605-606-607-608-609+610+611+612+613+614) > 0		**620**	**0.00**
TOTAL IMPUESTO A PAGAR POR PERCEPCIÓN		620+621	**699**	**0.00**

TOTALES

TOTALES			
TOTAL CONSOLIDADO DE IMPUESTO AL VALOR AGREGADO	699+801	**859**	**0.00**
Pago previo		**890**	0.00
Detalle de imputación al pago (para declaraciones sustitutivas)			
. Interés		897	0.00
. Impuesto		898	0.00
. Multa		899	0.00
VALORES A PAGAR (luego de imputación al pago en declaraciones sustitutivas)			
TOTAL IMPUESTO A PAGAR	859-898	**902**	**0.00**
Interés por mora		903	0.00
Multa		904	0.00

TOTAL PAGADO	**999**	**0.00**

[redacted]

REFERENCIAS

Cataño, M. d. (2015). Contabilidad de costos en industrias de transformacion . Mexico : Instituto Mexicano de Contadores Públicos.

Cortes, A. (2013). Obtenido de Lectura de sistema de costos : http://roa.uveg.edu.mx/repositorio/licenciatura/90/Lectura12SistemasdeCostosCosteoporrdenes.pdf

El economista.es. (2016). Obtenido de https://www.eleconomista.es/diccionario-de-economia/modelo-de-coste-abc

Fashion Radicals. (13 de 07 de 2013). Obtenido de Una breve historia sobre jeans: http://www.fashionradicals.com/una-breve-historia-sobre-jeans/

García, B. P. (2017). Contabilidad de costos en la alta gerencia: teórico-práctico. Bogota: Grupo Editorial Nueva Legislación SAS.

Gonzales, M. A. (2015). Contabilidad y Analisis de Costos. Mexico: Grupo Editorial Patria.

Gonzalez, N. (05 de 02 de 2014). Prezi. Obtenido de Sistemas de costos: https://prezi.com/8xwydk1ph3zf/sistema-costo-por-ordenes-de-produccion/

Gullén Farfán, G. P. (2013). Determinación del Costo de fabricación de muebles en la empresa "La Madera", de la ciudad de Cuenca, periodo Julio-septiembre del 2011. Loja, Loja, Ecuador.

Mercedes Bravo & Carmita Ubidia. (2013). Contabilidad de Costos. Quito: Nuevodia.

Nataly Jimenéz & Jessenia Toala. (08 de 2014). Sistema de costos. Obtenido de Productividad: https://dspace.ups.edu.ec/

Quintero, M. (12 de 10 de 2017). Antecedentes historicos de la contabilidad de costos. Obtenido de Issuu.in: https://issuu.com/mirianyiquintero/docs/antecedentes_20historicos_20de_20la

Ramirez. (2013).

Robles. (2011).

Saavedra, C. A. (07 de 05 de 2016). Prezy. Obtenido de Que es un Kardex: https://prezi.com/q93lkvx62u2t/que-es-un-kardex/

Wikipedia. (09 de 04 de 2013). Wikipedia la enciclopedia libre . Obtenido de Orden de compra: https://es.wikipedia.org/wiki/Orden_de_compra

Zapata, P. (2015). Contabilidad de Costos Herramientas para la toma de decisiones. Bogotá: Alfaomega Colombiana S.A.

ANEXOS

ANEXO 1 FOTOS

Levantamiento de información mediante entrevistas a la Administradora





Moldes y piezas cortadas





Cerrado de piezas en diferentes máquinas (en sus viviendas)





CURRICULUM VITAE

DATOS INFORMATIVOS

Nombre y Apellidos;	Viviana Maricela Cunalata Iza
Documento de Identidad:	185026715-2
Fecha de Nacimiento:	2 De Diciembre De 1995
Lugar de Nacimiento:	Pelileo

FORMACIÓN ACADÉMICA

Estudios Primarios:	Escuela Fiscal Dr. Alberto Gómez
Estudios Secundarios:	Bachiller en Ciencias de comercio y Administracion del Comercio. Colegio Instituto Tecnologico Superior “Pelileo”
Universitarios:	Universidad Estatal de Bolívar

Guaranda, 07 de Mayo de 2019

CERTIFICADO ANTIPLAGIO

Yo, Ing. Ángel Mussoline Garcia del Pozo, Director del Proyecto de Investigación, certifico que la señorita CUNALATA IZA VIVIANA MARICELA, estudiante de la carrera de Contabilidad y Auditoría CP, dentro de la modalidad de Titulación (Proyecto de Investigación); han cumplido con la revisión a través de la herramienta URKUND, el día 07 de Mayo de 2019, del Proyecto de Investigación e Informe Final denominado **"DISEÑO DE UN SISTEMA DE COSTOS PARA MEJORAR LA PRODUCTIVIDAD EN LA EMPRESA TEXTIL SAFIARA JEANS, PARROQUIA BOLÍVAR, CANTÓN PELILEO, PROVINCIA TUNGURAHUA, AÑO 2018."**, dando como resultado un 5% de coincidencia; porcentaje que se encuentra dentro del parámetro legal establecido.

Es todo cuanto puedo certificar.

.....

Ing. Ángel Garcia del Pozo

DIRECTOR

URKUND

Urkund Analysis Result

Analysed Document:	PROYECTO DE INVESTIGACIÓN.docx (D50767674)
Submitted:	4/17/2019 9:27:00 AM
Submitted By:	cunalataviviana@yahoo.es
Significance:	5 %

Sources included in the report:

tesis joselyn y vanessa al 25 de febrero 2018 - plagio.docx (D48408118)
CAPITULO I.docx (D16269249)
Tesis Srta Veitimilla Urkund.pdf (D11516180)
Thalía Túquerrez.docx (D50076332)
TESIS 100%.docx (D38538626)
TESIS 100%.docx (D38808661)
https://www.gestiopolis.com/contabilidad-de-costos/
https://www.gestiopolis.com/sistemas-de-contabilidad-de-costos-con-sistemas-administrativos-erp/
http://www.fashionradicals.com/una-breve-historia-sobre-jeans/
https://economipedia.com/definiciones/metodos-valoracion-inventarios.html
http://dspace.uniandes.edu.ec/bitstream/123456789/6302/1/TUAEXCOMCYA017-2017.pdf
https://es.wikipedia.org/wiki/Orden_de_compra
8cd5060b-84d8-4e03-844e-90c83b58a1c5

Instances where selected sources appear:

25