



UNIVERSIDAD ESTATAL DE BOLÍVAR
DIRRECCIÓN DE INVESTIGACIÓN Y VINCULACIÓN
FORMATO N° 3 INFORME FINAL DE PROGRAMA Y/O PROYECTO



INFORME FINAL DE VINCULACIÓN CON LA SOCIEDAD

PROYECTO: CRECIMIENTO DE LA RENTABILIDAD A TRAVÉS DEL CONTROL DE
INVENTARIOS DEL MICRO EMPRENDIMIENTO PIFASA DE LA PARROQUIA
GUANUJO, CANTÓN GUARANDA PROVINCIA BOLÍVAR

1. DATOS INFORMATIVOS DEL PROYECTO			
Identificador	Descripción		
CÓDIGO DEL PROGRAMA O PROYECTO:	07-DIVIUEB-VS-1-2021		
NOMBRE DEL PROGRAMA O PROYECTO:	CRECIMIENTO DE LA RENTABILIDAD A TRAVÉS DEL CONTROL DE INVENTARIOS DEL MICRO EMPRENDIMIENTO PIFASA DE LA PARROQUIA GUANUJO, CANTÓN GUARANDA PROVINCIA BOLÍVAR		
DOMINIO Y LÍNEA DE VINCULACIÓN:	<i>Línea:</i> Desarrollo Humano <i>Sub línea:</i> Gestión de Ciencias Económicas y Administrativas.		
PROGRAMA DE VINCULACIÓN:	Emprendimiento, Economía Popular y Solidaria.		
CAMPO AMPLIO DE CONOCIMIENTO:	04-A Administración		
CAMPO ESPECIFICO DE CONOCIMIENTO:	1-4A Educación comercial y administración		
CAMPO DETALLADO DE CONOCIMIENTO:	1-14 Contabilidad y Auditoria		
ALCANCE TERRITORIAL LOGRADO:	Internacional ()	Regional ()	Cantonal (X)
	Nacioanl ()	Provincial ()	Institucional ()
CARRERAS QUE PARTICIPARON:	Contabilidad y Auditoria		
COORDINADOR PRINCIPAL:	ING. MBA. Ramiro Fernando Jaramillo Villafuerte		
COORDINADOR ALTERNO:	ING. MSC Mario Enrique Escobar Gortaire		
COBERTURA Y LOCALIZACIÓN: (ubicación geográfica)	Provincia: Bolívar Cantón: Guaranda Parroquia: Guanujo Sitio: Barrio San Francisco		
PRESUPUESTO UTILIZADO:	Del Asignado por la UEB: Del Asignado por la Contraparte: Total de Presupuesto:		
PERIODO TOTAL DE EJECUCIÓN	6 meses		
FASES CUMPLIDAD (HORAS CUMPLIDAS)	160 horas		
NÚMERO DE DOCENTES PARTICIPANTES:	2		
NÚMERO DE ESTUDIANTES PARTICIPANTES:	13		
COMUNIDAD BENEFICIARIA:	Provincia Bolívar		



UNIVERSIDAD ESTATAL DE BOLÍVAR
DIRRECCIÓN DE INVESTIGACIÓN Y VINCULACIÓN
FORMATO N° 3 INFORME FINAL DE PROGRAMA Y/O PROYECTO



NÚMERO DE BENEFICIARIOS DIRECTOS E INDIRECTOS	Se consideran beneficiarios directos a los propietarios del micro emprendimiento PIFASA y su familia. Como beneficiarios indirectos a los trabajadores del micro emprendimiento y también a los clientes, quienes constituyen los habitantes del barrio San Francisco, la parroquia Guanujo y sectores aledaños, cuya población asciende a 12.560 habitantes.
CONVENIO DE RESPALDO	No existe convenio firmado, sin embargo, contamos con el compromiso de la dueña del microemprendimiento, quien suscribió la carta compromiso inicial para desarrollar el proyecto comprometiéndose a facilitar el acceso a la información y apoyo.

2. ANTECEDENTES Y JUSTIFICACIÓN: PROBLEMA A RESOLVER

ANTECEDENTES:

En la actualidad hablar de control de inventarios es algo común y en ocasiones cotidiano en el mundo empresarial, su empleo surge desde la antigüedad en las grandes civilizaciones donde realizaban almacenamiento de recursos en temporadas de auge para administrarlos durante períodos de escases. En América Latina sus inicios se remontan a milenios con el pueblo Inca que desarrolló una herramienta “Quipu” para el control de cosechas, producción agrícola y minera.

Los inventarios son de relevante importancia desde tiempos antiguos y en la actualidad puesto que, estos reflejan las cantidades de productos, materias primas, niveles de salida, capacidades de la organización, costos de inversión necesarios e ingresos esperados. En resumen, un inventario refleja de manera organizada los activos físicos de una empresa.

(Molina, 2018) Menciona que, Desde tiempos inmemorables, los egipcios y los pueblos de la antigüedad, acostumbraban a almacenar grandes cantidades de alimentos para ser utilizados en los tiempos de sequías o de calamidades. Es así como surge o nace el problema de los inventarios, como una forma de hacer frente a los periodos de escasez. Que le aseguraran la subsistencia de la vida y el desarrollo de sus actividades normales. Esta forma de almacenamiento de todo los bienes y alimentos necesarios para sobrevivir motivó la existencia de los inventarios.

El correcto manejo de un inventario resulta indispensable para el mantenimiento de la rentabilidad de cualquier tipo de organización, bien sea microempresa, pequeña, mediana o corporaciones.

Un control de inventario permite a las líneas de dirección conocer a cabalidad el comportamiento del mercado, los niveles de demanda existentes de sus productos, incluso los meses de mayores y menores ventas. Así mismo, permite reconocer cuales son las mercancías que requieren de mayor supervisión y de inversión por tiempo en stock y cuales no afectan de manera considerable las estructuras de costo de las organizaciones.

En el Ecuador existen distintos tipos de empresas, sin embargo, en los últimos años se ha observado un crecimiento del comercio manejado por familias emprendedoras, este tipo de organizaciones son usualmente gestionadas por sus mismos dueños y surgen de una necesidad muy plausible en ciertos mercados.

Este tipo de microemprendimientos, aunque no poseen macroestructuras organizacionales y sus niveles de ingreso no sean muy altos requieren de sistemas para su gestión y control.

Una de las herramientas poco aplicadas a nivel de micro emprendimientos locales, son los sistemas que les ayudan a controlar los productos que manejan en sus almacenes, las salidas de productos y



UNIVERSIDAD ESTATAL DE BOLÍVAR
DIRRECCIÓN DE INVESTIGACIÓN Y VINCULACIÓN
FORMATO N° 3 INFORME FINAL DE PROGRAMA Y/O PROYECTO



Los tiempos de reposición tal es el caso de PIFASA, un micro emprendimiento local que ha percibido un crecimiento sostenible en el año de operaciones, crecimiento en el mercado como un favorito a la hora de adquirir materiales para la construcción de pisos, fachaletas (cerámicas de pared) o sanitarios.

En el caso de este proyecto de vinculación, se plantea implementar el control de inventarios para el micro emprendimiento local PIFASA con el fin de incrementar su rentabilidad. Esta empresa está ubicada en el cantón Guaranda, parroquia Guanujo, cuenta con un tiempo de operación cercano a dos años, siendo su rubro el abastecimiento de clientela al por mayor y al por menor a nivel local de revestimientos de piso, equipos sanitarios, insumos para instalación de cañerías, entre otros productos terminados de la rama de construcción.

“El control de inventarios para mejorar la gestión logística en la Empresa Molinera Jaen de Perú”, fue el título de la investigación realizada por Cabadillas en el año 2018, para el desarrollo de este trabajo, se realizó una investigación de tipo cuantitativa, descriptiva, prospectiva, efectuando una descripción detallada de la problemática que presentaba la empresa en cuanto al control de sus inventarios, el cual consistió, en un procedimiento orientado a verificar la existencia de materias primas, la disponibilidad de productos para la venta, con la finalidad de mejorar la producción y el estado financiero de la Empresa Molinera, la investigadora observó y entrevistó a los directivos y personal, para comprender la situación que presentaba la Empresa Molinera, la información recaudada se analizó utilizando una hoja de cálculo de Microsoft Excel, el cual arrojó como resultado que la empresa no contaba un registro de inventarios, no poseía sistema para la solicitud de compras, no tenía registro de compras, entre otras fallas, en base a estos resultados se procedió a elaborar un modelo de control interno orientado a mejorar la gestión de la Empresa Molinera. (Cabanillas, 2018)

El micro emprendimiento es una actividad comercial que han adoptado algunos grupos de personas, para tener una estabilidad económica, en base a esta situación, Bernal, Chang, Sánchez y Sánchez, elaboraron una investigación sobre el “Micro emprendimiento rural: Situación y perspectiva en la Región Norte de Colombia, durante el año 2017”, en las zonas rurales muchas comunidades han formado micro emprendimientos en busca de mejores condiciones de vida, en base a esta situación los investigadores se plantearon investigar las perspectivas de los micro emprendimientos en esta región de Colombia, sustentándose en una investigación mixta, no exploratoria, transaccional de campo, para el estudio se aplicaron una ficha técnica y cuestionario a 425 dueños de micro emprendimientos con la finalidad de recaudar la información. Los resultados luego del análisis indicaron que los micro emprendedores no hacen publicidad, ellos mismos hacen la comercialización, trabajan con capital propio, aunque en algunos casos recurren al financiamiento, no llevan en su mayoría un control de compra-venta, muy pocos llevan libros contables, anotan en simples hojas. En conclusión, en los micro emprendimientos no llevan una relación contable, por lo que necesitan utilizar tecnologías y gestiones administrativas para mejorar su actividad económica. (Bernal, Chang, Sánchez, & Sánchez, 2018)

En Salgolquí, Ecuador, se ejecutó un estudio exploratorio, descriptivo y explicativo, cuyo objetivo era “diseñar un modelo de control de inventarios para microempresas ferreteras en Pichincha” en el año 2015. Las microempresas se caracterizan por ser administradas por el propio dueño, generalmente son empresas familiares, no manejan grandes capitales, ni altos niveles de producción. Para su desarrollo Rivera determinó las fallas que presentaban las microempresas en relación al control de sus inventarios, a través de la observación directa de algunos centros ferreteros, con la finalidad de verificar como realizan el control de inventarios, con la aplicación de encuestas y entrevistas a los microempresarios del cantón de Quito para recaudar datos relacionados con el manejo de inventarios, posterior al análisis de los resultados se comprobó que las microempresas ferreteras presentan problemas con el control de los inventarios al realizar unos inventarios muy básicos, la mercancía existente en sus depósitos en la mayoría de la ferreterías no coinciden con los documentos, la mayoría del personal que trabaja en las ferreterías desconoce el control de



UNIVERSIDAD ESTATAL DE BOLÍVAR
DIRRECCIÓN DE INVESTIGACIÓN Y VINCULACIÓN
FORMATO N° 3 INFORME FINAL DE PROGRAMA Y/O PROYECTO



inventarios a pesar de ser microempresas con más de cinco años de fundadas, lo que justificó diseñar un modelo de control de inventarios dirigido a microempresas de Pichincha (Rivera, 2015).

BIBLIOGRAFIA

Bernal, O., Chang, E., Sánchez, M., & Sánchez, L. (2018). Microemprendimiento rural : Situación y perspectivas en la Región Norte de Colombia. *Revista Espacios*, 39(4), 15. Recuperado el 10 de 12 de 2019, de <https://www.revistaespacios.com/a18v39n04/a18v39n04p15.pdf>.

Bofill, A., Sablón, N., & Florido, R. (Enero- Marzo de 2017). Procedimiento para la gestión de inventario en el almacén central de una cadena comercial cubana. *Revista Universidad y Sociedad*, 9(1). Recuperado el 13 de 11 de 2019, de http://scielo.sld.cu/scielo.php?script=sci_arttext&pid=S2218-36202017000100006

Cabanillas, D. (2018). *Control de Inventarios para mejorar la gestión logística en la Empresa Molinera Jaen S.A.C.* Universidad Señor de Sipán, Facultad de Ciencias Empresariales. Pimentel. Perú.: Universidad Señor de Sipán. Recuperado el 9 de 12 de 2019, de <http://repositorio.uss.edu.pe/bitstream/handle/uss/5334/Cabanillas%20D%C3%ADaz%2C%20Diana%20Karina.pdf?sequence=1&isAllowed=y>

Rivera, D. (2015). *Diseño de un modelo de control de inventarios para microempresas ferreteras en la provincia de Pichincha, cantón Quito.* Universidad de las Fuerzas Armadas, Departamento de Ciencias Económicas Administrativas y de Comercio. Sangolquí. Ecuador: Universidad de las Fuerzas Armadas. Recuperado el 9 de 12 de 2019, de <http://repositorio.espe.edu.ec/bitstream/21000/11179/1/T-ESPE-049385.pdf>

JUSTIFICACIÓN:

La aplicación de los conocimientos de técnicas contables y administrativas en la generación de un control de inventario en un micro emprendimiento local es de gran importancia, pues a través de este, se establecerán referencias a otras microempresas, en cuanto a las ventajas operacionales de llevar un manejo organizado y sistematizado de las existencias y necesidades de mercancía y como este, mejora los márgenes de ingresos registrados y disminuye los niveles de pérdida.

En la actualidad a nivel local muchos micro emprendimientos no alcanzan a implementar un control de inventarios en sus procedimientos cotidianos, debido a desconocimiento o a poco personal en la organización. Tal es el caso de PIFASA que, no cuenta con un control de inventarios ajustado a sus necesidades y al movimiento de productos diariamente. El control y manejo de inventario es un proceso crucial para el posicionamiento en el mercado de cualquier organización, puesto que la carencia de este puede ocasionar pérdidas financieras significativas afectando la rentabilidad de la empresa. Por tal motivo, la presente investigación resulta indispensable en vista de la inexistencia de un control de inventario estandarizado que asegure y garantice una atención oportuna y eficiente de la cartera de clientes de PIFASA, generando márgenes de rentabilidad suficientes para permitir el crecimiento y proyección del emprendimiento en el mercado local.

La intervención con este proyecto es de beneficio directo para el micro emprendimiento PIFASA, puesto que con el análisis e implementación del control de inventario se generará un sistema y se pondrá en marcha el mismo, permitiendo a la organización alcanzar el registro de la mercancía, adiestramiento el personal encargado, mejoras en sus procesos internos, que se traducirán en menores márgenes de pérdida, tanto financiera como de clientela en el mercado local y a su vez permitiendo una mayor rentabilidad.



UNIVERSIDAD ESTATAL DE BOLÍVAR
DIRRECCIÓN DE INVESTIGACIÓN Y VINCULACIÓN
FORMATO N° 3 INFORME FINAL DE PROGRAMA Y/O PROYECTO



La intervención cuenta con la disposición de la propietaria de PIFASA, con lo que se puede acceder a la información necesaria para la realización del mismo, visitas al almacén de mercancía con el objeto de hacer el levantamiento de inventario y a la contabilidad y registros financieros de la empresa orientado a alcanzar la valorización por precios unitarios y por volumen del inventario actual del micro emprendimiento, así mismo se cuenta con la capacidad técnica y los conocimientos de los estudiantes participantes en el proyecto para llevar a cabo los análisis necesarios y las propuestas estratégicas para dar cumplimiento a los objetivos planteados en el presente proyecto.

PROBLEMA:

En toda organización donde se maneje ingresos y egresos de mercancía independientemente de los volúmenes que se manejen, es necesaria la implementación de sistemas de control y gestión de los inventarios, para mantener la rotación eficiente, y garantizar la satisfacción de los clientes de manera oportuna.

Los inventarios de una empresa consisten en sistemas ordenados donde se especifiquen los detalles más importantes de la mercancía, estos listados de bienes de la empresa “se encuentran ordenados y detallados dependiendo de las características del bien (...) agrupando los que son similares y valorados, ya que se deben expresar en valor económico para que formen parte del patrimonio de la empresa” (Cruz, Gestión de inventarios, 2017, pág. 7).

En ocasiones el control de inventarios o manejo sistematizado de mercancía no es llevado adecuadamente por las organizaciones, incluso llega a ser un sistema inexistente en algunos casos. Estas carencias en el control de la materia prima o productos terminados se traducen por lo general en pérdidas de mayor o menor volumen para las empresas, debido a que, ante la falta de este control, los responsables no conocen con exactitud con que cuenta la empresa acarreado pérdidas por vencimiento de productos, robos y perdidas de clientela al no vender productos que se encuentran en el stock de la compañía por falta de conocimiento de su existencia.

Otro aspecto importante de no mantener el control de los inventarios es el desconocimiento del valor de capital de inversión con el que cuentan las empresas, llevando a la pérdida de capital invertido en ocasión de siniestros o de situaciones imprevistas, por la desorganización existente e imposibilitando la recuperación del patrimonio por cobro de seguros afectando directamente la rentabilidad de la empresa.

Desde la perspectiva financiera y administrativa “La falta del diseño e implementación del sistema de control de inventarios impide la confiabilidad de los datos, facilitar información pertinente para su análisis, clasificación, registro, generación de reportes para la toma de las decisiones, mejorando ostensiblemente los costos de oportunidad” (Apunte & Rodríguez, Diseño y aplicación de sistema de gestión de inventarios en empresa ecuatoriana, 2016, pág. 3).

Existen distintos enfoques y sistemas para el mantenimiento de un sistema de gestión de inventarios de una manera óptima y funcional. Dichos sistemas parten de la instauración operativa de la gestión eficiente del almacén o bodega de una empresa. La gestión de almacén es aquella que abarca el control y manejo diario de los flujos de mercancía, los pedidos, los niveles de stock, calidad de productos, entre otros. Esta gestión surge de la interacción continua de distintos departamentos o procesos dentro de cualquier organización, siendo el resultado del acoplamiento de la gestión de aprovisionamiento, ventas, contabilidad, gestión de proveedores y clientes.



UNIVERSIDAD ESTATAL DE BOLÍVAR
DIRECCIÓN DE INVESTIGACIÓN Y VINCULACIÓN
FORMATO N° 3 INFORME FINAL DE PROGRAMA Y/O PROYECTO



La gestión y control de almacén se encuentra delimitado por algunos factores como lo son; inestabilidad de los mercados, evolución y mejoras tecnológicas, diversificación del producto ofrecido, requerimientos del cliente, calidad de productos o materias disponibles, cadena de suministros, entre otros. Por ello es necesaria la implementación de sistemas de planificación, gestión y control de inventarios implicando “la adaptación de los recursos humanos y materiales para conseguir un nivel de servicio acorde con las demandas de los clientes, cumpliendo la normativa de prevención de riesgos laborales y las recomendaciones sobre manipulación de mercancías” (Flamarique, 2019, pág. 33).

En el Ecuador de manera usual las micro empresas o emprendimientos realizados a nivel cantonal en el interior del país, carecen de sistemas que permitan llevar de manera óptima el control y manejo de inventarios, debido a que las organizaciones son administradas por lo general bajo un enfoque tradicional y una estructura familiar acarreado como consecuencia pérdidas monetarias poca rentabilidad organizacional a causa de la desatención oportuna de la clientela, daño de materias primas o productos terminados, desorganización financiera y contable y reducción del crecimiento organizacional.

Debido al crecimiento significativo del emprendimiento PIFASA, el poco personal calificado y manejo de la empresa con un enfoque familiar, se ha suscitado como problemática en el alto manejo de mercancía en la bodega del establecimiento, sin un control adecuado que permita conocer a detalle las cantidades disponibles en el stock de ciertos materiales, localización dentro del almacén de la mercancía, desconocimiento de los costos de adquisición de materiales, desactualización de los niveles de inventario, rotación de productos, entre otros. Lo que ha traído como consecuencia una rentabilidad por debajo del esperado causada por la pérdida de clientela y un elevado costo de mantenimiento del inventario. Por tal motivo surge el presente estudio con la finalidad de solventar la problemática al emprendimiento PIFASA en cuanto al control de inventario que permita establecer una medida oportuna para el control diario de mercancía y flujos de salidas y de entrada a la bodega.

BIBLIOGRAFÍA

Bernal, O., Chang, E., Sánchez, M., & Sánchez, L. (2018). Microemprendimiento rural : Situación y perspectivas en la Región Norte de Colombia. *Revista Espacios*, 39(4), 15. Recuperado el 10 de 12 de 2019, de <https://www.revistaespacios.com/a18v39n04/a18v39n04p15.pdf>.

Bofill, A., Sablón, N., & Florido, R. (Enero- Marzo de 2017). Procedimiento para la gestión de inventario en el almacén central de una cadena comercial cubana. *Revista Universidad y Sociedad*, 9(1). Recuperado el 13 de 11 de 2019, de http://scielo.sld.cu/scielo.php?script=sci_arttext&pid=S2218-36202017000100006

Cabanillas, D. (2018). *Control de Inventarios para mejorar la gestión logística en la Empresa Molinera Jaen S.A.C.* Universidad Señor de Sipán, Facultad de Ciencias Empresariales. Pimentel. Perú.: Universidad Señor de Sipán. Recuperado el 9 de 12 de 2019, de <http://repositorio.uss.edu.pe/bitstream/handle/uss/5334/Cabanillas%20D%C3%ADaz%2C%20Diana%20Karina.pdf?sequence=1&isAllowed=y>

Rivera, D. (2015). *Diseño de un modelo de control de inventarios para microempresas ferreteras en la provincia de Pichincha, cantón Quito.* Universidad de las Fuerzas Armadas, Departamento de Ciencias Económicas Administrativas y de Comercio. Sangolquí. Ecuador: Universidad de las Fuerzas Armadas. Recuperado el 9 de 12 de 2019, de <http://repositorio.espe.edu.ec/bitstream/21000/11179/1/T-ESPE-049385.pdf>



UNIVERSIDAD ESTATAL DE BOLÍVAR
DIRRECCIÓN DE INVESTIGACIÓN Y VINCULACIÓN
FORMATO N° 3 INFORME FINAL DE PROGRAMA Y/O PROYECTO



3.OBJETIVOS

Este proyecto se inscribe en el Plan Nacional de Desarrollo en su eje 1:

Objetivo 1: Garantizar una vida digna con iguales oportunidades para todas las personas. En especial respecto a las políticas:

Objetivo 4: Consolidar la sostenibilidad del sistema económico social y solidario, y afianzar la dolarización. A través de:

4.7 Incentivar la inversión privada nacional y extranjera de largo plazo, generadora de empleo y transferencia tecnológica, intensiva en componente nacional y con producción limpia; en sus diversos esquemas, incluyendo mecanismos de asociatividad y alianzas público-privadas, con una regulación previsible y simplificada.

4.9 Fortalecer el apoyo a los actores de la economía popular y solidaria mediante la reducción de trámites, acceso preferencial a financiamiento y a contratación pública, para su inclusión efectiva en la economía.

Objetivo 5: Impulsar la productividad y competitividad para el crecimiento económico sostenible de manera redistributiva y solidaria.

5.1 Generar trabajo y empleo dignos fomentando el aprovechamiento de las infraestructuras construidas y las capacidades instaladas.

5.3 Fomentar el desarrollo industrial nacional mejorando los encadenamientos productivos con participación de todos los actores de la economía.

5.6 Promover la investigación, la formación, la capacitación, el desarrollo y la transferencia tecnológica, la innovación y el emprendimiento, la protección de la propiedad intelectual, para impulsar el cambio de la matriz productiva mediante la vinculación entre el sector público, productivo y las universidades.

5.9 Fortalecer y fomentar la asociatividad, los circuitos alternativos de comercialización, las cadenas productivas, negocios inclusivos y el comercio justo, priorizando la Economía Popular y Solidaria, para consolidar de manera redistributiva y solidaria la estructura productiva del país.

5.10 Fortalecer e incrementar la eficiencia de las empresas públicas para la provisión de bienes y servicios de calidad, el aprovechamiento responsable de los recursos naturales, la dinamización de la economía, y la intervención estratégica en mercados, maximizando su rentabilidad económica y social.

Objetivo 8: Promover la transparencia y la corresponsabilidad para una nueva ética social.

8.2 Fortalecer la transparencia en la gestión de instituciones públicas y privadas y la lucha contra la corrupción, con mejor difusión y acceso a información pública de calidad, optimizando las políticas de rendición de cuentas y promoviendo la participación y el control social.

8.6 Fomentar la transparencia en los sectores privado y popular-solidario, impulsando la adopción de criterios de integridad que fortalezcan los principios de cooperativismo y de



UNIVERSIDAD ESTATAL DE BOLÍVAR
DIRRECCIÓN DE INVESTIGACIÓN Y VINCULACIÓN
FORMATO N° 3 INFORME FINAL DE PROGRAMA Y/O PROYECTO



gobierno corporativo, para disuadir del cometimiento de actos que atenten contra los objetivos nacionales de desarrollo.

PIFASA apoya a los propietarios de viviendas en sus remodelaciones ampliaciones, mejoramientos o construcciones nueva brindando una gama amplia de materiales de construcción y decorados en el sector norte de la ciudad de Guaranda, ofreciendo una alternativa a los clientes y compradores con precios competitivos y marcas reconocidas de los productos que expende, a más de los puestos de trabajo generados; de esta manera, este micro emprendimiento coadyuva el dinamismo de la economía popular y solidaria.

BIBLIOGRAFÍA

Bernal, O., Chang, E., Sánchez, M., & Sánchez, L. (2018). Microemprendimiento rural : Situación y perspectivas en la Región Norte de Colombia. *Revista Espacios*, 39(4), 15. Recuperado el 10 de 12 de 2019, de <https://www.revistaespacios.com/a18v39n04/a18v39n04p15.pdf>.

Bofill, A., Sablón, N., & Florido, R. (Enero- Marzo de 2017). Procedimiento para la gestión de inventario en el almacén central de una cadena comercial cubana. *Revista Universidad y Sociedad*, 9(1). Recuperado el 13 de 11 de 2019, de http://scielo.sld.cu/scielo.php?script=sci_arttext&pid=S2218-36202017000100006

Cabanillas, D. (2018). *Control de Inventarios para mejorar la gestión logística en la Empresa Molinera Jaen S.A.C.* Universidad Señor de Sipán, Facultad de Ciencias Empresariales. Pimentel. Perú.: Universidad Señor de Sipán. Recuperado el 9 de 12 de 2019, de <http://repositorio.uss.edu.pe/bitstream/handle/uss/5334/Cabanillas%20D%C3%ADaz%2C%20Diana%20Karina.pdf?sequence=1&isAllowed=y>

Rivera, D. (2015). *Diseño de un modelo de control de inventarios para microempresas ferreteras en la provincia de Pichincha, cantón Quito.* Universidad de las Fuerzas Armadas, Departamento de Ciencias Económicas Administrativas y de Comercio. Sangolquí. Ecuador: Universidad de las Fuerzas Armadas. Recuperado el 9 de 12 de 2019, de <http://repositorio.espe.edu.ec/bitstream/21000/11179/1/T-ESPE-049385.pdf>

Objetivos Específicos

Los objetivos específicos programados fueron:

- Seguimiento a procesos de manejo inventarios desarrollados en la micro empresa PIFASA de la ciudad de Guaranda.
- Análisis de riesgos en la aplicación de los procesos de control de inventarios.
- Redacción del informe de las condiciones de inventarios.
- Obtención de información sobre teorías respecto a sistemas de control de inventarios.
- Elaboración de una estructura de control de inventarios según las condiciones investigadas en el micro emprendimiento PIFASA.
- Desarrollo de ejercicios para establecer el funcionamiento de la estructura contable en PIFASA.
- Verificación de resultados obtenidos en los ejercicios aplicados.
- Elaboración de ajustes de ser necesarios en la estructura de control interno.
- Diseño de la encuesta para recopilar información con criterios de los beneficiarios sobre el proyecto.
- Aplicación de la encuesta para evaluar los resultados.
- Análisis de la información obtenida en la evaluación de los resultados.



UNIVERSIDAD ESTATAL DE BOLÍVAR
DIRRECCIÓN DE INVESTIGACIÓN Y VINCULACIÓN
FORMATO N° 3 INFORME FINAL DE PROGRAMA Y/O PROYECTO



- Elaboración del informe sobre la evaluación del impacto del proyecto en el micro emprendimiento PIFASA.

4.IMPACTO ESPERADO

Impactos Previstos

Se aplicarán los procesos de control de inventarios propuesto en el proceso investigativo de titulación, como mecanismo (proceso) a través del cual una empresa lleva la administración eficiente del movimiento y almacenamiento de las mercancías y del flujo de información y recursos que surge a partir de esto.

Dentro los probables beneficios que lograría la empresa luego de la aplicación del control de inventarios son:

1. Aumento de clientes recurrentes, porque podrá verificar la disponibilidad detectando que no hay. El cliente se va para otro lado y es posible que no regrese porque si era uno nuevo, se ha llevado la impresión que quizás la empresa no tiene todo lo que necesita, toda vez que, al tener stock adecuado, la probabilidad de fallar una venta disminuye y el cliente regresa.
2. Compras más eficientes, evitando compras adicionales es un monto más alto del que se necesita. El control también implica que la mercancía esté ubicada e inventariada correctamente coadyuvando a aumentar los beneficios anteriores.
3. Aumento del control stock estacional. Hay productos que se mueven más en una época que en otras, como en la temporada de construcciones y/o mantenimiento de viviendas, por consiguiente, el stock debe ser más alto para afrontar la demanda y suficiente para no quedarse con ella teniendo que venderla a precio de costo. Los análisis de comportamiento de los inventarios ayudan a pronosticar los momentos críticos del abastecimiento para tomar las decisiones correctas.
4. Reducción de pérdidas, cuando los artículos no rotan corre el riesgo de dañarse y convertirse en pérdida para la empresa. Un adecuado control mantiene sano el stock y se pueden tomar decisiones a tiempo frente a elementos para los cuales hay baja demanda. Una cosa es el cambio de demanda de un artículo y otra que no rote por la gestión incorrecta.
5. Reducción de los costos de almacenamiento. Un buen control implica análisis periódicos para detectar los puntos de re - orden correctos para la salud del mismo. Un stock controlado reduce los costos.
6. Disminución de los riesgos de robo. Un inventario descontrolado deja la puerta abierta para que se generen robos hormiga, los cuales se detectan al final del ejercicio afectando el flujo de caja. Prevenir es mejor que lamentar.
7. Reducción de la obsolescencia de inventarios. Un efectivo control mantiene actualizados los materiales disponibles para la venta o la materia prima para producción, según sea el caso. Cuando por falta de acción, el inventario se daña o se convierte en obsoleto, la empresa no puede recuperar lo invertido en él.



UNIVERSIDAD ESTATAL DE BOLÍVAR
DIRRECCIÓN DE INVESTIGACIÓN Y VINCULACIÓN
FORMATO N° 3 INFORME FINAL DE PROGRAMA Y/O PROYECTO



8. Mejor valoración de activos. Con un adecuado registro y control de inventario se podrán presentar estados financieros con mejores resultados, pues la disminución de inventarios redundantes genera mayores beneficios económicos.

9. Planeación de flujo de caja. Con la información obtenida del manejo de los inventarios, se optimiza el ciclo de compras y ayuda a la planear los pagos de acuerdo con las necesidades de la empresa. Una buena planeación genera beneficios en toda la cadena de abastecimiento.

10. Conocimiento y control del costo del inventario, Un inventario controlado desde los puntos de vista de rotación, obsolescencia, stocks mínimos y máximos nos brinda la posibilidad de conocer es el costo que representa, independiente de la configuración del negocio (productivo o comercial).

De esta manera, lo más importante con la aplicación práctica de los procesos de control de inventarios de inventarios, la papelería disminuirá el riesgo de pérdidas por falta de una adecuada administración de inventarios.

Impactos Negativos e Impactos No Previstos

Como impactos negativos e impactos no previstos, se tendría:

La Falta de colaboración entre departamentos.

- Inexistencia de un protocolo o proceso de operaciones
- Carencia de recursos tecnológicos y documentos de soporte
- Necesidad de supervisión y apoyo constante
- Informes administrativos no reales.

Estas causas no sólo generan malestar para los propietarios de la micro empresa, sino también entre los trabajadores, ya que al no realizar correctamente la función destinada para cada cargo se retrasan los tiempos de ejecución de estas y se requiere de un mayor esfuerzo y sacrificio en determinadas ocasiones. La falta de procesos muy bien establecidos como cultura organizacional les da la libre elección a los empleados de realizar las operaciones de su puesto de trabajo como mejor le parezcan, llevando en muchas ocasiones a serias discusiones y llamadas de atención por parte de los jefes inmediatos de cada departamento.

Al no tener los recursos tecnológicos necesarios para desempeñar el control y el registro de los movimientos del inventario, el jefe de bodega no podía emitir informes a la administración acerca de las existencias de bodega y menos aún avisar de productos por caducar.

5. RESULTADOS OBTENIDOS

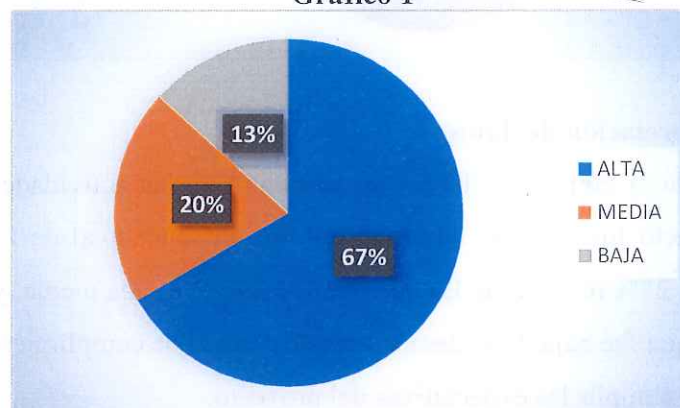
Objetivo: Recabar información en cuanto a los niveles de satisfacción a los beneficiarios fundamentales en la ejecución del Proyecto Académico de Servicio Comunitario de Vinculación con la sociedad.

Pregunta 1: Usted como beneficiario, ¿Considera que el proyecto cumplió con los requerimientos solicitados de manera?

Tabla 1

DESCRIPCION	CANTIDAD	PORCENTAJE
ALTA	10	66,7%
MEDIA	3	20%
BAJA	2	13,3%
TOTAL	15	100%

Gráfico 1



Análisis e interpretación de datos

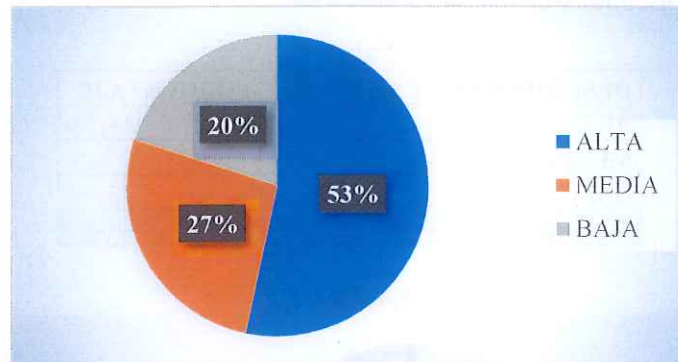
Del 100% de la población encuestada en el microemprendimiento PIFASA en calidad de beneficiario dentro del nivel de cumplimiento, esta representa una satisfacción un 67% dentro del personal, el 20% afirma que el nivel de cumplimiento es medio, mientras que un mínimo del 13% manifestó que fue un cumplimiento bajo. Así se demuestra que el nivel de cumplimiento solicitado es alto logrando así cumplir sus expectativas.

Pregunta 2: ¿Considera Usted que la organización de las actividades desarrolladas dentro del proyecto fue?

Tabla 2

DESCRIPCION	CANTIDAD	PORCENTAJE
ALTA	8	53,3%
MEDIA	4	26,67%
BAJA	3	20,0%
TOTAL	15	100%

Gráfico 2



Análisis e interpretación de datos

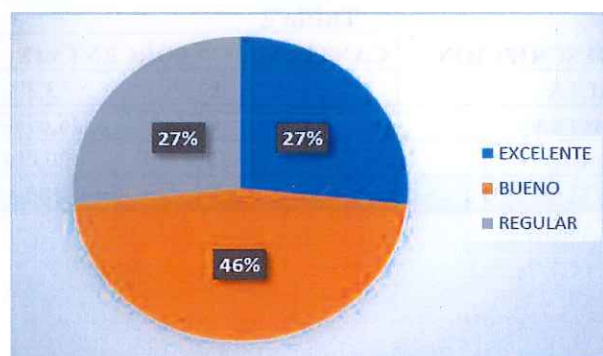
Los miembros de la empresa PIFASA mencionan que las actividades desarrolladas dentro del proyecto fueron altas ocupando así un 53% del total de los encuestados, mientras tanto el 27% resalta que las actividades son de escala media, y por otra parte el 20% afirman que fue baja. Esto demuestra que el nivel de cumplimiento solicitado es alto logrando así cumplir las expectativas del proyecto.

Pregunta 3: Bajo su percepción, ¿el tiempo empleado para el desarrollo del proyecto fue?

Tabla 3

DESCRIPCION	CANTIDAD	PORCENTAJE
EXCELENTE	4	26,7%
BUENO	7	46,7%
REGULAR	4	26,7%
TOTAL	15	100%

Gráfico 3



Análisis e interpretación de datos

En cuanto el tiempo empleado para el desarrollo del proyecto los miembros de la empresa han logrado percibir de manera considerable con un porcentaje del 27%,

UNIVERSIDAD ESTATAL DE BOLÍVAR
DIRRECCIÓN DE INVESTIGACIÓN Y VINCULACIÓN
FORMATO N° 3 INFORME FINAL DE PROGRAMA Y/O PROYECTO

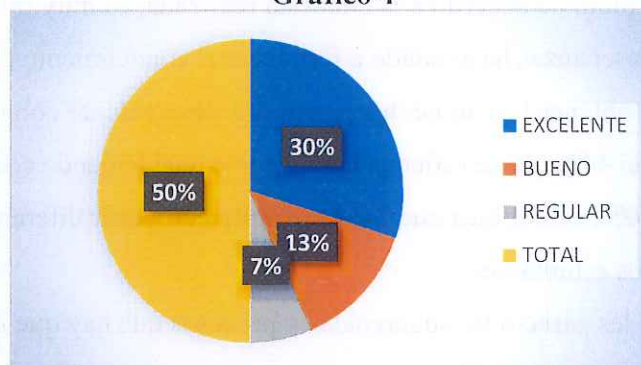
estimándolo como excelente; por otra parte, tenemos el 46% como bueno debido a que hemos logrado encontrar información muy a fondo ya que es muy confidencial para la empresa; de manera regular tenemos un 27% de acuerdo a nuestra tabulación en este caso no perjudica a los resultados obtenidos.

Pregunta 4: ¿En cuál de las siguientes áreas, la ejecución del proyecto generó un aporte significativo?

Tabla 4

DESCRIPCION	CANTIDAD	PORCENTAJE
Salud	0	0,00%
Económico	10	66,67%
Social	5	33,33%
Productivo	0	0,00%
TOTAL	15	100%

Gráfico 4



Análisis e interpretación de datos

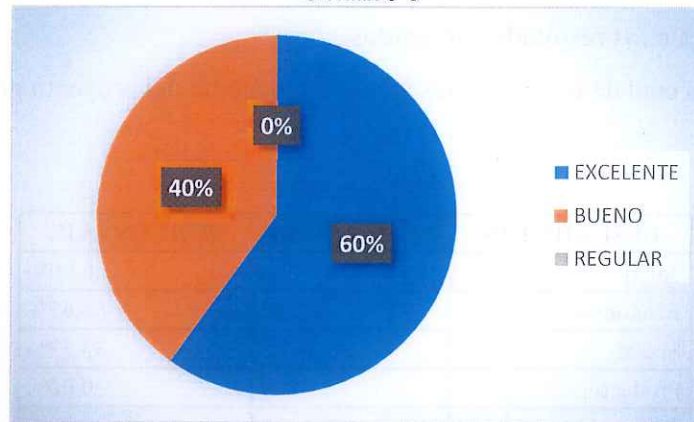
Del 100% de la población encuestada a la empresa PIFASA la ejecución del proyecto generó un aporte económico del 66,67%, por otro lado, se identificó que un 33,33% corresponde a lo social. Esto demuestra que el mayor aporte significativo se encuentra dentro de lo económico.

Pregunta 5: ¿Como fue su experiencia al compartir conocimientos con los estudiantes bajo su perspectiva en el desarrollo del proyecto de vinculación?

Tabla 5

DESCRIPCION	CANTIDAD	PORCENTAJE
EXCELENTE	9	60,0%
BUENO	6	40,00%
REGULAR	0	0,0%
TOTAL	15	100%

Gráfico 5



Análisis e interpretación de datos

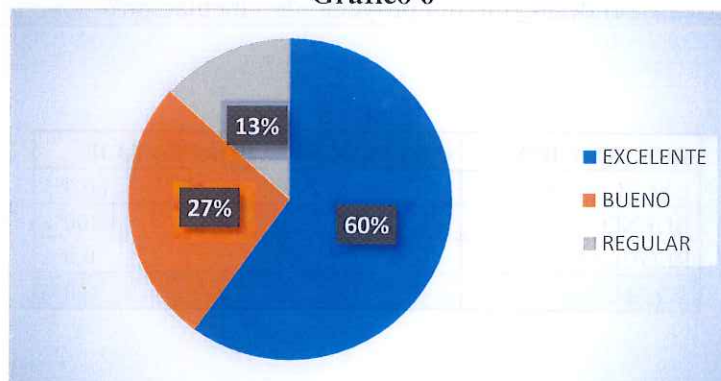
En la presente pregunta de acuerdo a la encuesta realizada, es muy satisfactorio ya que en base a nuevas enseñanzas ha ayudado a fortalecer el conocimiento de los estudiantes, en lo cual se pudo obtener los siguientes resultados de excelente con un porcentaje del 60%, también con el 40% que se refiere a bueno por lo cual teniendo como última opción que es regular del 0%, esto indica que fue muy grato compartir diferentes enseñanzas y aprendizajes con los estudiantes.

Pregunta 6: ¿Qué les pareció las sugerencias y procesos que hay que implementar para su mejoramiento como empresa?

Tabla 6

DESCRIPCIÓN	CANTIDAD	PORCENTAJE
EXCELENTE	9	60,00%
BUENO	4	26,70%
REGULAR	2	13,30%
TOTAL	15	100%

Gráfico 6



Análisis e interpretación de datos

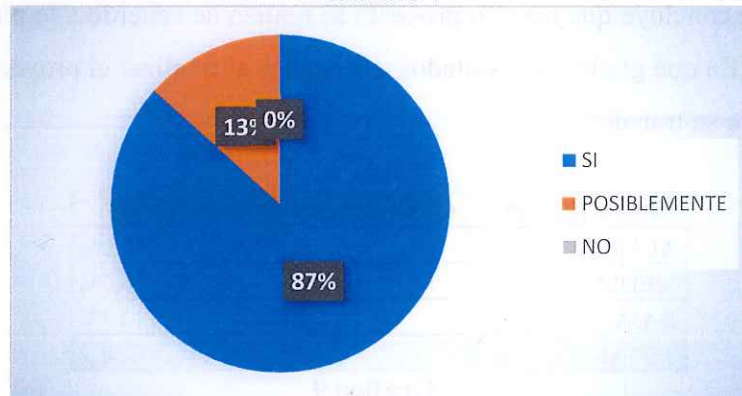
Según los datos arrojados por la encuesta aplicada a los beneficiarios directos e indirectos del proyecto en la empresa PIFASA, del cantón Guaranda, provincia Bolívar: permitió conocer que el 60% les pareció excelente las sugerencias y procesos propuestos para beneficio de la empresa; el 27% considero bueno la implementación de dichas sugerencias para un mejoramiento y tan solo un 13% les pareció regular las sugerencias y procesos propuestos en el proyecto por lo que se considera que talvez desconoces de las mismas.

Pregunta 7: ¿Considera usted que el proyecto mejorara la flexibilidad de la empresa y su orientación en el mercado?

Tabla 7

DESCRIPCION	CANTIDAD	PORCENTAJE
SI	13	86,7%
POSIBLEMENTE	2	13,33%
NO	0	0,0%
TOTAL	15	100%

Gráfico 7



Análisis e interpretación de datos

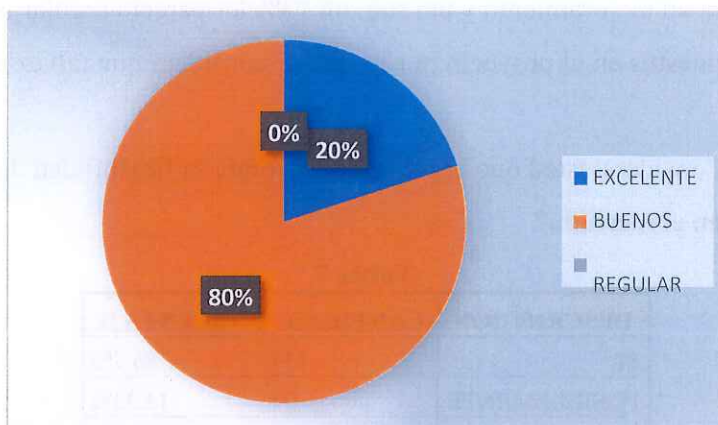
Mediante la encuesta realizada a los beneficiarios se pudo obtener resultados muy satisfactorios con un SI de 86,70% que obtendrá el mejoramiento de la empresa PIFASA, como también tenemos resultado de un Posiblemente con 13,33%, dando a conocer la empresa tendrá su orientación dentro del mercado y así podrá ser más competitiva dentro de la misma.

Pregunta 8: ¿Cómo calificaría usted los resultados entregados en base al desarrollo del proyecto?

Tabla 8

DESCRIPCION	CANTIDAD	PORCENTAJE
EXCELENTE	3	20.0%
BUENOS	12	80%
REGULAR	0	0.0%
TOTAL	15	100%

Gráfico 8



Análisis e interpretación de datos

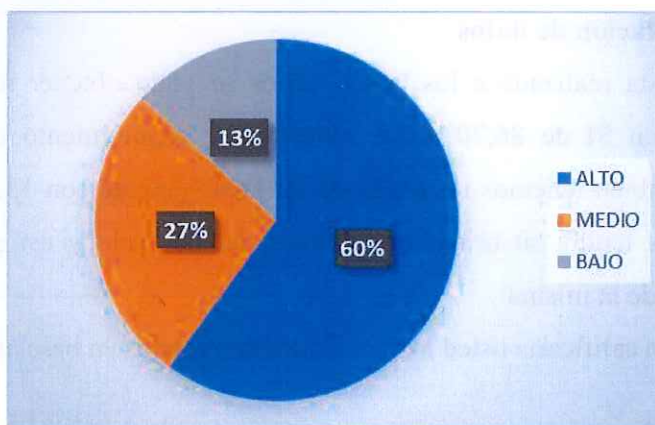
Una vez aplicada la encuesta se puede observar que en un 80% los resultaos entregados a los beneficiarios son buenos mientras que en un 20% fueron calificados con el 20%, es así como se concluye que nuestro proyecto se realizó de acuerdo a lo planificado.

Pregunta 9: ¿En qué grado los resultados entregados al finalizar el proyecto fortalecen el desarrollo de su trabajo?

Tabla 9

DESCRIPCION	CANTIDAD	PORCENTAJE
ALTA	9	60,0%
MEDIA	4	26,7%
BAJA	2	13,3%
TOTAL	15	100%

Gráfico 9



Análisis e interpretación de datos

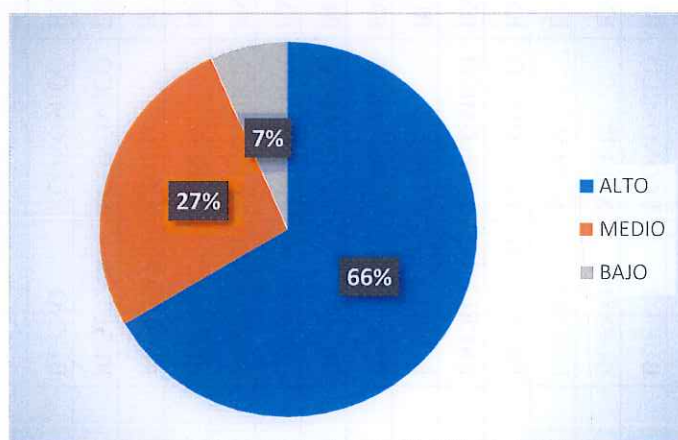
Dentro de la encuesta aplicada en la pregunta N° 9 dio un resultado del 60% alto manifestándose en el grado de resultados que esta presentaría al finalizar con el proyecto dando como resultado el fortalecimiento en el desarrollo de su trabajo, mientras que un 27% medio manifiesta que no se dio un gran resultado para el desarrollo de la misma de lo cual se pronunció un bajo de 13% dando como referencia que no se presentaron resultados.

Pregunta 10: ¿Teniendo en cuenta la experiencia que se ha tenido al realizar este proyecto? ¿Qué posibilidades hay de que se les recomiende a otras empresas?

Tabla 10

DESCRIPCION	CANTIDAD	PORCENTAJE
ALTO	10	66,7%
MEDIO	4	26,7%
BAJO	1	6,7%
TOTAL	15	100%

Gráfico 10



Análisis e interpretación de datos

Conforme a la encuesta realizada podemos decir que los miembros de la empresa consideraron que la realización del proyecto tubo un gran impacto por lo tanto hay el 66% de posibilidad de poder recomendar a otras empresas mientras que un 7% que fue bajo no es recomendable para otras empresas.



UNIVERSIDAD ESTATAL DE BOLÍVAR
DIRRECCIÓN DE INVESTIGACIÓN Y VINCULACIÓN
FORMATO N° 3 INFORME FINAL DE PROGRAMA Y/O PROYECTO



Datos obtenidos mediante la encuesta aplicada a los beneficiarios del proyecto realizado en el microemprendimiento PIFASA

FECHA	ENCUESTADOS	PREGUNTA 1	PREGUNTA 2	PREGUNTA 3	PREGUNTA 4	PREGUNTA 5	PREGUNTA 6	PREGUNTA 7	PREGUNTA 8	PREGUNTA 9	PREGUNTA 10
22/10/2021	1	ALTA	ALTA	EXCELENTE	ECONOMICO	BUENO	EXCELENTE	POSIBLEMENTE	BUENOS	ALTA	ALTO
22/10/2021	2	ALTA	MEDIA	BUENO	ECONOMICO	BUENO	EXCELENTE	SI	BUENOS	ALTA	ALTO
22/10/2021	3	ALTA	ALTA	BUENO	SALUD	EXELENTE	EXCELENTE	SI	BUENOS	MEDIA	ALTO
22/10/2021	4	ALTA	MEDIA	BUENO	SOCIAL	EXELENTE	REGULAR	SI	EXCELENTE	MEDIA	ALTO
22/10/2021	5	MEDIA	MEDIA	EXCELENTE	ECONOMICO	EXELENTE	EXCELENTE	SI	BUENOS	ALTA	ALTO
22/10/2021	6	ALTA	ALTA	EXCELENTE	ECONOMICO	EXELENTE	REGULAR	SI	BUENOS	ALTA	MEDIO
22/10/2021	7	MEDIA	ALTA	REGULAR	SALUD	BUENO	EXCELENTE	POSIBLEMENTE	BUENOS	ALTA	ALTO
22/10/2021	8	ALTA	BAJA	REGULAR	ECONOMICO	EXELENTE	EXCELENTE	SI	BUENOS	MEDIA	MEDIA
22/10/2021	9	ALTA	ALTA	BUENO	ECONOMICO	BUENO	EXCELENTE	SI	BUENOS	ALTA	MEDIA
22/10/2021	10	BAJA	ALTA	BUENO	PRODUCTIVO	EXELENTE	EXCELENTE	SI	BUENOS	BAJA	ALTO
22/10/2021	11	ALTA	MEDIA	EXCELENTE	ECONOMICO	EXELENTE	BUENO	SI	BUENOS	ALTA	ALTO
22/10/2021	12	ALTA	ALTA	BUENO	SALUD	BUENO	BUENO	SI	EXCELENTE	MEDIA	BAJO
22/10/2021	13	MEDIA	BAJA	REGULAR	SALUD	BUENO	EXCELENTE	SI	BUENOS	ALTA	MEDIA
22/10/2021	14	ALTA	BAJA	REGULAR	ECONOMICO	EXELENTE	BUENO	SI	BUENOS	BAJA	MEDIA
22/10/2021	15	BAJA	ALTA	BUENO	ECONOMICO	EXELENTE	BUENO	SI	EXCELENTE	ALTA	ALTO



UNIVERSIDAD ESTATAL DE BOLÍVAR
DIRRECCIÓN DE INVESTIGACIÓN Y VINCULACIÓN
FORMATO N° 3 INFORME FINAL DE PROGRAMA Y/O PROYECTO



Programa / proyecto		Informe				
Resultados y Porcentaje de cumplimiento	Indicadores	Cumplimiento del indicador (%)	Evidencias (fotografía o indicador de cumplimiento)	Descripción de la actividad	Limitaciones encontradas	Acciones correctivas
Resultado 1 Analizar la situación actual sobre el control de inventarios en PIFASA.	Indicador 1 Seguimiento a procesos de manejo inventarios desarrollados en la micro empresa PIFASA de la ciudad de Guaranda.	100%	Instrumentos diseñados para el análisis de manejo de inventarios que se lleva la empresa PIFASA. Evidencia R1. I1.	Diseño del instrumento para obtención de información en la empresa PIFASA. ENCUESTA	No hubo dificultades, se trabajó de forma virtual conjuntamente con el equipo de trabajo.	No hubo necesidad de acciones correctivas.
	Indicador 2 Análisis de riesgos en la aplicación de los procesos de control de inventarios.	100%	Encuesta aplicada en la investigación para el conocimiento del control y manejo de inventarios en la empresa PIFASA. Evidencia R1. I2.	Aplicación de la encuesta para la obtención de información.	No hubo dificultades, se aplicó la encuesta directamente a la propietaria de manera presencial.	No hubo necesidad de acciones correctivas
	Indicador 3 Redacción del informe de las condiciones de inventarios.	100%	Documento del procesamiento de la información. Evidencia R1. I3.	Análisis de la información obtenida mediante la encuesta.	No hubo mayores dificultades, porque se obtuvo Información clara y precisa por parte de la empresa.	No hubo necesidad de acciones correctivas



UNIVERSIDAD ESTATAL DE BOLÍVAR
DIRRECCIÓN DE INVESTIGACIÓN Y VINCULACIÓN
FORMATO N° 3 INFORME FINAL DE PROGRAMA Y/O PROYECTO



<p>Resultado 2 Fundamentar teóricamente una estructura de procesos de control de inventarios para PIFASA.</p>	<p>Indicador 1 Obtención de información sobre teorías respecto a sistemas de control de inventarios.</p>	<p>100%</p>	<p>Documento con la revisión teórica del control de inventarios en la empresa PIFASA. Evidencia R2. I1.</p>	<p>Búsqueda de información teórica con respecto al control de los inventarios.</p>	<p>Ciertas dificultades en la obtención de la información en bibliotecas virtuales.</p>	<p>No hubo necesidad de acciones correctivas.</p>
<p>Indicador 2 Elaboración de una estructura de control de inventarios según las condiciones investigadas en el micro emprendimiento PIFASA</p>	<p>100%</p>	<p>Documento de la información revisada y confrontada sobre la estructura del control de inventarios. Evidencia R2. I2.</p>	<p>Descripción de la estructura de inventarios.</p>	<p>No se presentaron dificultades, porque luego de haber obtenido la información, se trabajó de forma virtual por medio de reuniones zoom.</p>	<p>No hubo necesidad de acciones correctivas</p>	
<p>Indicador 1 Desarrollo de ejercicios para establecer el funcionamiento de la estructura contable en PIFASA.</p>	<p>100%</p>	<p>Documento Excel que evidencia el control del inventario en la empresa PIFASA. Evidencia R3. I1.</p>	<p>Se realizó ejercicios de control de inventarios correspondiente al mes de septiembre.</p>	<p>No hubo dificultades, los estudiantes hicieron la actividad desde sus casas</p>	<p>No hubo necesidad de acciones correctivas</p>	



UNIVERSIDAD ESTATAL DE BOLÍVAR
DIRRECCIÓN DE INVESTIGACIÓN Y VINCULACIÓN
FORMATO N° 3 INFORME FINAL DE PROGRAMA Y/O PROYECTO



<p>Resultado 3 Aplicar la estructura de control de inventarios en PIFASA.</p>	<p>Indicador 2 Verificación de resultados obtenidos en los ejercicios aplicados.</p>	<p>100%</p>	<p>Se verificó que la estructura planteada si es adecuada para ser ejecutada por la empresa en el control de inventarios. Evidencia R3. I2.</p>	<p>Se realizó el análisis de los resultados obtenidos</p>	<p>No hubo dificultades, los estudiantes hicieron la actividad desde sus casas</p>	<p>No fue necesario aplicar acciones correctivas</p>
	<p>Indicador 3 Elaboración de ajustes de ser necesarios en la estructura de control interno.</p>	<p>100%</p>	<p>Documento en el que se desarrolló el proceso de ajuste. Evidencia R3. I3</p>	<p>Se realizó el respectivo ajuste por devolución de mercadería</p>	<p>No hubo dificultades, los estudiantes hicieron la actividad desde sus casas</p>	<p>No fue necesario aplicar acciones correctivas</p>
	<p>Indicador 1 Diseño de la encuesta para recopilar información con criterios de los beneficiarios sobre el proyecto.</p>	<p>100%</p>	<p>Instrumentos diseñados para recopilar información con criterios de los beneficiarios sobre el proyecto. Evidencia R4. I1.</p>	<p>Diseño del instrumento para obtención de información en la empresa PIFASA. ENCUESTA</p>	<p>No hubo dificultades, los estudiantes hicieron la actividad desde sus casas</p>	<p>No hubo necesidad de acciones correctivas</p>
<p>Resultado 4 Evaluar los resultados obtenidos en la ejecución del proyecto.</p>	<p>Indicador 2 Aplicación de la encuesta para evaluar los resultados.</p>	<p>100%</p>	<p>Encuesta aplicada en la investigación para evaluar los resultados obtenidos. Evidencia R4. I2.</p>	<p>Aplicación de la encuesta para la obtención de información.</p>	<p>No hubo dificultades, los estudiantes hicieron la actividad desde sus casas</p>	<p>No fue necesario aplicar acciones correctivas</p>



UNIVERSIDAD ESTATAL DE BOLÍVAR
DIRRECCIÓN DE INVESTIGACIÓN Y VINCULACIÓN
FORMATO N° 3 INFORME FINAL DE PROGRAMA Y/O PROYECTO



Indicador 3 Análisis de la información obtenida en la evaluación de los resultados.	100%	Análisis de cada pregunta realiza en la aplicación de la encuesta para obtener información. Evidencia R4. I3.	Realización de las tabulaciones correspondientes de acuerdo los resultados obtenidos.	No hubo dificultades, los estudiantes hicieron la actividad desde sus casas.	No fue necesario aplicar acciones correctivas
Indicador 4 Elaboración del informe sobre la evaluación del impacto del proyecto en el micro emprendimiento PIFASA.	100%	Documento del procesamiento de la información. Evidencia R4. I4.	Análisis de la información obtenida mediante la encuesta.	No hubo dificultades, los estudiantes hicieron la actividad desde sus casas.	No hubo necesidad de acciones correctivas

Fuente: Proyecto de Vinculación



UNIVERSIDAD ESTATAL DE BOLÍVAR
DIRECCIÓN DE INVESTIGACIÓN Y VINCULACIÓN
FORMATO N° 3 INFORME FINAL DE PROGRAMA Y/O PROYECTO



6. INFORME ECONÓMICO

Es importante señalar que la institución ha entregado todos los suministros y materiales conforme a lo planificado para la ejecución del proyecto.

6.A. PRESUPUESTO USADO CON CARGO A LA UEB

I. SUMINISTROS DE OFICINA

CANTIDAD	UM	DESCRIPCIÓN	VALOR UNIT	VALOR TOTAL
1	Res	Resma de papel bond 75 gr	2,30	2,30
3	Plg	Carpetas de cartón con vincha	0,07	0,21
4	Und	Papel periódico	0,03	0,12
3	Und	Esferos	0,08	0,24
3	Roll	Lápiz HB con goma	0,06	0,18
1	Und	Cinta de embalaje	0,44	0,44
2	Und	Marcador permanente	0,23	0,46
2	Und	Marcador de tiza líquida	0,27	0,54
3	Und	Borrador de lápiz	0,23	0,69
1	Und	Borrar de pizarra para tiza líquida	0,34	0,34
TOTAL, PRESUPUESTO DEL PROYECTO (\$ USA)				\$ 5,52



UNIVERSIDAD ESTATAL DE BOLÍVAR
DIRECCIÓN DE INVESTIGACIÓN Y VINCULACIÓN
FORMATO N° 3 INFORME FINAL DE PROGRAMA Y/O PROYECTO

7. CONCLUSIONES Y RECOMENDACIONES

CONCLUSIONES

- La empresa PIFASA implemento de manera eficiente, eficaz la estructura planteada, esto permitiendo tener un método de control de inventario actualizado, por otro lado, los beneficiarios se acoplan de manera adecuada al proceso de registro de inventario.
- La aplicación del proyecto dentro del microemprendimiento PIFASA ayuda a mantener información adecuada de cómo se está aplicando los métodos de control de mercancía, así mismo se pudo evidenciar que con la nueva metodología aplicada genero un aporte significativo en lo económico como en lo social.
- Las sugerencias y procesos para la aplicación de una estructura que ayude al control adecuado de sus inventarios dentro de la empresa es sin duda una ayuda óptima para el crecimiento y desarrollo, por ende, para ser competitiva dentro de la sociedad, además los resultados obtenidos por parte de los estudiantes son beneficioso porque ayudo a conocer las falencias dentro de las entradas y salidas de mercaderías.

RECOMENDACIONES

- Ejecutar de manera correcta la estructura que ayudara al control de inventarios dentro de esta, así tener el menor error posible dentro de la compra y venta de mercaderías, además es necesario que el personal se mantenga capacitado para el manejo de la misma.
- Realizar conteos físicos periódicos que se acoplen adecuadamente a la empresa para mantener actualizada las existencias y para disminuir pérdidas por malos manejos del personal encargado.
- Finalmente, la empresa debe implementar correctamente el sistema de control de inventarios con el objetivo de cometer el menor error posible para que esta no se vea afectada dentro de lo económico.



UNIVERSIDAD ESTADAL DE BOLÍVAR
DIRRECCIÓN DE INVESTIGACIÓN Y VINCULACIÓN
FORMATO N° 3 INFORME FINAL DE PROGRAMA Y/O PROYECTO



8. ANEXOS

Evidencias del Resultado 1 y sus indicadores:

- Evidencia R1. I1. Planificación para el desarrollo de la encuesta.
- Evidencia R1. I2. Encuesta aplicada en la empresa.
- Evidencia R1. I3. Documento del procesamiento de la información.

Evidencias del Resultado 2 y sus indicadores:

- Evidencia R2. I1. Revisión teórica del control de inventarios en la empresa PIFASA.
- Evidencia R2. I2. Elaboración de la estructura del control de inventarios.

Evidencias del Resultado 3 y sus indicadores:

- Evidencia R3. I1. Documento Excel con ejercicio de control de inventarios.
- Evidencia R3. I2. Verificación de funcionalidad de la estructura en PIFASA.
- Evidencia R3. I3. Documento de ajuste de inventario.

Evidencias del Resultado 4 y sus indicadores:

- Evidencia R4. I1. Elaboración de la encuesta a ser aplicada.
- Evidencia R4. I2. Encuesta aplicada a los beneficiarios del proyecto.
- Evidencia R4. I3. Tabulación de los resultados obtenidos de las encuestas aplicadas.
- Evidencia R4. I4. Documento del procesamiento de la información.




Observaciones:

El proyecto se cumplió en todos sus objetivos y resultados conforme a la evaluación practicada con la participación de los beneficiarios.



**UNIVERSIDAD ESTATAL DE BOLÍVAR
 DIRECCIÓN DE INVESTIGACIÓN Y VINCULACIÓN
 FORMATO N° 3 INFORME FINAL DE PROGRAMA Y/O PROYECTO**



<p>Firma de Coordinador que presenta el informe</p>  <p>ING. MBA. RAMIRO FERNANDO JARAMILLO VILLAFUERTE</p>	<p>Firma de representante entidad externa</p>  <p>Ing. Glenda Estrada REPRESENTANTE LEGAL DE LA EMPRESA PIFASA</p>	<p>Firma de secretaria de Vinculación</p> 
<p>Fecha de entrega:</p>		<p>Sello con Fecha de recepción</p>



UNIVERSIDAD ESTATAL DE BOLÍVAR
DIRRECCIÓN DE INVESTIGACIÓN Y VINCULACIÓN
FORMATO N° 3 INFORME FINAL DE PROGRAMA Y/O PROYECTO



CARTA AVAL QUE ESTUDIANTES CUMPLEN CON TODOS LOS REQUISITOS

Of. Nro. 017.RFJV.UEB.21
Guaranda, 4 de enero de 2021

Ing. MSc.
Marcelo Vilcacundo,
DIRECTOR DE INVESTIGACIÓN Y VINCULACIÓN
UNIVERSIDAD ESTATAL DE BOLÍVAR
Presente. –

De mi consideración:

Reciba un atento y cordial saludo, por este medio le hago llegar el listado de estudiantes que van a participar en el proyecto de vinculación titulado: *“Crecimiento de la rentabilidad a través del control de inventarios del micro emprendimiento PIFASA de la parroquia Guanujo, cantón Guaranda provincia Bolívar”*. Como Coordinador de este proyecto doy fe de que dichos estudiantes cumplen con todos los requisitos de la Facultad de Ciencias Administrativas, Gestión Empresarial e Informática y están habilitados para llevar a cabo este proyecto durante el periodo de abril de 2021 a octubre de 2021, según comunicación de la Coordinación de la Carrera de Contabilidad y Auditoría.

N°	Nombres y apellidos	Cédula	Teléfono
1	Agila Buri Edwin Edilberto	1150421236	eaguila@mailes.ueb.edu.ec
2	Aguiar Guevara Karina Daniela	0202373304	kaguiar@mailes.ueb.edu.ec
3	Aguila Estrada Sonia Maribel	0202193082	saguila@mailes.ueb.edu.ec
4	Benavides Castro Anderson Amadeo	0202140604	anbenavides@mailes.ueb.edu.ec
5	Chimbo Patin Marco Vinicio	0202671657	marcochimbo@mailes.ueb.edu.ec
6	Gaibor Chora Romel Bolivar	0250002714	romgaibor@mailes.ueb.edu.ec
7	Guanulema Guevara Yesenia Maribel	0202205761	yguanulema@mailes.ueb.edu.ec
8	Inga Lema Johanna Estefania	0202058590	joinga@mailes.ueb.edu.ec
9	Maldonado Torres Sandy Soledad	0705765170	samaldonado@mailes.ueb.edu.ec
10	Moreno Iza Wilmer Leonardo	1850390277	wmoreno@mailes.ueb.edu.ec
11	Patin Patin Alex Fernando	0202495834	alepatin@mailes.ueb.edu.ec
12	Rea Chacha Carlos David	0202486114	carrea@mailes.ueb.edu.ec
13	Rea Masabanda Claudia Maribel	0202349429	clrea@mailes.ueb.edu.ec



UNIVERSIDAD ESTATAL DE BOLÍVAR
DIRRECCIÓN DE INVESTIGACIÓN Y VINCULACIÓN
FORMATO N° 3 INFORME FINAL DE PROGRAMA Y/O PROYECTO



Deseándole éxitos en sus labores cotidianas, se despide

Atentamente,

Ing. MBA. Ramiro F. Jaramillo Villafuerte
PROFESOR

Teléfono: 0988186198

Cédula: 0200970994

Correo electrónico: rjaramillo@ueb.edu.ec

UNIVERSIDAD ESTATAL DE BOLÍVAR
VICERRECTORADO DE INVESTIGACIÓN Y VINCULACIÓN
RECIBE: Ing. RAMIRO JARAMILLO
FECHA: 13 DE OCTUBRE 2021
ACTA ENTREGA - RECEPCIÓN
PV-07-1-2021

CANTIDAD	UM	DESCRIPCIÓN	VALOR UNIT	VALOR TOTAL	OBSERVACIONES
1	res	Resma de papel bond 75gr	2,30	2,30	CRECIMIENTO DE LA RENTABILIDAD A TRAVEZ DEL CONTROL DE INVENTARIOS DEL MICRO EMPRENDIMIENTO PIFASA DE LA PARROQUIA GUANUJO CANTON GUARANDA PROVINCIA BOLÍVAR.
3	und	Carpetas de cartón con vincha	0,07	0,21	
4	plg	Papel Periódico	0,03	0,12	
3	und	Esferos	0,08	0,24	
3	und	Lápiz HB con goma	0,06	0,18	
1	roll	Cinta de embalaje	0,44	0,44	
2	und	Marcador permanente	0,23	0,46	
2	und	Marcador de tiza líquida	0,27	0,54	
3	und	Borrador de lápiz	0,23	0,69	
1	und	Borrador de pizarra para tiza líquida	0,34	0,34	
				5,52	



Lcdo. ROLANDO VITERI NARANJO
Ayudante de Investigación
CUSTODIO - ENTREGA



Ing. RAMIRO JARAMILLO
Coordinador del Proyecto de Vinculación
CUSTODIO - RECIBE