



**UNIVERSIDAD ESTATAL DE BOLÍVAR**



**FACULTAD DE JURISPRUDENCIA, CIENCIAS SOCIALES Y POLÍTICAS**

**CARRERA DE SOCIOLOGÍA**

**TRABAJO DE TITULACIÓN PROYECTO DE INVESTIGACIÓN PREVIO A  
LA OBTENCIÓN DEL TÍTULO DE LICENCIADA EN SOCIOLOGÍA**

**TEMA**

“EMPLEO Y CALIDAD DE VIDA: TRABAJADORES DEL SECTOR INFORMAL  
DEL MERCADO MAYORISTA SAN ANTONIO DE LA CIUDAD DE SALCEDO,  
PROVINCIA COTOPAXI, PERIODO 2021.”

**AUTORA:**

Mayra Elizabeth Iza Sopa

**TUTORA:**

Soc. Sheila Janet Rangel Gómez MSc.


**GUARANDA - BOLÍVAR - ECUADOR**

**Año 2022**

## CERTIFICACIÓN DE TUTORÍA

Yo, Soc. Sheila Janet Rangel Gómez en mi calidad de *tutor del proyecto de investigación*, modalidad proyecto de investigación contemplado en el Reglamento de la Unidad de Titulación de la Facultad de Jurisprudencia, Ciencias Sociales y Políticas, designado mediante resolución dictada por Honorable Consejo Directivo, bajo juramento **CERTIFICO:** que la Srta. **Mayra Elizabeth Iza Sopa**, egresada de la Universidad Estatal de Bolívar, Facultad de Jurisprudencia, Ciencias Sociales y Políticas, Carrera de Sociología, ha cumplido con todos los requisitos pertinentes en esta titulación respecto a la modalidad de Proyecto de Investigación previo a la obtención del título de *Licenciada en Sociología*, con el tema: **“Empleo y calidad de vida: trabajadores del sector informal de Mercado Mayorista San Antonio de la ciudad de Salcedo, Provincia Cotopaxi, periodo 2021.”** habiendo trabajado conjuntamente en el desarrollo de este documento, constatando de esa manera, que este proyecto es de autoría de la egresada, por lo cual doy fe, apruebo y certifico todo lo antes mencionado.

Es todo en cuanto puedo manifestar en honor a la verdad, facultando a la interesada hacer uso del presente documento en los trámites respecto a su titulación, al igual que, una vez emitido este se autoriza la presentación del proyecto de investigación a las diversas instancias correspondientes.



Soc. Sheila Janet Rangel Gómez

**TUTOR**

## DECLARACIÓN JURAMENTADA DE AUTORÍA

Yo, **IZA SOPA MAYRA ELIZABETH** portador de la cédula No. **0503790149**, egresado de la Carrera de Sociología de la Facultad de Jurisprudencia, Ciencias Sociales y Políticas de la Universidad Estatal de Bolívar, bajo juramento declaro en forma libre y voluntaria que el presente trabajo de investigación, con el tema: **"EMPLEO Y CALIDAD DE VIDA : TRABAJADORES DEL SECTOR INFORMAL DE MERCADO MAYORISTA SAN ANTONIO DE LA CIUDAD DE SALCADO PROVINCIA COTOPAXI, PERIODO 2021,"** ha sido realizado por mi persona con la dirección del tutor, Soc. Sheila Janet Rangel Gómez Msc. docente de la carrera antes señalada; por lo tanto, es de mi autoría. En ese sentido, debo dejar constancia que las expresiones vertidas en el desarrollo de este documento se han elaborado en base a la recopilación bibliográfica tanto de libros, revistas, publicaciones, medios de comunicación y demás formas necesarias para la producción de esta investigación.



**IZA SOPA MAYRA ELIZABETH**  
**C.C. 0503790149**  
**AUTOR**



*Notaria Tercera del Cantón Guaranda*  
 Msc. Ab. Henry Rojas Narvaez  
 Notario



...rio  
 [Signature]  
 N° ESCRITURA 20220201003P00244  
 DECLARACION JURAMENTADA

OTORGADA POR: IZA SOPA MAYRA ELIZABETH

INDETERMINADA DI: 2 COPIAS H.R. Factura: 001-006 -000000745

En la ciudad de Guaranda, capital de la provincia Bolívar, República del Ecuador, hoy día catorce de Febrero del dos mil veintidós, ante mí Abogado HENRY ROJAS NARVAEZ, Notario Público Tercero del Cantón Guaranda, comparece la señorita IZA SOPA MAYRA ELIZABETH, soltera, de ocupación estudiante, por sus propios derechos, celular (0994608039), domiciliada en el Cantón de Salcedo de la Provincia de Cotopaxi y de paso por este lugar, obligarse a quienes de conocerles doy fe en virtud de haberme exhibido sus documentos de identificación y con su autorización se ha procedido a verificar la información en el Sistema Nacional de Identificación Ciudadana; bien instruidos por mí el Notario con el objeto y resultado de esta escritura pública a la que procede libre y voluntariamente, advertidos de la gravedad del juramento y las penas de perjurio, me presenta su declaración Bajo Juramento declaran lo siguientes "Previo a la obtención del título de Abogada, manifestó que el criterio e ideas emitidas en el presente trabajo de investigación titulado "EMPLEO Y CALIDAD DE VIDA TRABAJADORES DEL SECTOR INFORMAL DE MERCADO MAYORISTA SAN ANTONIO DE LA CUIDAD DE SALCEDO PROVINCIA COTOPAXI, PERIODO 2021" es de mi exclusiva responsabilidad en calidad de autora, previo a la obtención del título de Abogada, en la universidad Estatal de Bolívar. Es todo cuanto podemos declarar en honor a la verdad, la misma que la hacemos para los fines legales pertinentes. HASTA AQUÍ LA DECLARACIÓN JURADA. La misma que elevada a escritura pública con todo su valor legal. Para el otorgamiento de la presente escritura pública se observaron todos los preceptos legales del caso, leída que les fue a los comparecientes por mí el Notario en unidad de acto, aquella se ratifica queda incorporada al protocolo de esta notaria y firma conmigo de todo lo cual doy Fe.

[Signature]

IZA SOPA MAYRA ELIZABETH

C.C. 0503790149

MSC. AB. HENRY ROJAS NARVÁEZ  
 Notario Tercero del Cantón - Guaranda

[Signature]

AB. HENRY ROJAS NARVAEZ

NOTARIO PUBLICO TERCERO DEL CANTON GUARANDA



EL NOTA....

## **DEDICATORIA**

Este trabajo se lo dedico a mis padres José Iza y María Sopa por ser los seres quienes me han motivado con esos pequeños empujones y consejos, para que con dedicación y mucho esfuerzo culminara mis estudios, gracias a ellos hoy puedo decir que al igual que lucharon día a día con el trabajo para apoyarme incondicionalmente. A mis dos hermanas Mónica Iza y Nicole Iza seres que son el complemento de la familia y por ellas me he convertido en un espejo para guiarles por el camino del bien.

Esta trayectoria académica no hubiese sido posible sin los pequeños consejos de mis tíos y tías por sus buenos consejos y las palabras de aliento y ánimos para seguir adelante cuando más lo necesitaba no tengo palabras para expresar mis sinceros agradecimientos.

Finalmente, a mis compañeros de aula por compartir experiencias increíbles e inolvidables porque no a los licenciados de UEB que nos brindaron conocimiento y sabiduría, en especial a mi tutora Soc. Sheila Janet Rangel Gómez sin ella nada de esto sería posible gracias por su paciencia y guiarme las veces que fue necesario y ser el completo fundamental para culminar este trabajo investigativo con éxito.

**MAYAR IZA**

## **AGRADECIMIENTO**

Agradezco a Dios por bendecirme con salud y vida a toda mi familia quienes han sido mi pilar y apoyo fundamental durante todas las etapas de mi vida y por demostrarme y enseñarme que a pesar de las adversidades nunca hay que darse por vencido, gracias a mi tutora la Soc. Sheila Janet Rangel Gómez quien gracias a su tiempo y paciencia supo guiarme de la mejor manera. Gracias a Dios por permitirme vivir y disfrutar este momento tan anhelado, familia no ha sido fácil recorrer este camino, pero gracias a sus buenos consejos, amor, paciencia el saber escuchar he podido sobrellevar cada una de las dificultades presentadas en este largo recorrido y gracias a eso he alcanzado la meta que me propuse hace 5 años atrás.

**MAYAR IZA**

**TEMA**

**“Empleo y calidad de vida: trabajadores del sector informal de Mercado Mayorista San Antonio de la ciudad de Salcedo, Provincia Cotopaxi, periodo 2021.”**

## INDICE

CERTIFICACIÓN DE TUTORÍA .....	1
DECLARACIÓN JURAMENTADA DE AUTORÍA .....	2
DEDICATORIA .....	3
AGRADECIMIENTO .....	4
TEMA .....	5
INDICE.....	6
ÍNDICE DE TABLAS .....	9
INDICE DE FIGURAS .....	11
Resumen.....	13
Glosario de términos.....	13
Introducción .....	14
Capítulo I .....	16
1. Problema .....	16
1.1. Planteamiento del problema .....	16
1.1. Formulación del problema .....	18
1.2. Objetivo general.....	18
1.3 Objetivos específicos.....	18
1.4 Justificación .....	19
Capítulo II .....	22
2. Marco Teórico .....	22
2.1. Antecedentes .....	22
2.2. Fundamentación teórica .....	23
2.2.1 Sociología del trabajo.....	23
2.2.2 Tipos de trabajo.....	25
2.2.3 Trabajo formal vs trabajo informal .....	26
2.2.4 El trabajo informal en las zonas rurales .....	28



2.2.5 Trabajo y calidad de vida.....	29
2.2.6 Trabajadores informales y la oferta de mano de obra barata .....	31
2.2.7 Empleo informal: Mercados mayoristas .....	32
2.2.8 Inestabilidad económica en Ecuador .....	32
2.2.9 La centralidad del trabajo de las familias ecuatorianas .....	33
2.3. Hipótesis.....	34
2.4. Variables.....	35
Capítulo III .....	37
3. Descripción del trabajo de investigación realizado.....	37
3.1. Ámbito de Estudio .....	37
3.2. Tipo de investigación.....	37
3.3. Nivel de investigación .....	38
3.4. Método de investigación.....	38
3.5. Diseño de la investigación .....	39
3.6. Población y muestra .....	39
3.7. Técnicas e Instrumentos de recolección de datos .....	40
3.8. Procedimiento de recolección de datos.....	40
3.9. Técnicas de procesamiento, análisis e interpretación de datos. ....	41
Capítulo IV .....	42
4. Presentación de Resultados .....	42
4.1. Presentación de resultados.....	42
4.2. Beneficiarios .....	81
4.3. Impacto de la investigación.....	81
4.4. Transferencia de resultados.....	81
Conclusiones .....	82
Recomendaciones .....	82
Bibliografía .....	84
Anexos.....	86

Anexo 1. Encuesta .....	86
Anexo 2. Fotografías.....	91

## ÍNDICE DE TABLAS

<b>Tabla 1.</b>	28
<b>Tabla 2.</b> Rango de edades de los trabajadores	38
<b>Tabla 3.</b> Género	39
<b>Tabla 4.</b> Cantidad de hijos	40
<b>Tabla 5.</b> Nivel de estudio	41
<b>Tabla 6.</b> Ciudad de procedencia	42
<b>Tabla 7.</b> Lugar de procedencia	44
<b>Tabla 8.</b> Pertenencia de casa	45
<b>Tabla 9.</b> Número de personas que habitan en una casa.	46
<b>Tabla 10.</b> Tipo de servicio higiénico	47
<b>Tabla 11.</b> Es acreedor del bono de desarrollo humano.	48
<b>Tabla 12.</b> Acceso a algún tipo de tecnología	49
<b>Tabla 13.</b> Acceso a internet	50
<b>Tabla 14.</b> Moción de oficio	52
<b>Tabla 15.</b> Emprendimiento de oficio	53
<b>Tabla 16.</b> Los días de trabajo	54
<b>Tabla 17.</b> Obligación de trabajo.	55
<b>Tabla 18.</b> Horario de trabajo	57
<b>Tabla 19.</b> Horas laborables	58
<b>Tabla 20.</b> Las principales causas del trabajo informal	59
<b>Tabla 21.</b> Cuenta con algún seguro de vida.	60
<b>Tabla 22.</b> Ha sido víctima de discriminación	61
<b>Tabla 23.</b> Soluciones o estrategias para solucionar el trabajo informal.	62
<b>Tabla 24.</b> Productos que suele comercializar	63
<b>Tabla 25.</b> Razones porque no se regula el trabajo informal.	65
<b>Tabla 26.</b> Motivo por lo cual decidió trabajar de manera informal	66
<b>Tabla 27.</b> Factores primordiales para tener una buena calidad de vida.	68
<b>Tabla 28.</b> Monto de ingreso diario	70
<b>Tabla 29.</b> Ganancias mensuales	71
<b>Tabla 30.</b> Servicio que más gastos trae	72
<b>Tabla 31.</b> Inversión en alimentación	73
<b>Tabla 32.</b> Que establecimiento usa usualmente para abastecerse	74
<b>Tabla 33.</b> Quienes aportan económicamente en la casa	75

**Tabla 34.** Mantiene estabilidad con el trabajo que realiza 77

**Tabla 35.** Calificación de la calidad de vida de su entorno familiar. 78

## INDICE DE FIGURAS

<b>Figura 1.</b> Rango de edades de los trabajadores	38
<b>Figura 2.</b> Género	40
<b>Figura 3.</b> Cantidad de hijos	41
<b>Figura 4</b> Nivel de estudio	42
<b>Figura 5.</b> Ciudad de procedencia	43
<b>Figura 6.</b> Lugar de procedencia	44
<b>Figura 7.</b> Pertenencia de casa	45
<b>Figura 8.</b> Número de personas que habitan en una casa	46
<b>Figura 9.</b> Tipo de servicio higiénico	47
<b>Figura 10.</b> Es acreedor del bono de desarrollo humano.	48
<b>Figura 11.</b> Acceso a algún tipo de tecnología	50
<b>Figura 12.</b> Acceso a internet	50
<b>Figura 13.</b> Moción de oficio	52
<b>Figura 14.</b> Emprendimiento de oficio	53
<b>Figura 15.</b> Los días de trabajo	55
<b>Figura 16.</b> Obligación de trabajo.	56
<b>Figura 17.</b> Horario de trabajo	57
<b>Figura 18.</b> Horas laborables	58
<b>Figura 19.</b> Las principales causas del trabajo informal	59
<b>Figura 20.</b> Seguro de vida de los trabajadores	60
<b>Figura 21.</b> Ha sido víctima de discriminación	61
<b>Figura 22.</b> <i>Soluciones o estrategias para solucionar el trabajo informal.</i>	63
<b>Figura 23.</b> Productos que suele comercializar	64
<b>Figura 24.</b> Razones por las que no se regula el trabajo informal.	65
<b>Figura 25.</b> Motivo por la cual decidió trabajar de manera informal	66
<b>Figura 26.</b> Factor primordial para tener una buena calidad de vida.	69
<b>Figura 27.</b> Monto de ingreso diario	70
<b>Figura 28.</b> Ganancias mensuales	71
<b>Figura 29.</b> Servicio que más gastos trae	72
<b>Figura 30.</b> Inversión en alimentación	74
<b>Figura 31.</b> Que establecimiento usa usualmente para abastecerse.	75
<b>Figura 32.</b> Quienes aportan económicamente en la casa.	76
<b>Figura 33.</b> Mantiene estabilidad con el trabajo que realiza	77

**Figura 34.** Calificación de la calidad de vida de su entorno familiar.

78

## **Resumen**

El presente trabajo corresponde a un estudio cualitativo, relacionado a la ruptura de trabajo en el mercado laboral cuyo efecto ha desarrollado un alto índice de desempleo en la ciudad de Salcedo. El método de investigación que se utilizó es exploratorio y descriptivo ya que se parte del problema general, en primera instancia la exploración representa uno de los primeros acercamientos a la problemática del trabajo informal y la identificación de los grupos informales. En segunda instancia la investigación mantiene una lógica descriptiva el cual corresponde al estudio del trabajo informal en la Ciudad de Salcedo en el Mercado Mayorista San Antonio, y llegar a la comprensión de las diferentes causas que la originan, para concluir en el perfil de la persona que mantiene un trabajo informal, las características de supervivencia y la condición de vida llevadera. Finalmente, los resultados obtenidos parte del estudio del marco conceptual con relación al trabajo informal en el Mercado Mayorista San Antonio de la ciudad de Salcedo, donde se identificó la realidad del trabajo informal y la condición de vida del trabajador informal.

## **Glosario de términos**

**Sociología del trabajo:** “Sociología de Trabajo como el área que se dedicaría especialmente a analizar las problemáticas que hacen al trabajo, albergando diferentes visiones sobre el llamado mundo del trabajo”. (Ghiotto, 2015, p. 3)

**Trabajo informal:** “engloba todas aquellas ocupaciones y formas de producción, que son ejercidas por personas o empleados que reciben ingresos cuyas condiciones de trabajo no se encuentran reguladas por un marco legal”. (Economipedia, 2019)

**Mercados mayoristas:** Los mercados mayoristas tienen una función central en el acopio y la distribución al por mayor de alimentos y cuentan con una infraestructura que permite concentrar grandes volúmenes de productos en condiciones sanitarias y de inocuidad adecuadas. (Instituto internacional de Cooperación para la Agricultura, 2018, p. 16)

**Cocheros:** cumplen la función de llevar un bulto de un lugar a otro. (El norte, s.f.)

**Precarización:** “convertir algo, especialmente el empleo, en precario, inseguro o de baja calidad”. (DLE, 2014, p 1)

## Introducción

La presente investigación tiene como tema: **“Empleo y calidad de vida: trabajadores del sector informal de Mercado Mayorista San Antonio de la ciudad de Salcedo, Provincia Cotopaxi, periodo 2021”**, el mismo que se encuentra conformado por cuatro capítulos, los cuales muestran con claridad el problema social que existe en la ciudad de Salcedo.

El motivo principal de esta investigación es conocer las condiciones de vida de los trabajadores informales debido a que toda la población indistintamente vive con esta problemática el no tener un empleo digno un sueldo fijo hace que el informal busque una manera o alternativa de subsistir. Se busca solucionar los problemas sociales que los individuos contraen al momento que se dedican a trabajar informalmente y recapacitar sobre ello, el centro de la ciudad es la fuente principal donde se ofertan este tipo de empleos inestables el cual ha ocasionado el incremento de trabajadores informales en el Mercado Mayorista San Antonio, para entender cómo viven las familias, cuánto ganan diariamente, y cuál es el estilo de vida que mantienen.

Esta investigación pretende también exponer soluciones a los problemas mediante un análisis a las problemáticas sociales que refiere a puntos que van desde la marginalidad, la represión, falta de nivel de estudio, falta de trabajo a nivel mundial pues desde las políticas públicas se debe dar un cambio a este sector de la sociedad, pero esto no es suficiente para mostrar la realidad que vive a diario el trabajador informal dentro del mercado. Mediante la observación a los trabajadores informales como un individuo más que busca la subsistencia diaria para el sustento de su familia se pretende poner mayor seriedad en esta investigación para así poder llegar a plantear las conclusiones y recomendaciones oportunas, acertadas que puedan ayudar al sector que se está estudiando mediante una encuesta y obtener información sobre la calidad de vida de los trabajadores informales.

Se mostrará también todo lo que la informalidad conlleva en la vida cotidiana de los trabajadores informales, el propósito de esta investigación es averiguar a las personas que se dedican a laborar de manera informal, así como un cochero o a una lavadora de papas a un limpiabotas a un niño que con su corta edad está inmerso en el ámbito laboral y como no también el estilo de vida de cada uno.



En el Capítulo I denominado el problema contiene el planteamiento del mismo el cuál ha surgido por medio de la problemática social, de la misma manera se pudo delimitar el tiempo y el espacio para poder localizar el problema, además se determinó, con claridad los objetivos generales y específicos, justificación del presente proyecto de investigación.

En el Capítulo II denominado marco teórico, se describen todas las fuentes bibliográficas, libros, revistas, entrevistas, con el fin de poder sustentar el trabajo de investigación con una visión social, fundamentación teórica, seguidamente la hipótesis y la determinación de variables dependiente e independiente.

El Capítulo III abarca la metodología de la investigación ya sea cuantitativa o cualitativa, tipo, población, muestra, técnicas e instrumentos de recolección de información para el presente proyecto investigativo y finalmente se analiza la interpretación de resultados.

El Capítulo IV titulado presentación de resultados se desarrolló el respectivo análisis y presentación de resultados en base a las técnicas de recolección de datos donde se identificó el sector beneficiario, además mediante la investigación se conoce el impacto que tendrá este estudio a través de la obtención de resultados. Finalmente, culminado todos los capítulos se redactó las respectivas conclusiones y recomendaciones que se ha reconocido en este estudio, se agregaron las fuentes bibliográficas que den legalidad de donde se extrajo la información necesaria y por último se adjuntó sus evidencias y anexos de la investigación.

## Capítulo I

### 1. Problema

#### 1.1. Planteamiento del problema

El trabajo informal proporciona bajos ingresos la actividad que realizan de manera ilegal ha ocasionado que la subsistencia se torne más difícil ya que no posee seguro de vida, estabilidad económica dentro del núcleo familiar según un estudio tomado con datos de la Organización Internacional del Trabajo (OIT), el empleo informal representa entre 50% y 75% en países en desarrollo perjudicando a las personas que se ven obligadas a aceptar empleos informales, donde sus derechos laborales no son respetados. Los trabajadores informales son en gran medida empleados domésticos, trabajadores en grupo familiar sin sueldo, y quienes trabajan en empresas bajo arreglos laborales informales este tipo de empleo habitualmente, son mal remunerados, ofrecen condiciones laborales deficientes, así como el incumplimiento de los beneficios sociales, vulneran los derechos del trabajador.

El trabajo informal [...] permite entrar al mercado laboral sin requerimientos como formación, instrucción, una especialización del trabajo, además permite a la población del sector rural tanto urbana a desarrollarse en la labor que cumple el trabajador informal, es decir brindar servicios a terceros como una forma inmediata de ganar dinero se manejan sin horarios fijos, sin derechos de ley, y están en la espiral de controles por parte de las autoridades en distintos aspectos. (Erazo, 2015, p. 11)

Según las estadísticas publicados por el Instituto Nacional de Estadísticas y Censo el año 2019 es el año que más crisis económica tuvo, debido a la emergencia sanitaria las actividades laborales fueron afectadas por lo que las empresas en su gran mayoría se vieron en la obligación de suspender las labores cotidianas dejando desempleados a sus trabajadores, en efecto de ello el empleo informal aumenta en el país en consecuencia también aumenta la pobreza debido a la falla del mercado laboral por lo que se conoce que es una forma de obtener dinero por personas que no han conseguido empleo fijo.

Según el INEC (2020) se evidencia que:

La cifra de tasa de participación global de la Población Económicamente Activa en el país se ubicó en el 60,9 %, a la par la tasa de empleo adecuado se ubicó en el 16,7%, seguidamente la tasa de subempleo se ubicó en el 34,5%, mientras que la tasa de desempleo se ubicó en el 13,3% estos datos del INEC denotan que se ha triplicado el aumento de subempleo, desempleo en sectores del Ecuador. Ahora bien, realizado un breve resumen según los analistas económicos de la provincia de Cotopaxi se resalta los datos más relevantes que define la verdadera situación de nuestro país, solo el 16,7% de

los ecuatorianos tienen un empleo adecuado, mientras que el 13,3% de la población ecuatoriana se encuentra desempleada, estos índices de informalidad y desempleo aumentan hasta finales de año 2020, pues las fábricas que abarcan el 70% de empleos locales presentan problemas económicos.

El mercado mayorista de Salcedo o antes conocido como Mercado América, fue fundado el 26 de mayo de 1977, el motivo de su principal creación fue la diversidad de necesidades de la comunidad, este mercado constituye el escenario básico de comercialización dentro y fuera del mismo, además este mercado mayorista popular tienen estructuras abiertas muy sencillas y deterioradas este mercado consta de espacios reducidos para la expedición de productos, las cuales las ferias se los realiza dos días a la semana, es así como los agricultores mayoristas y minoristas asisten a este lugar para buscar el sustento, de igual manera los trabajadores informales que buscan una manera de sobrevivir trabajando dentro y fuera de este mercado con remuneración mínima y exponiéndose a la diversidad de problemas, cargos legales y sociales la informalidad de trabajo, es la baja calidad del empleo que asumen los seres trabajadores nadie responde por los trabajadores informales ya que estos son la competencia de los trabajadores formales y quienes irregularizan la economía del sector, estos trabajadores formales representan la mayor parte al sector urbano del mismo cantón y en un mínima cantidad del sector rural.

El presente trabajo evidencia que la informalidad deviene de malos gobernantes, y factores la pandemia, factores que ha causado desempleo a nivel nacional y declive económico provocando que los trabajadores informales busquen la posibilidad y la oportunidad de laborar en distintos ámbitos. El mecanismo del estado oculta la problemática social y económica, es decir las condiciones y situaciones de vida de los trabajadores informales a quienes se los denomina como clandestino, ilegal, irregular, que no permite el desarrollo capital de los trabajadores formales.

Por otro lado, las problemáticas sociales que rodea al mercado es el trabajo no remunerado, trabajo forzoso realizado por los trabajadores informales con la finalidad de subsistencia, el gobierno denomina a estos como una problemática de desobediencia y desorden la situación hace que el mercado día a día se cargue de más informalidad sin adecuar sin asimilar las problemáticas que esto podría transbordar a futuro así como, la salud de un cargador, de un niños, de una madre que busca subsistir del día en trabajos con pagos mínimos o como los cocheros que por cada carga recibe un pago de

cincuenta centavos, a la vista en el mercado se denota que los niños forman e incurrir al trabajo informal en medio de conflictos y tensiones sociales como cocheros con una corta edad.

El trabajo informal ofrece servicios en las avenidas, calles, buses, mercados a todo público buscando mejores mecanismos de subsistir, la situación de vida social y económica del trabajador informal no depende de un sueldo fijo, la mayor parte de trabajadores informales se nota en las ferias del Mercado Mayorista San Antonio de la ciudad de Salcedo donde estas personas trabajan en un entorno de informalidad realizando cualquier tipo de trabajo ya sea forzoso, o en condiciones de inseguridad, precariedad, se visualiza que el trabajo realizado por estas personas es fuente de la inestabilidad económica que el país atraviesa, se dedican a limpiar botas, limpiar vidrios en los semáforos, recolectores informales de basura, vendedores callejeros y quienes buscan un trabajo dentro y fuera del mercado como los son los cocheros, los cargadores, las lavadoras de papas y otros productos en general tanto niños, hombres, mujeres han tomado la decisión de mantener sus familias mediante el trabajo informal.

### **1.1. Formulación del problema**

¿El empleo informal de los trabajadores del sector informal de Mercado Mayorista San Antonio de la ciudad de Salcedo, generará precarización laboral en el contexto familiar, social y económico?

### **1.2. Objetivo general**

Analizar el sector informal en el Mercado Mayorista San Antonio de la ciudad de Salcedo provincia Cotopaxi, para identificar las condiciones de empleabilidad y calidad de vida a través de un estudio socioeconómico de los trabajadores informales.

### **1.3 Objetivos específicos**

- Determinar el concepto de trabajo desde la perspectiva Sociológica para la caracterización de las condiciones de empleabilidad, calidad de vida y trabajo informal.
- Identificar la realidad del trabajo informal dentro del mercado San Antonio de la Ciudad de Salcedo mediante la aplicación de encuestas y determinar la inestabilidad económica de cada uno de los trabajadores informales

- Analizar la condición de vida de los trabajadores informales en el mercado San Antonio de la ciudad de Salcedo mediante el estudio socioeconómico y la interpretación de los datos.

#### **1.4 Justificación**

Un estudio desde la teoría económica sociológica, señala que el trabajo informal es todo lo contrario de la formalidad, se manifiesta en actividades de producción, distribución, consumo de bienes y servicios todo esto en bien del gran capital. Desde la experiencia práctica, me propongo a reflexionar las problemáticas y tensiones que se vive dentro del mercado mayorista San Antonio de la ciudad de Salcedo y la forma de adaptación de los trabajadores en distintas labores que les permite llevar un sustento para sus hogares. El trabajo informal entendido como la supervivencia y el sustento de un núcleo familiar, más no como la disfuncionalidad o el desorden de la sociedad, implica abordar las necesidades del trabajador en el ámbito particular, donde las distintas actividades realizadas en el mercado siguen siendo un estilo de vida.

Además, la presente investigación ocupa en parte el campo de estudio urbana y rural por la razón que muchos de los que trabajan informalmente en el mercado son migrantes campesinos que manera desordenada ocupan estos espacios dentro y fuera del mercado, en cuanto la Sociología urbana la presencia de la informalidad en el mercado genera conflictiva con los trabajadores formales en el mercado. Por otra parte, las actividades de los trabajadores informales en el Mercado Mayorista san Antonio de la ciudad de Salcedo, es la comercialización de accesorios, productos de primera necesidad mediante las ventas ambulantes y la generación o prestación de servicios en diferentes ámbitos ya sea como cargadores, cocheros, lavadoras de papas y limpia botas para generar capital y poder brindar una mejor calidad de vida, estabilidad a su entorno familiar.

Finalmente, a través de esta investigación se dio a conocer que el trabajo informal se manifiesta debido al desempleo que existe en el país, además el mercado requiere que las autoridades presten más atención y conozcan las tensiones y divergencias que se viven dentro del mercado mayorista San Antonio de la ciudad de Salcedo, porque el trabajo informal se ha tornado un icono de supervivencia de aquellos trabajadores que no poseen un trabajo fijo y el olvido de las autoridades a ocasionado problemas sociales,

además los problemas sociales apunta a solventar y regular la falla del mercado laboral, del mercado ya que el trabajo informal es un estilo de vida cotidiana y normal.



## Capítulo II

### 2. Marco Teórico

#### 2.1. Antecedentes

El presente trabajo de investigación, está enfocado al estudio del trabajo informal cabe recalcar que han existido una gran magnitud de investigaciones apegadas al a informalidad el mismo que ha fortalecido esta investigación, pues este impacto social ha venido de años atrás provocando problemas económicos el cual ha generado diversos temas de investigación para la sociedad, en el caso particular los estudios con mayor afluencia son tipos de trabajo, trabajo informal en mercados, trabajadores informales y la oferta de mano de obra barata, trabajo formal vs trabajo informal, el trabajo informal en las zonas rurales, trabajo y calidad de vida, en plena actualidad la inestabilidad laboral del individuo, la manera de subsistencia mediante el intercambio de servicios de manera legal o ilegal, el factor de la migración del campo a la ciudad son factores sociales que representa un problema global.

En Ecuador, la posibilidad de laborar de manera informal permite mantener la economía activa en una ciudad que cambia día a día, mantener presente la posibilidad que en algún momento se apertura fuentes de trabajo fijo y que ahora más allá de emplearse y manera legal es tratar de buscar medios de subsistencia en este entorno social. Según Bonilla (2015) sostiene que:

Un millón de informales buscan subsistir sin reglas, analistas económicos y sociólogos consideran que la problemática del trabajo informal en el Ecuador se agudiza más con la carestía de la vida, por lo que el Estado debe crear políticas que amparen a estos trabajadores, de tal forma que estén organizados y sean sujetos de crédito. Se ubican sin permiso en las calles céntricas de las principales ciudades del país con una botella de cola, ropa interior, carteras, churros, discos y hasta huevitos de codorniz. En ocasiones están solos y otras los acompañan sus hijos que juegan mientras ellos se debaten entre pregonar los productos que venden y ocultarse de los policías que los vigilan. Son cada vez más mujeres que hombres y, aunque también hay niños, la edad es lo de menos. Son los llamados informales, según la Organización Internacional del Trabajo (OIT), “todos los trabajadores (rurales y urbanos) que no gozan de un salario constante y suficiente, así como todos los trabajadores a cuenta propia —excepto los técnicos y los profesionales—”. Ahí entran, según la OIT, los pequeños comerciantes y productores, los micro emprendedores los empleados domésticos, los trabajadores a cuenta propia y los ocasionales (los lustradores, los transportistas, la gente que labora a domicilio). (p. 9)

En lo que corresponde al tema del trabajo informal en el mercado mayorista en la actualidad es un problema global, el trabajo informal es específicamente aquel



individuo que está inmerso en nuestro diario vivir, las personas que venden productos y ofertan servicios en las avenidas, calles, mercados a todo público tratan de buscar mejores mecanismos de subsistencia, la verdadera situación de vida social y económica del trabajador informal quizá son por muchas causas como el nivel de pobreza familiar, educación por lo que esto conlleva a asociarse con actividades de subsistencia de quienes trabajan en los sectores marginales donde desde el punto de vista particular encuentran una salida de ingreso, trabajo y mejor la calidad vida.

Las Condiciones sociodemográficas de la parroquia Antonio José Holguín de Salcedo es uno de las parroquias pertenecientes al cantón Salcedo, delimita al norte con los Cantones de Pujilí, sur con la provincia de Tungurahua, al este con la cordillera de los Andes y al oeste con el cantón Pujilí. El cantón Salcedo está formado por seis parroquias: Cusubamba, Mulalillo, Panzaleo, Mulliquindil, Antonio José Holguín y San Miguel. Antonio José Holguín está rodeado de 2.631 habitantes tanto hombres y mujeres, su área consta de 2.523 m<sup>2</sup> la población según el nivel de pobreza, población no pobre 625 población pobre 2.006 la actividad a la que se dedica la mayoría de sus habitantes es la ganadería. Si se habla de empleo simplemente no se puede dejar de hablar de la Población Económicamente Activa (PEA), que representa al conjunto de personas que están en capacidad de trabajar. Este análisis se confirma con las diferentes visitas que el Equipo Técnico realizó, verificando una realidad que es palpable, el Cantón Salcedo cuenta con mano de obra para realizar actividades productivas de acuerdo a las condiciones y características propias de cada sector. (PDOT, 2014, pp 41-64)

## **2.2. Fundamentación teórica**

La elaboración de este proyecto con base al marco teórico permitió identificar varios puntos de vista sobre el trabajo informal desde lo general hasta lo particular siendo lo más coherentes y dando la importancia, debido a que ha existido un alto índice de desempleo que afecta a la sociedad. El trabajo informal es una problemática social, el cual ha provocado las distintas formas posibles de subsistir día a día de manera informal con el deseo de generar capital necesario para cubrir sus necesidades ocupando el mercado mayorista.

### **2.2.1 Sociología del trabajo**

La sociología del trabajo estudia las colectividades humanas que constituyen formas de trabajo como una labor remunerada. Busca prevenir y resolver conflictos entre las relaciones humanas que se dan por motivos de trabajo. La sociología del trabajo proporciona un análisis que eviten, problemáticas tales como el acoso laboral, discriminación por raza, edad, nivel académico, falta de un salario por inestabilidad

laboral, la existencia de la economía informal, acceso al mercado laboral informal, inseguridad laboral por condiciones propias de trabajo poniendo en riesgo su vida y salud.

El trabajo además de ser una actividad fundamental en la vida cotidiana del ser humano se ha convertido en un modelo de acumulación de capital, bienes y servicios, por lo tanto, crea relaciones personales entre individuos y genera divisiones de estatus dentro de la sociedad. Por otra parte, después de la industrialización, nace la necesidad de nuevas formas de organización de trabajo como una parte fundamental para el logro de la eficiencia y competitividad del sistema de producción.

En el 2015 el autor Ghiotto menciona que “El estudio de colectividades humanas son muy diversas por su tamaño, por sus funciones, que se constituyen para el trabajo, de las reacciones que ejercen sobre ellas, en los diversos planos, las actividades del trabajo constantemente remodeladas por el progreso técnico, de las relaciones externas, entre ellas, e internas, entre los individuos que las componen”. p.5

La sociología analiza los métodos y las problemáticas de las relaciones laborales, socialmente busca soluciones que trata de igualar los estatus de trabajo como el fenómeno de pobreza, migración, economía, busca el acceso y la integración de los trabajadores en el mercado laboral puesto que hoy en día es común que el trabajo informal se ha convertido en una fuente de subsistencia.

La conformación de la Sociología del Trabajo se orientó a suplir una necesidad de aplicación concreta de lo investigado. Frente a los enfoques que se presentaban ser no reales, los intelectuales de la Sociología del Trabajo optaron por generar categorías aplicables a la realidad de las relaciones industriales. En esta línea se ha movido la disciplina desde su conformación, salvo en algunos casos, como la corriente francesa, con pensadores como Pierre Naville, Robert Boyer o André Gorz, que desarrollaron una lectura más holística de la problemática del trabajo. En los sesenta y setenta, los pensadores de lo que luego se convertiría en la llamada “escuela de la regulación” mantuvieron un marco teórico marxista que ponía en el centro de la discusión temáticas relacionadas al trabajo (como la relación salarial), pero incorporando para ello nociones de la economía. Avancemos ahora en nuestro tema. ¿Cómo define el trabajo la disciplina que se encarga de estudiarlo? Los escritos reunidos en la revista [...] francesa sentaron las bases para lo que se entendería por “trabajo” tanto en Europa como en América Latina: La noción de trabajo por la cual fundábamos nuestra especificidad se entendía en un sentido firme, la actividad por la cual los hombres dominan y crean su sociedad [...] definiéndose no por un terreno, sino por una perspectiva. (Friedman, el at., citado por Ghiotto 2015, p.6)

En sentido a lo concierne a la sociología de trabajo se encarga de estudiar las problemáticas de las relaciones laborales que categoriza a los trabajadores según a la actividad que cada uno realiza para cubrir las necesidades, a partir de la informalidad y la situación económica el incremento de la pobreza del país conlleva a que estos trabajadores se subdividen ya sea por la situación o el comportamiento laboral desde una perspectiva realista social.

### 2.2.2 Tipos de trabajo

El trabajo es toda actividad que el hombre realiza, el cual otorga la producción de bienes o servicios mediante actividades remuneradas limitadas permitiendo cubrir las necesidades básicas y el desenvolvimiento social, económico y la construcción de medios para su vida y la de su familia por lo que se menciona los tipos de trabajo más comunes en la sociedad:

**Trabajo informal:** Son aquellas actividades que se hacen al margen de las disposiciones legales, no tiene remuneración económica ni seguro de vida establecido por la ley. Dentro de esta categoría entran los vendedores ambulantes, trabajadoras de servicio doméstico y los limpiaparabrisas.

**Trabajo formal:** Son aquellos empleos que están garantizados por el estado a través de un contrato establecido entre el trabajador y el empleador. El trabajador goza de todos los beneficios amparados por la ley en materia laboral y a su vez paga impuesto y seguro social.

**Subempleo:** Es un fenómeno que ocurre en el mercado laboral, en el cual una persona trabaja menos horas o realiza una actividad que se encuentra por debajo de su capacidad y nivel profesional, recibiendo un sueldo muy inferior. Esto ocurre con mucha frecuencia en empresas en las cuales una persona con un grado de preparación académica, ejerce un puesto inferior, pero a mediano o largo plazo puede asumir un cargo mejor.

**Trabajo calificado:** es aquella persona que se encuentra calificado para ocupar el puesto que se está ofertando. La persona debe tener título avalada por una institución educativa que acredite su legalidad de profesionalismo. Ejemplo de este tipo de trabajo se encuentran: Profesores, médicos, abogados, científicos, psicólogos, entre otros.

**Trabajo no calificado:** Es aquel trabajo que de manera autónoma realiza un trabajo no solicita formación académica, en algunos casos suelen requerir experiencias o alguna habilidad o destreza específica, aunque muchas veces esto no es limitante. Los vendedores en tiendas, choferes, peluqueras, masajistas, son algunos ejemplos de este tipo de trabajo.

**Trabajo manual:** Es aquel tipo de trabajo que se realiza con las manos, es un tipo de arte antes de la revolución industrial era el único trabajo que se conocía. Aquí se puede incluir a los albañiles, mecánicos, pintores, artesanos y escultores.

**Trabajo independiente y/o autónomo:** Se refiere aquel trabajo en donde la persona realiza una actividad por cuenta propia, no depende de un jefe. Se incluyen en esta categoría los emprendedores, costureras, diseñadores de página web, contadores independientes, entre otros. (Montes, E. s.f.)

### 2.2.3 Trabajo formal vs trabajo informal

Cuando se habla de las diferencias que tiene el trabajo formal y el trabajo informal, se trata de describir las características de ambos fenómenos las duras actividades que el trabajador informal realiza, la necesidad hace que el hombre por naturaleza busque la manera de trabajar ya sea de manera ilegal, no registradas, no protegidas no reguladas por la ley el estado o el trabajador público es remunerado según las políticas del trabajo respetando sus derechos laborales. Por lo general la división de estos dos fenómenos se realiza de la siguiente manera: Trabajadores formales, siendo aquellos que gozan de un trabajo digno, derechos laborales, sueldo justo; por ejemplo, abogados, médicos, policías, maestros, secretarias, militares. En cuanto a los trabajadores informales, son aquellos que a diario buscan la manera de subsistir, por ejemplo; vendedores ambulantes, cocheros, limpiabotas, lavadoras de papas, cargadores sin protección laboral, sin sueldo justo, sin un trabajo digno.

Cabe recalcar que en estos últimos años el país atraviesa distintos problemas sociales tanto económico, salud mediante el cual se ha visualizado que las personas buscan la manera de poner frente a la dura situación económica que atraviesa el mundo. En base al Instituto Nacional de Estadística y Censo con aportes de Fajardo (2020) hace mención que:

A nivel nacional en el 2019, la tasa de participación global se ubicó en 66,5%, la tasa de desempleo a nivel nacional fue de 4,6%, a nivel urbano esta tasa se ubicó en 5,8%, y a nivel rural en 2,2%; las variaciones tanto a nivel nacional, urbano y rural respecto a marzo de 2018 no fueron estadísticamente significativas en relación a los componentes del empleo, considera que la mayor cantidad de población que trabaja lo hace en condiciones de empleo inadecuado, esto es, que no cumple con 40 horas por semana de trabajo, y/o percibe ingresos por debajo del salario mínimo, que a la fecha es de USD 375. Dentro de la categoría del empleo inadecuado tuvo un incremento alcanzando una tasa de (de 50,8% a 53,4%). Las condiciones inadecuadas se presentan especialmente en el área rural, en la población indígena y las provincias de la Amazonía, donde supera el 70%. En este sentido y en la misma categoría de empleo inadecuado, se encuentra la subcategoría “Otro empleo” el cual para 2018 fue la más alta alcanzando el 24,1% y hace referencia a las personas que no cubren el mínimo de horas laborales y/o el salario mínimo vital, pero además no manifiestan deseo o disponibilidad de trabajar horas adicionales. A partir del 2019 según el INEC la tasa de “Otro empleo” no pleno presentó aumentos estadísticamente significativos entre marzo

de 2018 y marzo de 2019, a nivel nacional y en el área urbana. Para marzo de 2019, a nivel nacional, este indicador fue del 27,2%, a nivel urbano del 23,2% y a nivel rural fue del 35,2%. (p. 288).

Adicional, al pasar los años este fenómeno sigue siendo una problemática social, ya que en la actualidad el ser humano aún está ligado a subsistir a pesar de las adversidades que el país atraviesa, no muy alejado de la realidad del año pasado, (2019-2020) en la actualidad la tasa de desempleo ha aumentado los mercados las calles, parques la mayor parte están ocupados por los trabajadores informales debido a que el mercado laboral pasa una crisis económica mundial, por lo tanto el mercado laboral solicita personal capacitado para la obtención de un trabajo según su ocupación y formación apropiadamente con el funcionamiento de las relaciones entre los empleadores y las personas que solicitan trabajo remunerado. Entonces para salvaguardar la justicia social y la equidad del trabajador informal las autoridades conocerán las tensiones que vive el trabajador informal, se deberá realizar ajustes de política pública y mejorar las condiciones de trabajo.

Por otro lado, el trabajo formal es todo lo contrario de la informalidad puesto que un trabajador público goza de los derechos y deberes laborales establecidos en la constitución. El Instituto Nacional de Estadísticas y Censos menciona que el ascenso del pleno empleo y personas empleadas está saturado debido a la economía informal según con aportes de Veloz (2021) se afirma que:

Las cifras de empleo, a mayo 2021, revelan que el mercado laboral ecuatoriano está lejos de estabilizarse. A pesar de un aumento significativo de la PEA, incorporando a más de 189.000 personas al mercado, mayo presenta la tasa más baja de empleo pleno en lo que va del año (31,5%), con pérdidas de más de 31 mil empleos adecuados. La tendencia indica que para junio esta situación se va a mantener o, incluso, empeorar. La economía informal y las condiciones laborales precarias siguen siendo un reto difícil de superar, así como las tasas de desempleo y afectaciones sociales. El Instituto Nacional de Estadísticas y Censos (INEC) presentó este martes los principales resultados de La Encuesta Nacional de Empleo, Desempleo y Subempleo (ENEMDU), en donde pone a disposición de la ciudadanía cifras sobre la actividad económica y las fuentes de ingresos de la población ecuatoriana a mayo del 2021.

En el Ecuador la pandemia del 2019 trajo consigo la ruptura del mercado laboral, pérdidas económicas, desempleados, pagos reducidos a lo establecido, por último el trabajo extra sin horarios, por lo que en el 2020 la tasa de empleo informal nacional asciende notablemente cabe recalcar que los ecuatorianos acabaron el año estando en situaciones laborales precarios con ello la crisis económica, dichos trabajadores laboran

sin horario límites jornadas largas mas no las establecidas en las leyes aplicadas al sector formal el ingreso de los trabajadores informales no alcanza para compensar los beneficios del seguro de vida.

#### **2.2.4 El trabajo informal en las zonas rurales**

La mayoría de los trabajadores informales son de las zonas urbanas, por ende, este tipo de trabajadores no tienen acceso al sistema de seguro social. El trabajo informal rural y el seguro social son complementos que mutuamente abordan las condiciones laborales vulnerables a las que se enfrentan los trabajadores rurales a lo largo de sus vidas, con frecuencia un miembro de la familia se convierte en trabajador informal por que nacen las necesidades de subsistir y acogen condiciones laborales peligrosas con carácter precario en diferentes ámbitos ya sea en mercados públicos, calles, avenidas, como cocheros, limpiabotas, lavadoras de papas, cargadores, y el más común vendedor ambulante, estos trabajos cubren las necesidades básicas no con mayor seguridad tampoco los ingresos económicos son estables son trabajos temporales que ayuda a mitigar la pérdida de ingresos de producto de una mala cosecha o por desempleo temporal. Por otro lado, pueden contribuir a mejorar la nutrición y el acceso a educación y salud y permitir a los hogares manejar de manera más eficaz las actividades productivas tanto en el trabajo agrícola como fuera de ella en las zonas urbanas.

Según Luparia (2000) menciona que, dentro de este sector informal entendemos que se refiere a los trabajadores que se desempeñan de forma independiente dentro de tal sector, lo que hace diferente al resto es la creación de un nueva clase trabajadora, que crece a medida que avanza el deterioro del sistema económico, más que un sistema de producción y acumulación el sector está vinculado a estrategias de sobrevivencia, que le impiden una existencia laboral plena, a los distintos organismos de seguridad social, quitándoles los aportes y contribuciones, hasta aquí el marco referencial que nos ubica en el problema dentro del ámbito rural.(p.339)

El trabajo informal en el sector urbano se manifiesta de manera que los migrantes rurales se trasladan en busca de trabajo a este sector, a causas de las necesidades de sobrevivir, estos deben trabajar en cualquier actividad que les permita obtener un ingreso por lo que se sumergen al mercado de trabajo urbano, aquellos que carecen de capital, formación educativa son aquellos que acogen a realizar las actividades que no facilitan el desempeño total provocando precariedad laboral. Analizar la marginalidad, y al referirse al trabajo precario del sector informal rural, se mantiene que la ciudad es una fuente de trabajo, como en el campo una fuerte demanda de producción, por la

existencia de la gran demanda de producción lamentablemente en sector rural pierde el verdadero valor del trabajo, pierde también la importancia relativa de las zonas rurales.

Además, en el (2000) menciona que el sector rural, especialmente en América Latina y particularmente la Argentina, el sector informal no reside en una simple omisión de la inscripción de los trabajadores en ciertos registros, sino que se trata de un fenómeno actual de muchos más vastos alcances y gravedad. Es decir, no sólo lo que da en denominarse [...]sino que en este sector tiene características graves y seriamente preocupantes. Ello debido en primer lugar por su amplitud, por el alto número de trabajadores y sus familias que integran esta categoría, y en segundo lugar por las pésimas condiciones de vida y de trabajo, que adquieren día a día. Tiene indudablemente que ver con una serie de factores, pero indudablemente derivados del atraso, la pobreza y la marginalidad. Algunos de estos factores son: la desprotección legal, tanto jurídica como de los organismos de Seguridad Social; las características especiales de las relaciones laborales del trabajador con el empresario, los mecanismos de contratación de la mano de obra, con la actuación de muy dudosos intermediarios; las modalidades utilizadas para el cálculo de las remuneraciones, y el pago de las mismas; el carácter clandestino, no registrado, de la relación laboral en todas las categorías de trabajadores, pero en especial en los numerosos migrantes provenientes de países limítrofes [...] la propia actitud de los mismos trabajadores, que con el fin de obtener una mayor remuneración que les permita subsistir, aún a costa de peores condiciones de trabajo y de vida, no vacilan a exponerse a largas jornadas de labor y regímenes de trabajo extenuantes, y donde las nociones de seguridad, dignidad e higiene adquieren notas de simples exigencias burocráticas, pero inexistentes en la práctica. (pp. 339-341).

Las actividades agrícolas han perdido valor económico debido a la crisis global, por lo que genera menos empleo que el sector campesino. A nivel del sector rural, existen dos formas de trabajo productivo tierra, mano de obra, que permite la economía campesina, basada en el trabajo familiar que conforma una unidad de producción y consumo, aunque no orientada únicamente al autoconsumo es fuente generadora de empleo en las actividades agrícolas, pecuarias, artesanía, comercio, mientras la economía capitalista lo es principalmente en otras actividades no agrícolas para satisfacer las necesidades por que dependen muy poco del sistema laboral de las economías campesinas.

### **2.2.5 Trabajo y calidad de vida**

El trabajo es una parte esencial de la vida de los individuos debido a que provee una forma de acceder a recursos para el sostenimiento de las familias y el desarrollo de cada persona, calidad de vida laboral se refiere al bienestar de los empleados como la satisfacción acceso a la salud, educación, viabilidad, del núcleo familiar, esta es la razón por la cual la importancia de encontrar un balance entre la vida personal y profesional está ligado a entender la importancia y la relación laboral que aborda el trabajo con aportes de (Castro et al., 2018) evidencia que:

Para que el trabajador cuente con calidad de vida laboral se requiere que tenga un trabajo motivante y enriquecedor, que le brinde equilibrio y bienestar en sus actividades personales y familiares, que sea satisfactorio y proporcione desarrollo laboral y/o profesional en condiciones agradables y en un ambiente favorable, que de manera adecuada le retribuya económicamente la labor desempeñada; Debe ser un empleo seguro y saludable que le ofrezca autonomía, un horario legalmente establecido, en dónde al trabajador le permitan participar en la toma de decisiones, le reconozcan su desempeño y reciba retroalimentación y un trato justo y equitativo”. [...] “La calidad de vida en el trabajo es un constructo multidimensional y complejo, que hace referencia de manera principal a la satisfacción de una amplia gama de necesidades de los individuos (reconocimiento, estabilidad laboral, equilibrio empleo-familia, motivación, seguridad, entre otros) mediante un empleo formal y remunerado. Fomentar la calidad de vida en el trabajo implica la necesaria decisión y participación de las organizaciones”. (p.121)

Adicional se menciona la clasificación de los factores que conforman el término calidad de vida: el aumento de la informalidad se debe a que todos aspiran a un trabajo estable lo que como causas de ello se ven en la necesidad de trabajar informalmente para subsistir, lo hacen por necesidad de sobrevivencia sabiendo que los ingresos generados son limitados lo que no permite una calidad de vida estable.

**Tabla 1.**

*Factores que conforman el término calidad de vida*

FACTORES	DESCRIPCIÓN
Equilibrio Trabajo Familia	Provoca compatibilidad, motivación entre trabajo-familia
Satisfacción con el trabajo	Estado emocional positivo y placentero con su trabajo
Desarrollo laboral y profesional	Oportunidades para aprender y desarrollarse en su trabajo
Bienestar en el trabajo	Experiencia laboral y trabajo efectivo.
Seguridad y salud en el trabajo	Asegurado por el seguro general.
Estabilidad laboral	Poder conservar el puesto de trabajo garantizando el desarrollo familiar, social.

**Nota:** Elaboración propia con base en los aportes de Castro et al., (2018). “Una Perspectiva de la Calidad de Vida Laboral”. pp. 121 - 122.

Encontrar igualdad entre el trabajo y la vida diaria es un reto que a diario buscan todos los trabajadores informales, el bienestar de la familia depende del trabajo y el entorno personal, social que el trabajador mantiene. Pues el trabajador se ha prestado por la necesidad a trabajar en condiciones no aptas y no remuneradas.



### **2.2.6 Trabajadores informales y la oferta de mano de obra barata**

Los trabajadores informales en el mundo laboral son los que más están expuestos a convertirse en mano de obra barata sobre las condiciones que aplican los derechos laborales, actualmente se suscitan varios casos de trabajadores que bajaran de manera ilegal lo cual les convierte en mano de obra barata, los migrantes venezolanos los trabajadores informales, jornaleros, son afectados por esta problemática que aqueja a nivel mundial puesto que el trabajador acepta condiciones que el contratista propone condiciones que no alcanzan al sueldo establecido por la ley o un pago miserable debido a las necesidades que conlleva el diario vivir llevándolos aceptar cualquier condición de trabajo mal pagado, y lo más común sin un seguro social según Aguilar (2017) sostiene que:

El costo de oportunidades de adquirir capital humano incluye gastos reales en cosas como educación, alojamiento, alimentación y transportación, y también costos por la pérdida o reducción de las ganancias mientras se adquieren habilidades. Cuando una persona asiste a la escuela de tiempo completo, el costo son las ganancias totales que se sacrifican al no trabajar. Pero algunas personas adquieren habilidades en el trabajo, ya sea mediante la capacitación o la experiencia. Por lo general, un trabajador en proceso de capacitación percibe un salario menor que si realizara el mismo trabajo de no estar en capacitación. En tal caso, el costo de adquirir nuevas habilidades es la diferencia entre el salario que se le paga a quien no recibe capacitación y el que gana quien si la recibe. La posición de la curva de oferta del trabajo calificado refleja el costo de adquirir capital humano. La curva de oferta del trabajo calificado es la del trabajo no calificado. La curva de oferta del trabajo calificado está por encima de la curva de oferta del trabajo no calificado. La distancia vertical entre las dos curvas de oferta es la compensación que requiere el trabajo calificado por el costo de adquirir nuevas habilidades. Por ejemplo, suponga la cantidad ofrecida de trabajo no calificado es de 2 mil horas a una tasa salarial de \$5 por hora. Esta tasa salarial compensa, principalmente, las horas que dedican a su empleo los trabajadores no calificados. [...] Para determinar las tasas salariales del trabajo de alta y de baja calificación, es necesario tomar en cuenta los efectos de las habilidades del trabajador sobre la demanda y sobre la oferta de trabajo. Cuanto más alto sea el ingreso del producto marginal de la habilidad, mayor será la distancia vertical entre las curvas de demanda. (pp. 49,50).

La mano de obra barata es aquella que acepta determinados trabajos bajo condiciones y remuneración realmente bajas, este tipo de mano de obra pone en peligro la estabilidad del resto de colectivo de trabajadores, pues lo único que se consigue es la manera de subsistir a diario, por otro lado, muchos trabajadores no pueden encontrar empleo pues siempre hay alguien dispuesto a realizarlo por un sueldo menor. La mano de obra barata aparece principalmente por dos razones, primero por la crisis económica que el país atraviesa, segundo por los contratistas que se aprovechan de la llegada de mano de

obra barata del extranjero migrante contratando con condiciones laborales realmente precarias.

### **2.2.7 Empleo informal: Mercados mayoristas**

Los mercados mayoristas, las calles, las vías, son el entorno de la supervivencia del trabajador informal debido a la crisis sanitaria en la actualidad existe más trabajadores que buscan la mejor manera de cubrir las necesidades básicas con aportes de Rubio (2016) menciona que:

El trabajo informal en los mercados mayoristas, ya sea en las vías provoca inseguridad en la integridad del desarrollo humano debido a que las personas no cumplen con el determinado control de sus actividades, por lo que arriesgan sus vidas a causa de la necesidad económica y el alto índice de desempleo en Ecuador. Los riesgos del trabajo informal en las vías del mercado mayorista tienen un incremento de trabajadores informales, que se dedican a realizar una misma actividad, por ello existe una gran magnitud de vulnerabilidad que a raíz de las dificultades de ingresar a un empleo y el incumplimiento de requisitos laborales no les permite tener un trabajo digno establecido por la ley. Los riesgos que los trabajadores informales contraen, provocan una serie de agresiones ya sea verbal o física por parte de los funcionarios municipales o entre sí, pues la pérdida de sus trabajos ha afectado su capital y sus derechos provocando que realicen actividades o trabajos ilegales que enfrenten problemas sociales y sean víctimas de la delincuencia. (p. 11)

Por lo general los mercados mayoristas son centros de comercialización, sus estructuras son formalmente libres con techos sumamente altos, donde se distribuyen los puestos por números, es decir por el tipo de productos que se vende estos sitios comúnmente son ocupados por productores mayoristas, minoristas pues asisten a estos lugares para el expendio de sus productos, funcionan dos veces por semana con horarios regulados por el Municipio sus usuarios pagan una tarifa del tipo de productos que se vende y del tamaño del puesto que el Municipio les asigne. La falta de control en la comercialización especialmente con las actividades informales en el Mercado Mayorista afecta al desarrollo económico del mismo pues los comerciantes informales, trabajadores informales de todo tipo y en todo ámbito buscan la manera de sobrevivir ante esta crisis mediante el desenvolvimiento comercial informal.

### **2.2.8 Inestabilidad económica en Ecuador**

Ecuador en el 2019 fue uno de los países afectados por el covid 19, la crisis sanitaria aumentó la inestabilidad económica causando el impacto socioeconómico de los ecuatorianos, la pobreza la condición de vida, salud, economía, servicios básicos, educación, empleo todo lo relacionado con el nivel de vida se vio afectado por lo que la

pobreza ha aumentado a nivel mundial. Según la secretaria técnica de Planificación Ecuador (2020) afirma que:

El Impacto sobre la pobreza el ingreso en diciembre de 2019, la incidencia de pobreza y pobreza extrema por ingresos se ubicó en el 25,0% y 8,8% respectivamente. La vulnerabilidad por ingresos se situó en el 20,3%<sup>6</sup>. La incidencia de la pobreza por ingresos es mayor en las zonas rurales (41,8%), entre los indígenas (58,1%), afroecuatorianos (34,5%) y entre los habitantes de Guayaquil (11,2%); por otro lado, no se aprecia mayor diferencia en la incidencia de pobreza entre hombres y mujeres. La incidencia de la pobreza extrema por ingresos es mayor en el área rural (18,7%), indígenas (32,6%) y afroecuatorianos (19,9%) y cuyos valores son muy superiores a la media nacional. Los hombres registran una magnitud marginalmente mayor al promedio nacional (9,0%) y las mujeres la misma incidencia en relación con el indicador nacional (8,8%). Entre las ciudades auto representadas, Quito y Machala presentan la mayor incidencia entre las cinco ciudades (2,8%), Cuenca reporta la menor magnitud (0,6%). Guayaquil y Ambato tienen una incidencia de pobreza extrema por ingresos casi iguales (1,4% y 1,1% respectivamente). El fenómeno de pobreza extrema por ingresos es muy leve en las zonas urbanas de estas ciudades y tiene más concentración en otras provincias. (p.26)

La pobreza ha causado inestabilidad económica evitando el desarrollo económico la falta de recursos para disfrutar de una calidad de vida digna aqueja a los ecuatorianos por lo que la lucha contra la pobreza es constante en el Ecuador.

## **2.2. 9 La centralidad del trabajo de las familias ecuatorianas**

En Ecuador se utiliza el término jefe de hogar a aquel que asume la responsabilidad de alimentar y cubrir las necesidades básicas de un núcleo familiar ya sea económicamente entonces con aportes de García, et., al (2019) menciona que:

En el año 2018 los hogares con jefatura de hogar femenina representaron el 20%, en el área rural fueron 24%, según la Encuesta Nacional de Empleo y Desempleo y Subempleo (enemdu) que realiza el Instituto Nacional de Estadísticas y Censos (inec, 2018). Esto significa un aumento con respecto a los últimos años, de forma coincidente con la tendencia general en toda América Latina [...] y en condiciones heterogéneas donde están representadas mujeres solteras, casadas, divorciadas o viudas (Acosta, 2001). En Ecuador las mujeres jefas de hogar están especialmente presentes en los hogares monoparentales (el 79% de ellos eran dirigidos por mujeres en 2003), también en los compuestos (representando un 47%), y en los extendidos sin núcleo, en los que la jefatura de hogar femenina alcanza alrededor del 51% (Pérez y Gallardo, 2005, p. 17). Desde algunas visiones, el aumento de la participación femenina en el mercado laboral, así como del número de familias de doble ingreso o con jefatura femenina, constata la progresiva transformación de la estructura patriarcal en las sociedades latinoamericanas. Sin embargo, esta realidad deja ver asimismo una relación estructural entre jefatura femenina y pobreza. (p. 32)

La centralidad del trabajo en los ecuatorianos es la importancia de trabajar para subsistir las personas desempleadas, por ejemplo mantienen sus trabajos a pesar de las

actividades y los pagos, conseguir un puesto de trabajo en la actualidad no es nada fácil pues la preocupación de los desempleados demuestra la importancia de tener un trabajo es decir, los valores que las personas adquieren y desarrollan sobre el trabajo representan un enlace importante sobre el significado del trabajo, por lo que con aspectos normativos y creencias sobre el mismo y la centralidad que éste ocupa en sus vidas hace que el trabajo sea la esencia de la cotidianidad, por lo tanto los valores laborales hacen referencia a lo que una persona desea alcanzar a cambio de su dedicación en su trabajo por lo que según la investigación de Mejía, et. al. (2021) hace noción que:

En este contexto, analizar la importancia del trabajo en la vida de ciudadanos(as) ecuatorianos(as) resulta valioso para comprender el valor subjetivo de la actividad en circunstancias concretas de carencias o posibilidades de llevar a cabo la misma. Lo anterior si consideramos que el relato moderno que orientan imaginarios colectivos supone que trabajar genera integridades individuales que ninguna otra actividad logra como la dignidad, identidad individual, talento y virtud (valor estético-expresivo), también construye las bases de la sociabilidad, así como solidaridad colectiva (valor práctico-moral) y genera riqueza o consecución de bienes materiales de sobrevivencia (valor cognitivo-instrumental) [...] A esta importancia de la actividad se le denomina centralidad del trabajo, que se entiende como el conjunto de creencias, definiciones y valor que individuos y grupos le atribuyen [...] Para su análisis es comprendida de forma absoluta, o sea a la importancia general otorgada al trabajo en general y de forma relativa entendida como el grado de importancia comparativo frente a otras esferas de la vida [...] Si bien pareciera que la importancia del trabajo es ontológica a la humanidad, en realidad es un concepto semántico, cambia en cada cultura, época [...] o por condiciones o coyuntura económica nacional. (p. 73)

La importancia del trabajo para los ecuatorianos y a nivel mundial es la base del diario vivir, la base de la actividad es la esfera fundamental para partir de las condiciones de vida de las los ecuatorianos siendo la razón fundamental y prioritaria del bienestar del núcleo familiar, por otro lado, el trabajo es considerado hoy en día un derecho humano social y por lo tanto es importante que se respete las condiciones de trabajo según su ámbito y la mejora de la calidad de vida de las personas.

### **2.3. Hipótesis**

El trabajo informal en el mercado mayorista de San Antonio de la ciudad de Salcedo Provincia Cotopaxi genera precarización laboral en el contexto familiar, social y económica.

## **2.4. Variables**

### **VARIABLE DEPENDIENTE**

Precarización laboral en el contexto familiar, social y económica

### **VARIABLE INDEPENDIENTE**

Trabajo informal.



## Capítulo III

### 3. Descripción del trabajo de investigación realizado

#### 3.1. Ámbito de Estudio

Es importante mencionar que esta investigación surge para dar respuesta al planteamiento del tema sobre “Empleo y calidad de vida: trabajadores del sector informal de Mercado Mayorista San Antonio de la ciudad de Salcedo, Provincia Cotopaxi,” esto conlleva que el investigador dará los respectivos resultados mediante los datos obtenidos para saber y visualizar si los trabajadores informales tienen una vida digna y que calidad de vida sobrellevan, y conocer las distintas problemáticas sociales que influyen en los trabajadores informales, desde el punto de vista de la realidad que viven a diario y con la ayuda de métodos y técnicas que usualmente se utiliza para la elaboración de un proyecto.

#### 3.2. Tipo de investigación

##### 3.2.1 Investigación de campo

Estudio de Campo: se lo realizó en el lugar de los hechos donde acontece el fenómeno. Se apoya en el método de campo que consta de los siguientes pasos: Plan o diseño de la investigación. Selección de muestra. Recolección y análisis de datos. Codificación y edición de la información. Presentación de resultados. Utiliza las técnicas de observación y encuesta. (Sierra, 2012).

Una vez establecido el lugar de estudio el investigador realiza un acercamiento previo en primera instancia para dialogar con los afectados directos y mediante el diálogo realizar y codificar la aplicación de las respectivas encuestas.

##### 3.2.2 Investigación descriptivo

Estudio descriptivo: mantiene una lógica descriptiva “En ella se destacan las características o rasgos de la situación, fenómeno u objeto de estudio. Función principal - capacidad para seleccionar las características fundamentales del objeto de estudio” (Sierra, 2012).

En el cual se realizó el estudio de la calidad de vida de los trabajadores informales como tema general en la ciudad de Salcedo en el mercado mayorista san Antonio, y llegar a la comprensión de las diferentes causas que la originan, para concluir en el

perfil de la persona que mantiene un trabajo informal, las características de supervivencia y la condición de vida llevadera.

### **3.2.3 Investigación explicativo**

Estudio explicativo: es “Cuando el investigador se plantea objetivos para estudiar el porqué de las cosas, hechos, fenómenos o situaciones. Se analizan causa-efecto de la relación entre variables”. (Sierra, 2012). Por lo tanto, este instrumento ayudo a identificar la calidad de vida de los trabajadores informales del mercado mayorista del Cantón Salcedo.

Por medio de estos tipos de investigación se puede llegar a los resultados esperados y establecer las problemáticas que el trabajador informal mantiene en su diario vivir entablando una conversación.

### **3.3. Nivel de investigación**

Resumiendo, el nivel de investigación y de acuerdo a las características de estudio tanto de campo, descriptivo y explicativo el investigador pretende observar las problemáticas latentes dentro del mercado que con el debido estudio se analizó los problemas del trabajo informal.

### **3.4. Método de investigación**

El presente trabajo investigativo corresponde a un estudio mixto:

Método cualitativo: permite recopilar datos bibliográficos, por lo que es preciso mencionar que “El diseño cualitativo, [...] facilita una recogida de datos empíricos que ofrecen descripciones complejas de acontecimientos, no, comportamientos, pensamientos... que conducen al desarrollo o aplicaciones de categorías y relaciones que permiten la interpretación de los datos”. (Quecedo y Castaño, 2002, p. 12), de esta manera se identificó las problemáticas reales existentes causadas por el trabajo informal dentro del mercado mayorista San Antonio de Salcedo

Método cuantitativo: “es un mecanismo sistemático y aplicado que lleva consigo determinados pasos. Determinar una investigación radica en dar a conocer una estructura de entendimiento la cual conlleva un sinnúmero de decisiones y estrategias planteadas desde la problemática del tema propuesto”. (Monje, 2011, pp. 19,20)



Se utilizó la metodología para la recolección de datos tanto estadísticos, numéricos exactos de una población específica, para interpretar los datos y definir el trabajo de investigación es necesario plantear preguntas, posteriormente se realizó encuestas dirigidas hacia los trabajadores informales.

### **3.5. Diseño de la investigación**

En el diseño de la investigación se realizó un estudio mixto cualitativo, cuantitativo, por lo tanto, se procederá a efectuar una encuesta con el fin de analizar el empleo y calidad de vida de los trabajadores informales dentro del mercado Mayorista San Antonio de la ciudad de Salcedo para determinar sus condiciones de vida. La encuesta se puede conceptualizar como: “técnicas de investigación social de más extendido uso en el campo de la Sociología que ha trascendido el ámbito estricto de la investigación científica, para convertirse en una actividad cotidiana de la que todos participamos tarde o temprano”. (López, y Fachelli, 2015).

Por último, se recolectó los datos y la información, para luego realizar una sistematización, en la que se analizará, comparará el proceso de la información obtenida previamente para conocer el diagnóstico real del trabajo informal en el mercado mayorista San Antonio de la ciudad de Salcedo en tanto que las fuentes de información proporcionarán la totalidad de la información necesaria.

En base a esto se desarrolló el respectivo análisis como tal, del cual se desprenden las problemáticas y tensiones del entorno en que los trabajadores informales buscan la supervivencia mediante el trabajo informal estos trabajos tienden a afectar a la economía de un país al momento de que estas personas buscan trabajar de manera ilegal con el fin de subsistir con escasos recursos obtenidos mediante el trabajo realizado dentro y fuera del mercado, es así que propongo desarrollar políticas y estrategias para promover la formalización del trabajo informal.

### **3.6. Población y muestra**

Se tomó como referencia a la población informal del Mercado Mayorista San Antonio de la ciudad de Salcedo, según los datos obtenidos la población que más están inmersos en el trabajo informal son las mujeres, por lo tanto, la muestra de la población que se utilizó es 824 informales, posteriormente este dato se aplicó en la fórmula de muestreo de variables cuantitativas de una población finita.

$$n = \frac{NZ^2pq}{(N-1)\alpha^2 + Z^2pq}$$

n= 824

Nivel de Significancia= 10% =0.01%

Nivel de Confianza= 1-0.01= 0,9%

Z= 1- (0.01/2) = 0.995 = 2.57

$$n = \frac{824(2,57^2) * 0,5 * 0,5}{(824 - 1)0,1^2 + (2,57^2) * 0,5 * 0,5} =$$

Muestra= 64 trabajadores informales del Mercado Mayorista de Salcedo.

### **3.7. Técnicas e Instrumentos de recolección de datos**

#### **3.7.1 La Encuesta**

Según Casas, et al., (2000) indicaron que: La técnica de encuesta es ampliamente utilizada como procedimiento de investigación, ya que permite obtener y elaborar datos de modo rápido y eficaz. (p.143)

La encuesta es uno de los métodos más comunes utilizados en la investigación, permite recolectar información sobre la temática plantea, mediante la encuesta se obtienen datos específicos realizando las preguntas establecidas a los afectados con la finalidad de que todas las personas que vayan hacer encuestadas respondan a las preguntas con la seriedad y verdad necesaria para proceder a realizar el respectivo análisis en base a lo respondido por los encuestados y poder finalizar la investigación con el análisis de datos esperados previos y alcanzar los datos requeridos por el investigador.

### **3.8. Procedimiento de recolección de datos**

Para la recolección de datos se procedió a realizar las respectivas preguntas de acuerdo al tema de investigación, fáciles en su interpretación y entendimiento para el encuestado, las encuestas mediante las revisiones necesarias son aprobadas posteriormente se procede a la elaboración de modelo de la encuesta, inmediatamente se aplicó la encuesta a las 64 personas trabajadores informales de estudio, con la ayuda de

la información obtenida se desarrolló el análisis de los resultados obtenidos una vez aplicada la encuestas los resultados serán de mucha ayuda y de gran importancia.

### **3.9. Técnicas de procesamiento, análisis e interpretación de datos.**

La técnica que se utilizó es la encuesta, una vez obtenidos los resultados se procederá a realizar el análisis e interpretación de datos mediante tabulaciones, estadísticas, índices y porcentajes de cada pregunta para proceder a realizar y dar el análisis a cada respuesta contestada por las personas encuestadas. El análisis e interpretación de datos ayuda a obtener resultados claros y concisos del tema de investigación, inmediatamente se procesa la información en tablas, gráficos donde se muestra los porcentajes de cada pregunta. Finalmente, la presentación de la información analizada y procesada, será compartido con los trabajadores informales desde cada contexto.

## Capítulo IV

### 4. Presentación de Resultados

#### 4.1. Presentación de resultados

Los resultados obtenidos mediante la encuesta realizada en calidad de investigadora en proceso de obtención de título como Licenciada en Sociología la siguiente encuesta consta de tres categorías la primera datos Socioeconómicos, la segunda condición de empleabilidad, la tercera calidad de vida el cual está dirigida a los trabajadores informales donde de manera explícita se realiza preguntas que se asemejan a la realidad de cotidianidad para exponer la calidad de vida de cada uno. El objetivo principal de la investigación pretende “Analizar el sector informal en el Mercado Mayorista San Antonio de la ciudad de Salcedo provincia Cotopaxi, para identificar las condiciones de empleabilidad y calidad de vida a través de un estudio socioeconómico de los trabajadores informales” por lo tanto a continuación represento un breve análisis de cada pregunta.

#### Categoría 1: Datos Socioeconómicos

**Tabla 2.**

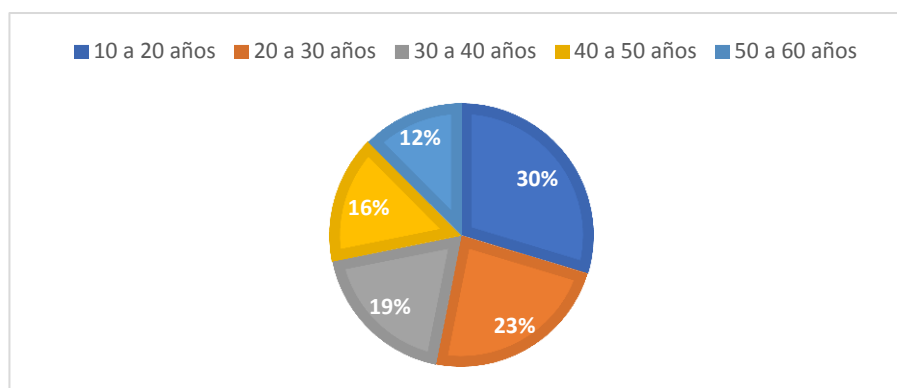
*Rango de edades de los trabajadores*

Opciones	Muestra	Porcentaje
10 a 20 años	19	30%
20 a 30 años	15	23%
30 a 40 años	12	19%
40 a 50 años	10	16%
50 a 60 años	8	12%
Total	64	100%

**Nota:** Elaboración propia, en base a la encuesta aplicada a trabajadores del Mercado Mayorista San Antonio de la ciudad de Salcedo, diciembre 2021.

**Figura 1.**

*Rango de edades de los trabajadores*



**Nota:** Elaboración propia, en base a la encuesta aplicada a trabajadores del Mercado Mayorista San Antonio de la ciudad de Salcedo, diciembre 2021.

Una vez realizadas las encuestas a los trabajadores informales del Mercado Mayorista de la ciudad de Salcedo la primera pregunta revela no existe un límite de edad para trabajar debido a la crisis económica del país, todos ha optado por trabajar de alguna manera, el rango de edad en la que se encuentran los trabajadores en su mayoría de 10 a 20 años es de un 30%, de 20 a 30 años es de un 23%, de 30 a 40 años es de un 19%, de 40 a 50 años es de un 16%, de 50 a 60 años es de 12%. Se deduce que las personas de 10 a 40 años se encuentran en una edad equilibrada para trabajar informalmente, en cuanto a las personas de 40 a 60 años en adelante el deterioro de edad disminuye la fuerza de trabajo y el gran fenómeno de desempleo.

**Tabla 3.**

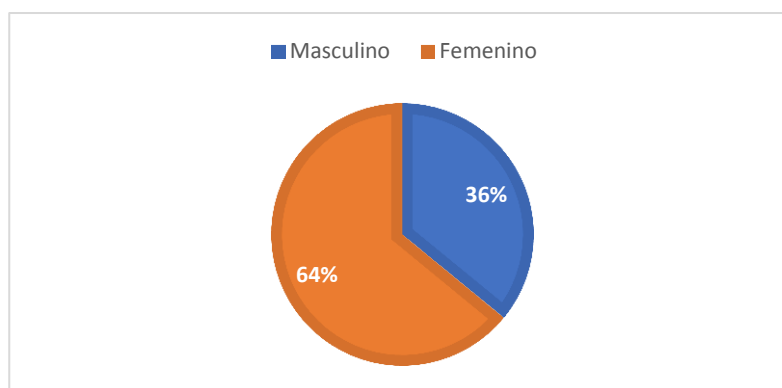
*Género*

Opciones	Muestra	Porcentaje
Masculino	23	36%
Femenino	41	64%
Total	64	100%

**Nota:** Elaboración propia, en base a la encuesta aplicada a trabajadores del Mercado Mayorista San Antonio de la ciudad de Salcedo, diciembre 2021.

**Figura 2.**

*Género*



**Nota:** Elaboración propia, en base a la encuesta aplicada a trabajadores del Mercado Mayorista San Antonio de la ciudad de Salcedo, diciembre 2021.

En la segunda pregunta los datos obtenidos revelan el alto grado de informalidad que ocupa el sector femenino es a causa de las necesidades que el entorno familiar amerita, según la UNO en el año 2013 en Ecuador el 40.2% las mujeres ocupan el sector informal, mediante las encuestas realizadas se confirma que el 64% corresponde a sexo femenino, seguido del 36% corresponde al sexo masculino. Por lo tanto, se deduce que las mujeres son la fuente principal que más ocupan y trabajan de manera informal en los mercados y calles.

#### **Tabla 4.**

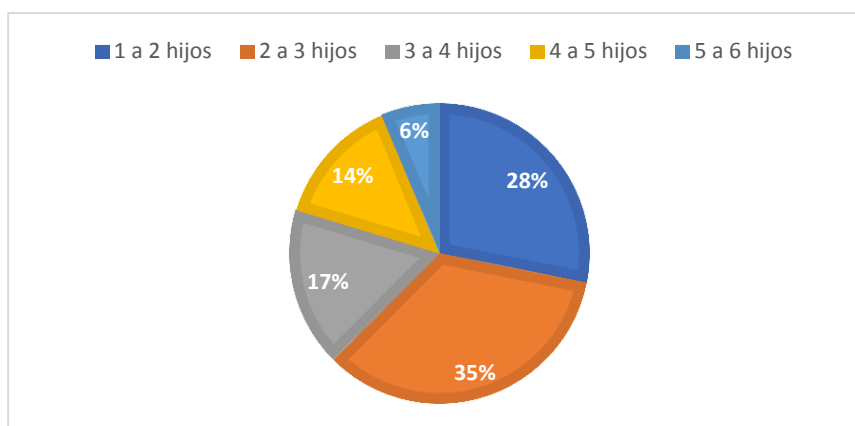
*Cantidad de hijos*

Opciones	Muestra	Porcentaje
1 a 2 hijos	18	28%
2 a 3 hijos	22	35%
3 a 4 hijos	11	17%
4 a 5 hijos	9	14%
5 a 6 hijos	4	6%
Total	64	100%

**Nota:** Elaboración propia, en base a la encuesta aplicada a trabajadores del Mercado Mayorista San Antonio de la ciudad de Salcedo, diciembre 2021.

#### **Figura 3.**

*Cantidad de hijos*



**Nota:** Elaboración propia, en base a la encuesta aplicada a trabajadores del Mercado Mayorista San Antonio de la ciudad de Salcedo, diciembre 2021.

Conforme a la tercera pregunta los datos obtenidos revelan que el alto índice de la informalidad existente, es debido a que las familias de la ciudad de Salcedo se encuentran desempleadas lo que ocasiona que opten por el trabajo informal el 28% tienen de 1 a 2 hijos, el 35% tienen de 2 a 3 hijos, el 17% tienen de 3 a 4 hijos, el 14% tienen de 4 a 5 hijos, y el 6% tienen de 5 a 6 hijos. Se deduce que los trabajadores informales a parte que no cuentan con un empleo tienen cargos de mantener a la familia ya que la familia que está conformado de 2 a 3 hijos por lo que buscan la manera de subsistir.

### Tabla 5.

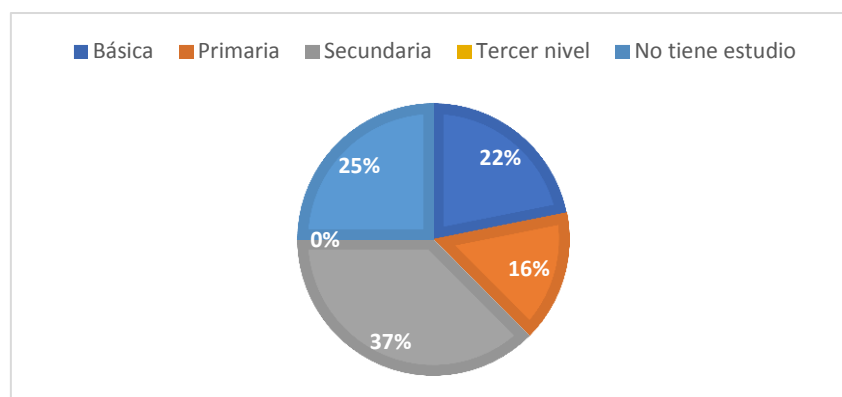
*Nivel de estudio*

Opciones	Muestra	Porcentaje
Básica	14	22%
Primaria	10	16%
Secundaria	24	37%
Tercer nivel	0	0%
No tiene estudio	16	25%
Total	64	100%

**Nota:** Elaboración propia, en base a la encuesta aplicada a trabajadores del Mercado Mayorista San Antonio de la ciudad de Salcedo, diciembre 2021.

### Figura 4

*Nivel de estudio*



**Nota:** Elaboración propia, en base a la encuesta aplicada a trabajadores del Mercado Mayorista San Antonio de la ciudad de Salcedo, diciembre 2021.

Posteriormente la cuarta revela que los informales cuentan con un nivel de estudio básico, la causas de exclusión por el mercado laboral es por el nivel de educación pues la tasa de desempleo en el país ha aumentado el 37% revelan que el nivel de estudio corresponde a secundaria, el 25% corresponde a que las personas entrevistadas no tienen estudio, el 22% de personas encuestadas tienen el nivel de estudio básica, con un 16% el nivel de estudio corresponde a primaria, con un 0% corresponde al nivel de estudio de tercer nivel. Se puede deducir que entre las personas encuestadas no existe un trabajador informal que tenga el nivel de estudio de tercer nivel por otro lado, las 16 personas encuestadas no tienen ningún nivel de estudio por lo que el nivel educativo sigue siendo un fenómeno social el cual no permite hasta cierto punto acceder a un trabajo.

**Tabla 6.**

*Cuidad de procedencia*

Opciones	Muestra	Porcentaje
Salcedo	30	47%
Ambato	9	14%
Quito	12	19%
Latacunga	10	15%
Cuenca	0	0%
Otavalo	3	5%

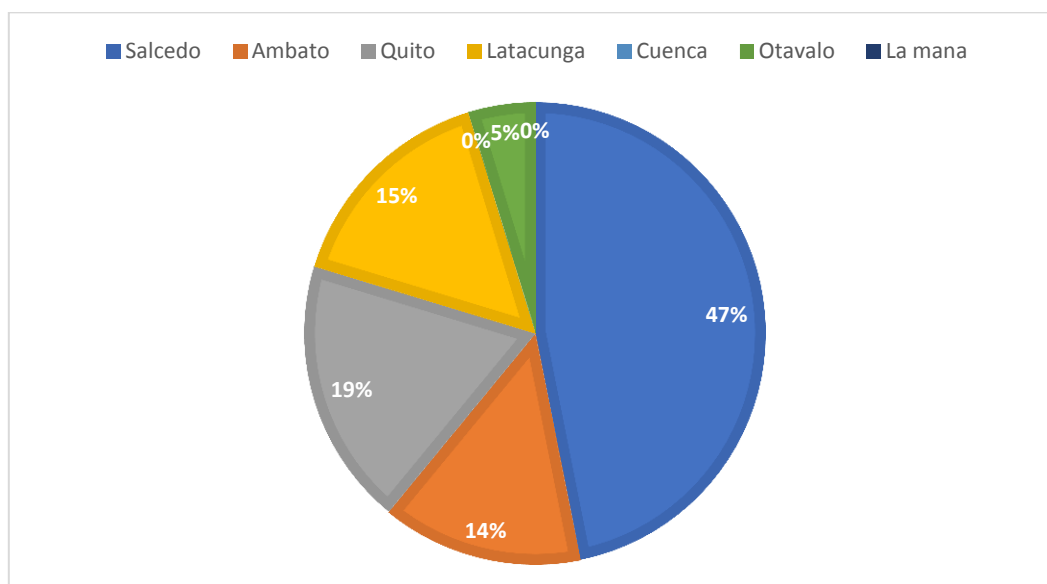


La mana	0	0%
Total	64	100%

**Nota:** Elaboración propia, en base a la encuesta aplicada a trabajadores del Mercado Mayorista San Antonio de la ciudad de Salcedo, diciembre 2021.

### Figura 5.

*Ciudad de procedencia*



**Nota:** Elaboración propia, en base a la encuesta aplicada a trabajadores del Mercado Mayorista San Antonio de la ciudad de Salcedo, diciembre 2021.

La siguiente pregunta revela que la necesidad es uno de los factores de la movilidad interna de ciudad a ciudad, efectivamente es una problemática que atraviesan los informales, el 47% de los encuestados pertenecen a la ciudad de Salcedo, mientras que el 14% pertenecen a la ciudad de Ambato, el 19% a la ciudad de Quito, el 15% a Latacunga, el 5% a Otavalo, por último, el 0% pertenecen a Cuenca y a La mana.

### Tabla 7.

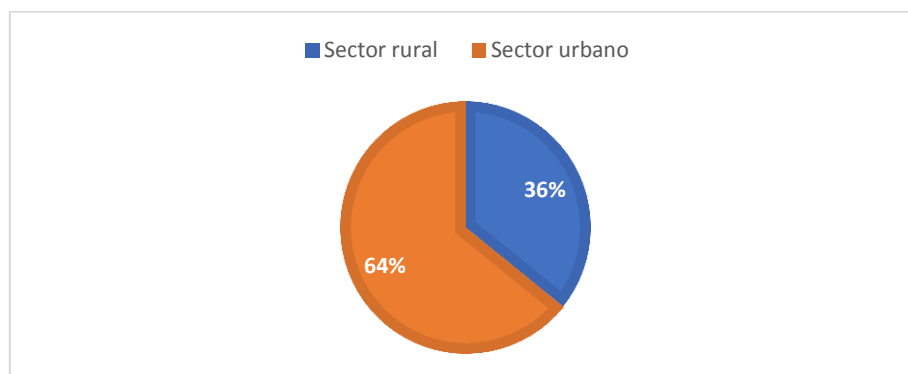
*Lugar de procedencia*

Opciones	Muestra	Porcentaje
Sector rural	24	36%
Sector urbano	43	64%
Total	64	100%

**Nota:** Elaboración propia, en base a la encuesta aplicada a trabajadores del Mercado Mayorista San Antonio de la ciudad de Salcedo, diciembre 2021.

**Figura 6.**

*Lugar de procedencia*



**Nota:** Elaboración propia, en base a la encuesta aplicada a trabajadores del Mercado Mayorista San Antonio de la ciudad de Salcedo, diciembre 2021.

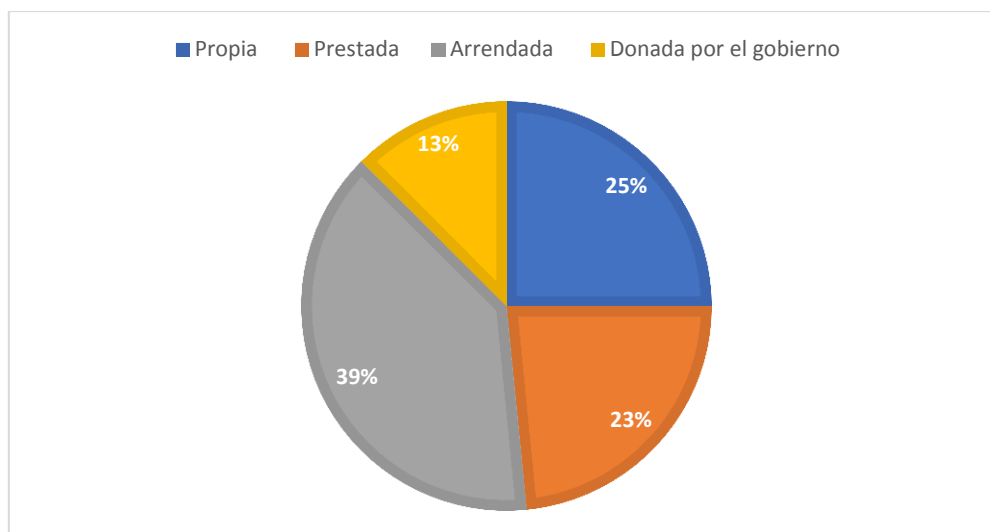
Los resultados obtenidos en la pregunta seis, se refiere al sector de procedencia las personas encuestadas revelan que el alto crecimiento de la informalidad del sector urbano es debido a la crisis económica, por lo que las áreas urbanas absorben la fuerza de trabajo y la inmigración de la mano de obra, el 64% pertenecen al sector urbano mientras que el 36% pertenecen al sector rural. Se puede deducir que las personas del sector urbano son los que más trabajan de manera informal ocupando estos lugares y buscando la manera de subsistir a diario.

**Tabla 8.**

*Pertenencia de casa*

Opciones	Muestra	Porcentaje
Propia	16	25%
Prestada	15	23%
Arrendada	25	39%
Donada por el gobierno	8	13%
Total	64	100%

**Nota:** Elaboración propia, en base a la encuesta aplicada a trabajadores del Mercado Mayorista San Antonio de la ciudad de Salcedo, diciembre 2021

**Figura 7.***Pertenencia de casa*

**Nota:** Elaboración propia, en base a la encuesta aplicada a trabajadores del Mercado Mayorista San Antonio de la ciudad de Salcedo, diciembre 2021.

En la pregunta siete de la encuesta realizada a los trabajadores informales los datos obtenidos revelan que, el 39% corresponde a las personas que habitan en casas arrendadas el 25% corresponde a las personas que tienen casa propia, el 23% corresponde a las personas que habitan en casas prestadas, por último, el 13% corresponde a las personas que habitan en casas donadas por el gobierno. Se puede deducir que la mayoría de las personas que trabajan de manera informal viven en casas arrendadas porque las ganancias que producen son mínimas y solo les alcanza para sobrevivir mas no para obtener casa propia.

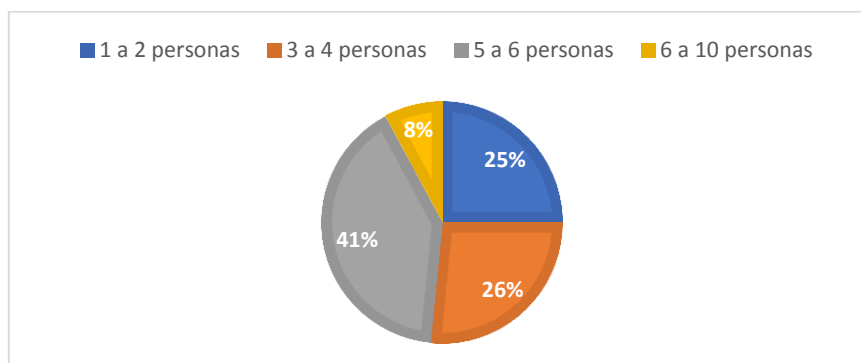
**Tabla 9.***Número de personas que habitan en una casa.*

Opciones	Muestra	Porcentaje
1 a 2 personas	16	25%
3 a 4 personas	17	26%
5 a 6 personas	26	41%
6 a 10 personas	5	8%
Total	64	100%

**Nota:** Elaboración propia, en base a la encuesta aplicada a trabajadores del Mercado Mayorista San Antonio de la ciudad de Salcedo, diciembre 2021.

**Figura 8.**

*Número de personas que habitan en una casa*



**Nota:** Elaboración propia, en base a la encuesta aplicada a trabajadores del Mercado Mayorista San Antonio de la ciudad de Salcedo, diciembre 2021

En la pregunta ocho denominada cuantos integrantes son en su familia los datos obtenidos revelan que el 41% corresponde a un total de 5 a 6 personas, el 26% corresponde a un total de 3 a 4 personas, el 25% corresponde a un total de 1 a 2 personas por casa mientras que el 8% corresponde a un total de 6 a 10 personas. Se puede deducir que las personas que más salen a trabajar de manera informal son las familias que habitan en una sola casa con integrantes de hasta 6 personas, para cubrir las necesidades son más grandes tanto en comida, salud, educación, servicios básicos manifiestan.

**Tabla 10.**

*Tipo de servicio higiénico*

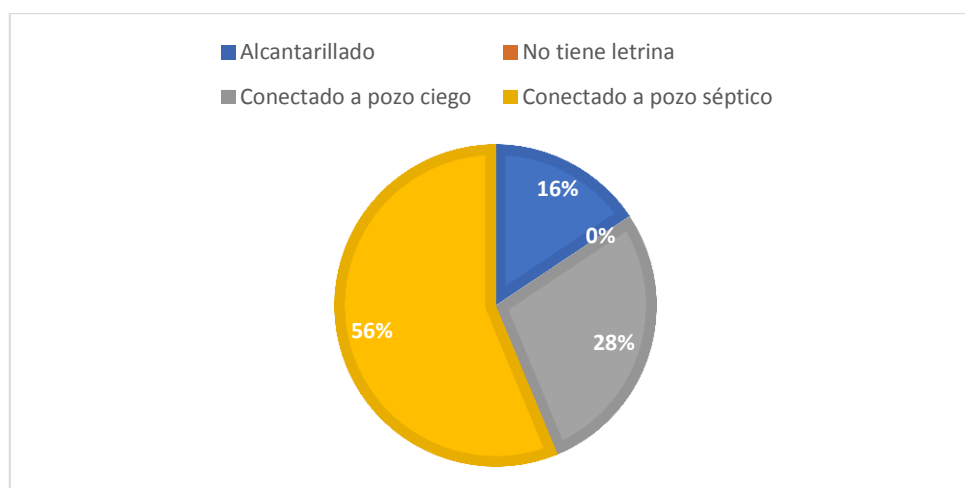
Opciones	Muestra	Porcentaje
Alcantarillado	10	16%
No tiene letrina	0	0%
Conectado a pozo ciego	18	28%
Conectado a pozo séptico	36	56%

Total	64	100%
-------	----	------

**Nota:** Elaboración propia, en base a la encuesta aplicada a trabajadores del Mercado Mayorista San Antonio de la ciudad de Salcedo, diciembre 2021

### Figura 9.

*Tipo de servicio higiénico*



**Nota:** Elaboración propia, en base a la encuesta aplicada a trabajadores del Mercado Mayorista San Antonio de la ciudad de Salcedo, diciembre 2021.

En la pregunta nueve los datos obtenidos mediante la encuesta, la salubridad de las personas es evidentemente primordial por lo que los trabajadores se manifiestan mediante la encuesta lo importante que es el servicio higiénico, el 56% corresponde a las personas que tienen pozo séptico, seguido del 28% que afirman que tienen pozo ciego, el 16% corresponde a las personas que cuentan con alcantarillado, el 0% corresponde a las personas que no tienen letrina. Por lo tanto, se deduce que las personas encuestadas confirman que el tipo de servicio higiénico habitual es pozo séptico.

### Tabla 11.

*Es acreedor del bono de desarrollo humano.*

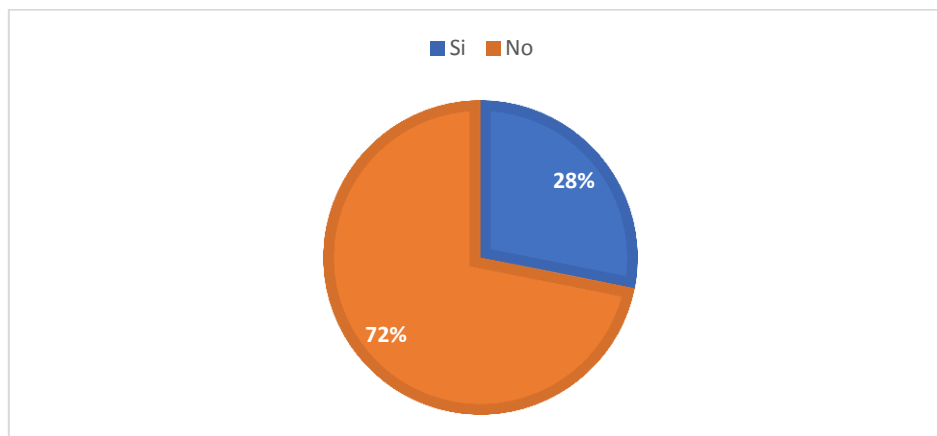
Opciones	Muestra	Porcentaje
Si	18	28%
No	46	72%

Total	64	100%
La cantidad de		
50	18	
80	0	
100	0	

**Nota:** Elaboración propia, en base a la encuesta aplicada a trabajadores del Mercado Mayorista San Antonio de la ciudad de Salcedo, diciembre 2021.

**Figura 10.**

*Es acreedor del bono de desarrollo humano.*



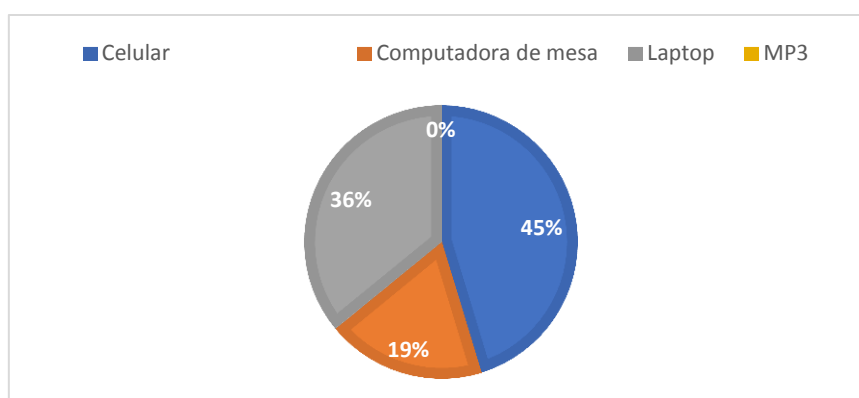
**Nota:** Elaboración propia, en base a la encuesta aplicada a trabajadores del Mercado Mayorista San Antonio de la ciudad de Salcedo, diciembre 2021.

En la pregunta diez los datos obtenidos revelan que el estado realiza cada 10 años un arduo trabajo el censo es el localizador principal para que los ecuatorianos y ecuatorianas según las falencias sean acreedores del bono de desarrollo humano por lo que mediante la encuesta se afirma que el 72% de los trabajadores informales revelan que no reciben el bono de desarrollo humano 28% de las personas encuestadas manifiestan que si reciben el bono de desarrollo humano el valor de 50 dólares, Se puede deducir la mayoría de los trabajadores informales no reciben el bono de desarrollo humano por lo se demuestra que existe desigualdad al momento de generar recursos a la ciudadanía.

**Tabla 12.***Acceso a algún tipo de tecnología*

Opciones	Muestra	Porcentaje
Celular	29	45%
Computadora de mesa	12	19%
Laptop	23	36%
MP3	0	0%
Total	64	100%

**Nota:** Elaboración propia, en base a la encuesta aplicada a trabajadores del Mercado Mayorista San Antonio de la ciudad de Salcedo, diciembre 2021.

**Figura 11.***Acceso a algún tipo de tecnología*

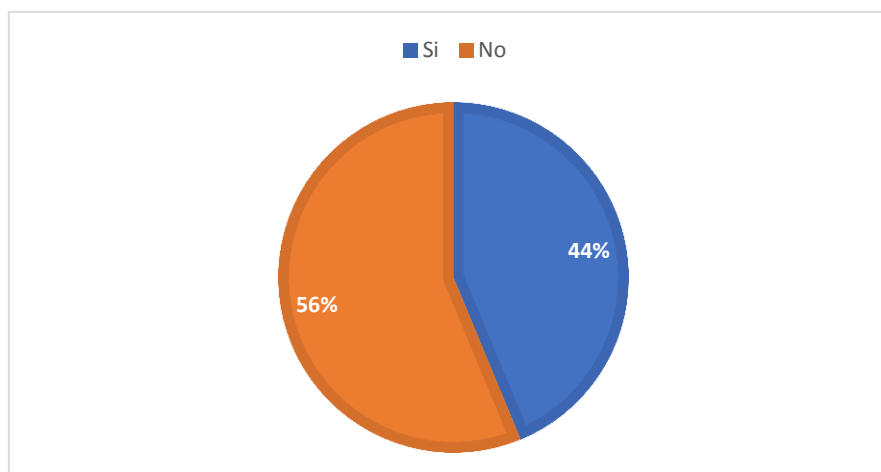
**Nota:** Elaboración propia, en base a la encuesta aplicada a trabajadores del Mercado Mayorista San Antonio de la ciudad de Salcedo, diciembre 2021.

Los datos obtenidos en la pregunta once el 45% corresponde a los trabajadores informales que tienen acceso a un celular, el 36% corresponde a las personas que si tiene acceso a una laptop, mientras que el 19% si tiene acceso a una computadora de mesa, por último, el 0% corresponde a las personas que no tienen acceso a un Mp3. Con los siguientes datos se puede deducir que debido a la pandemia del 2019 tuvieron la necesidad que adquirir un celular principalmente y a una laptop por motivos de educación para sus hijos.

**Tabla 13.***Acceso a internet*

Opciones	Muestra	Porcentaje
Si	28	44%
No	36	56%
Total	64	100%

**Nota:** Elaboración propia, en base a la encuesta aplicada a trabajadores del Mercado Mayorista San Antonio de la ciudad de Salcedo, diciembre 2021.

**Figura 12.***Acceso a internet*

**Nota:** Elaboración propia, en base a la encuesta aplicada a trabajadores del Mercado Mayorista San Antonio de la ciudad de Salcedo, diciembre 2021.

En la pregunta doce los siguientes datos obtenidos revelan que el 56% afirma que no tienen acceso a internet mientras que el 44% de las personas encuestadas si tienen acceso a internet. Con estos datos se puede deducir que en la actualidad mayoría de las personas trabajadores informales no tienen acceso a internet, pero si tienen acceso a recargas de promociones de las operadoras mientras que los demás si cuentan con internet en sus casas debido a la educación virtual que se dio en el 2020.

### **Análisis general**



En la categoría 1 denominado datos socioeconómicos en lo que respecta a las encuestas aplicadas a los trabajadores informales el procesamiento estadístico ha sido elemental, calculando muestra, respuestas y porcentajes que representan estas, las preguntas abiertas han sido leídas, y analizadas por el encuestador donde representó un breve análisis de la categoría, el rango de edad de 10 a 20 años de los trabajadores se encuentra en un porcentaje de 30% el cual representa la mayor parte de los trabajadores informales están en una edad saludable para trabajar de manera informal, si bien es cierto en Ecuador el género femenino tiene más incidencia en lo que es el trabajo informal por lo general estas familias están integradas por 5 a 6 personas por hogar lo que esto trae más gastos económico, dentro de la crisis actual la educación sigue siendo un fenómeno social problemático ya que los trabajadores informales representan el 37% un nivel de estudio secundaria, sin contar con los que no tienen estudio. La movilidad de una ciudad a otra ya sea al sector urbano o rural siempre mantiene un objetivo buscar el sustento diario para la familia, el crecimiento del mercado laboral y la desigualdad de distribución de ingresos y servicios como la acreditación del bono de desarrollo humano y la donación de vivienda favorece a ciertos grupos y afecta a otros el aumento de la informalidad se debe a la incapacidad del estado de entender sus necesidades.

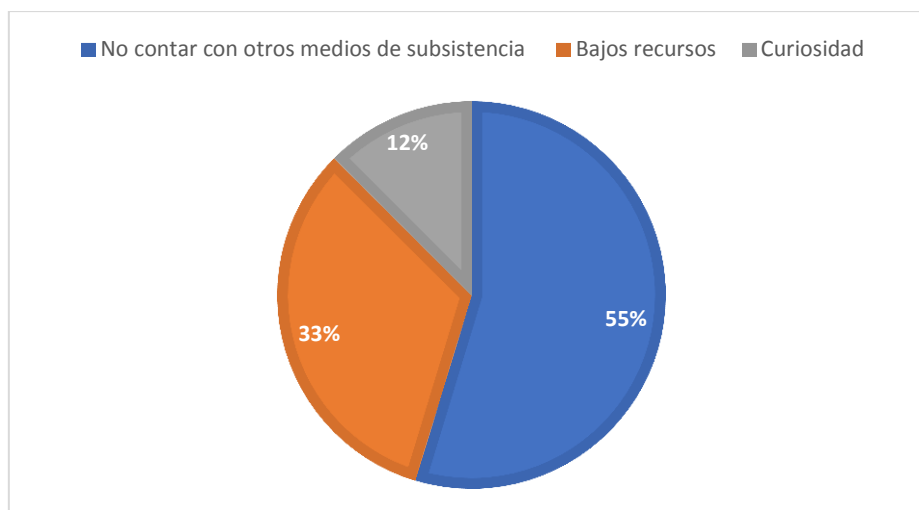
### **Categoría 2: Condición de empleabilidad**

**Tabla 14.**

*Moción de oficio*

Opciones	Muestra	Porcentaje
No contar con otros medios de subsistencia	35	55%
Bajos recursos	21	33%
Curiosidad	8	12%
Total	64	100%

**Nota:** Elaboración propia, en base a la encuesta aplicada a trabajadores del Mercado Mayorista San Antonio de la ciudad de Salcedo, diciembre 2021.

**Figura 13.***Moción de oficio*

**Nota:** Elaboración propia, en base a la encuesta aplicada a trabajadores del Mercado Mayorista San Antonio de la ciudad de Salcedo, diciembre 2021.

En pregunta trece los datos obtenidos revelan que un trabajo informal no cuenta con la protección que acuerda la ley, de modo que no poseen protección social por parte del Estado, tampoco son estables económicamente para quienes trabajan de manera informal la subsistencia se ha tornado difícil pues el 55% de las personas encuestadas revelan que no cuentan con medios de manutención, mientras que el 33% representa al grupo de bajos recursos por lo que se revela que en el país aún existe pobreza y el 12% representa que empezaron a trabajar por curiosidad. Se puede deducir que están inmersos en este trabajo debido a la crisis económica que el país atraviesa pues es evidente el alto índice de desempleo que existe en el cantón Salcedo.

**Tabla 15.***Emprendimiento de oficio*

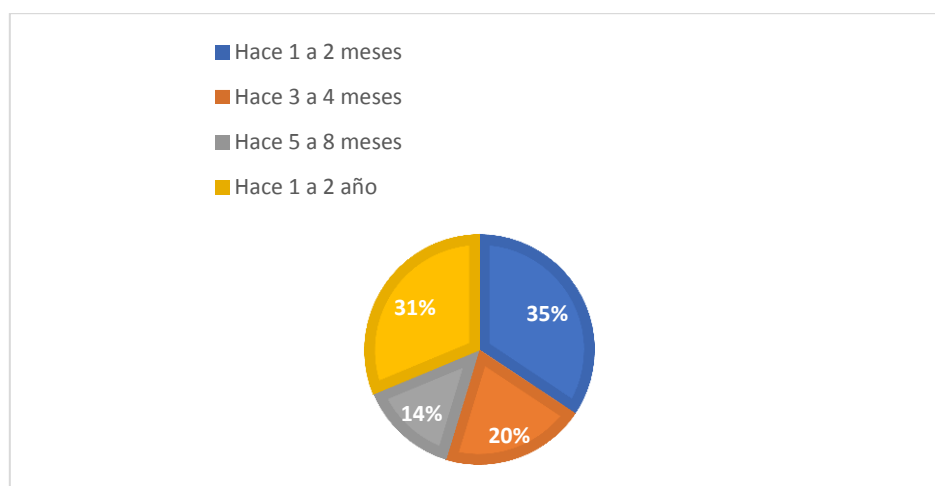
Opciones	Muestra	Porcentaje
Hace 1 a 2 meses	22	35%
Hace 3 a 4 meses	13	20%
Hace 5 a 8 meses	9	145
Hace 1 a 2 año	20	31%

Total	64	100%
-------	----	------

**Nota:** Elaboración propia, en base a la encuesta aplicada a trabajadores del Mercado Mayorista San Antonio de la ciudad de Salcedo, diciembre 2021.

**Figura 14.**

*Emprendimiento de oficio*



**Nota:** Elaboración propia, en base a la encuesta aplicada a trabajadores del Mercado Mayorista San Antonio de la ciudad de Salcedo, diciembre 2021.

En la pregunta catorce los datos obtenidos revelan que a raíz de los malos gobernantes y la crisis sanitaria que se dio en año 2019 ha aumentado la crisis económica en el país es evidente que las personas encuestadas revelan que el 35% inició con el trabajo informal hace 1 a 2 meses, el 31% revela que inició su trabajo hace 1 a 2 años, el 20% inició a trabajar hace 3 a 4 meses, el 14% inició su trabajo hace 5 a 8 meses.

**Tabla 16.**

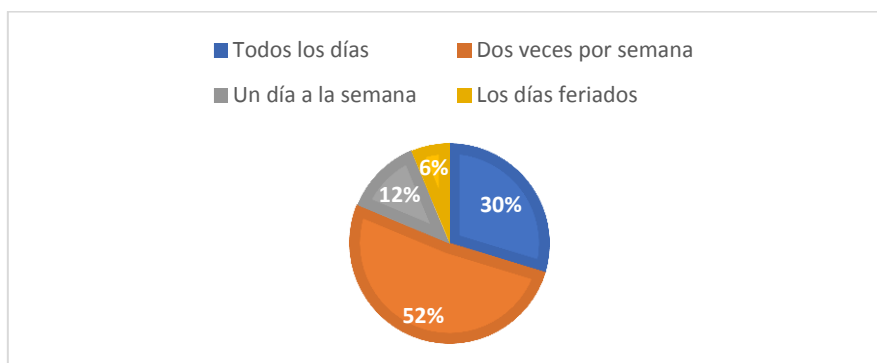
*Los días de trabajo*

Opciones	Muestra	Porcentaje
Todos los días	19	30%
Dos veces por semana	33	52%
Un día a la semana	8	12%
Los días feriados	4	6%
Total	64	100%

**Nota:** Elaboración propia, en base a la encuesta aplicada a trabajadores del Mercado Mayorista San Antonio de la ciudad de Salcedo, diciembre 2021.

**Figura 15.**

*Los días de trabajo*



**Nota:** Elaboración propia, en base a la encuesta aplicada a trabajadores del Mercado Mayorista San Antonio de la ciudad de Salcedo, diciembre 2021.

En la pregunta quince los datos obtenidos según las encuestas realizadas a los trabajadores informales, el trabajo es un rol básico e importante en la vida para los seres humanos el cual permite la satisfacción de necesidades económicas básicas de la vida, el cual revela que el 52% trabajan dos veces por semana, el 30% de los trabajadores informales trabajan todos los días, el 12% revela que trabajan un día a la semana, el 6% representa a las personas que trabajan los días feriado.

**Tabla 17.**

*Obligación de trabajo.*

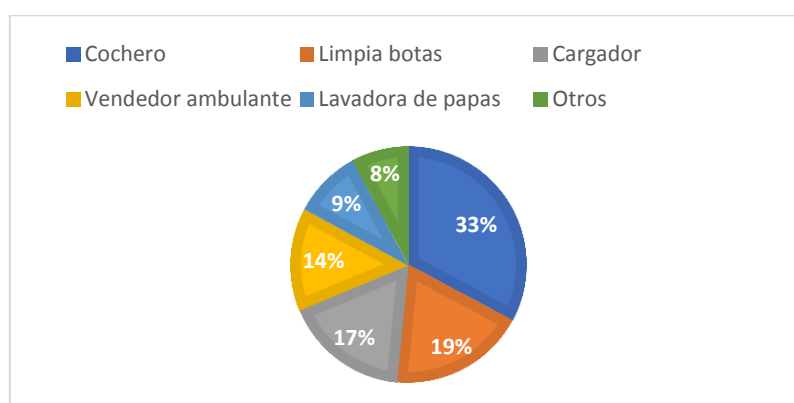
Opciones	Muestra	Porcentaje
Cochero	21	33%
Limpia botas	12	19%
Cargador	11	17%
Vendedor ambulante	9	14%
Lavadora de papas	6	9%

Otros	5	8%
Total	64	100%

**Nota:** Elaboración propia, en base a la encuesta aplicada a trabajadores del Mercado Mayorista San Antonio de la ciudad de Salcedo, diciembre 2021.

### Figura 16.

*Obligación de trabajo.*



**Nota:** Elaboración propia, en base a la encuesta aplicada a trabajadores del Mercado Mayorista San Antonio de la ciudad de Salcedo, diciembre 2021.

En la siguiente pregunta los resultados obtenidos revelan que los mercados, calles, son la fuente principal de realizar el trabajo informal, ya que el trabajador es libre de ejecutar su esfuerzo para trabajar en cualquier actividad ninguna persona puede ser obligada a realizar trabajos que no desee, según las encuestas realizadas a los mismos el 33% representa a los cocheros personas que trasladan cosas de un lugar a otro, el 19% representa a los limpia botas, el 17% a los cargadores, el 14% a los vendedores ambulantes, el 9% a las lavadoras de papas, el 8% a las personas que realizan otras actividades. Se puede deducir que el trabajo más forzoso y con mayor incidencia es el de los cocheros y cargadores ya que trasladan mercadería dentro del mercado de un lugar a otro a un precio mínimo de 3 dólares.

### Tabla 18.

*Horario de trabajo*

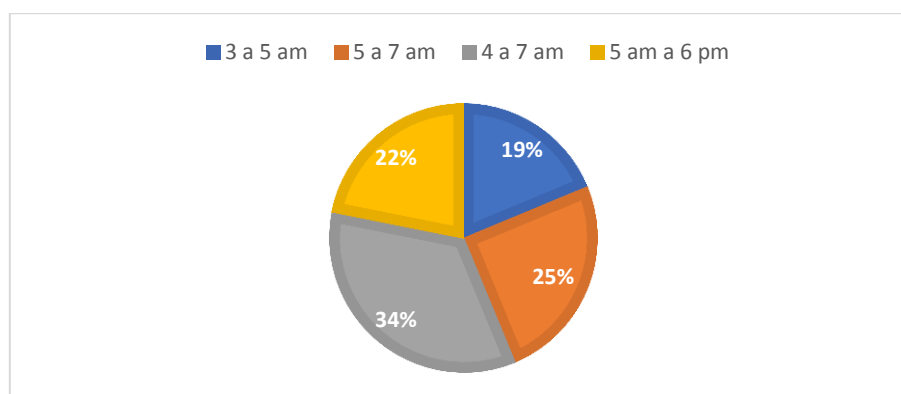
Opciones	Muestra	Porcentaje
----------	---------	------------

3 a 5 am	12	19%
5 a 7 am	16	25%
4 a 7 am	22	34%
5 am a 6 pm	14	22%
Total	64	100%

**Nota:** Elaboración propia, en base a la encuesta aplicada a trabajadores del Mercado Mayorista San Antonio de la ciudad de Salcedo, diciembre 2021.

**Figura 17.**

*Horario de trabajo*



**Nota:** Elaboración propia, en base a la encuesta aplicada a trabajadores del Mercado Mayorista San Antonio de la ciudad de Salcedo, diciembre 2021.

En la pregunta diecisiete los resultados obtenidos según la encuesta revelan que los trabajadores informales no tienen horarios estipulados por la ley como comúnmente los trabajadores públicos, por lo tanto, el 34% labora de 4 a 7 de mañana, el 25% labora de 5 a 7 de la mañana, el 22% representa a los trabajadores que laboran de 5 de la mañana a 6 de la tarde, el 19% de las personas trabajan de 3 a 5 de mañana, Se puede deducir que los trabajadores informales no tienen un horario estable de trabajo por lo que varían según el trabajo que realiza.

**Tabla 19.**

*Horas laborables*

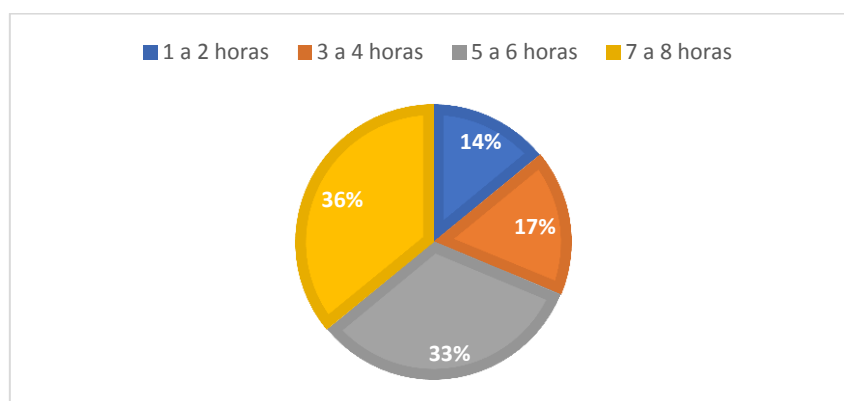
Opciones	Muestra	Porcentaje
----------	---------	------------

1 a 2 horas	9	14%
3 a 4 horas	11	17%
5 a 6 horas	21	33%
7 a 8 horas	23	36%
<b>Total</b>	<b>64</b>	<b>100%</b>

**Nota:** Elaboración propia, en base a la encuesta aplicada a trabajadores del Mercado Mayorista San Antonio de la ciudad de Salcedo, diciembre 2021.

### Figura 18.

*Horas laborables*



**Nota:** Elaboración propia, en base a la encuesta aplicada a trabajadores del Mercado Mayorista San Antonio de la ciudad de Salcedo, diciembre 2021.

Los datos obtenidos en la pregunta dieciocho revelan que el 36% de las personas informales trabajan de 7 a 8 horas diarias, el 33% representa a las personas que trabajan de 5 a 7 horas, el 17% representa a las personas que trabajan de 3 a 4 horas, 14% de los trabajadores informales que trabajan de 1 a 2 horas, Se puede deducir los trabajadores informales el 33% ocupan un horario de trabajo de 8 horas no establecidas por la ley, pero si amerita por la necesidad.

### Tabla 20.

*Las principales causas del trabajo informal*

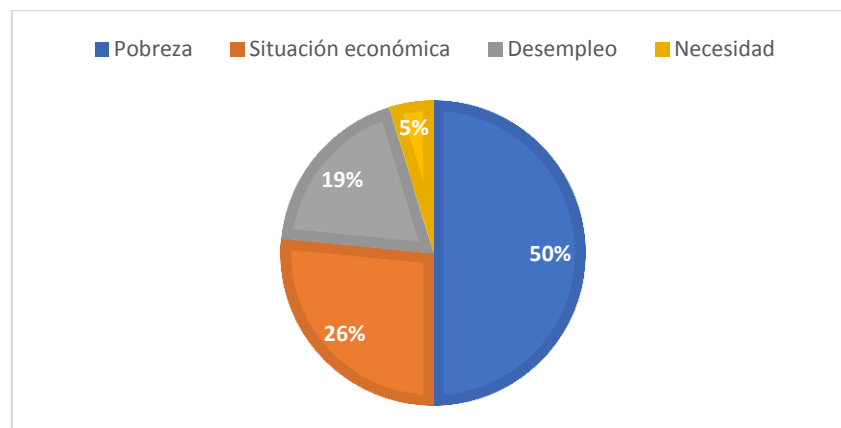
Opciones	Muestra	Porcentaje
----------	---------	------------

Pobreza	32	50%
Situación económica	17	26%
Desempleo	12	19%
Necesidad	3	5%
<b>Total</b>	<b>64</b>	<b>100%</b>

**Nota:** Elaboración propia, en base a la encuesta aplicada a trabajadores del Mercado Mayorista San Antonio de la ciudad de Salcedo, diciembre 2021.

### Figura 19.

*Las principales causas del trabajo informal*



**Nota:** Elaboración propia, en base a la encuesta aplicada a trabajadores del Mercado Mayorista San Antonio de la ciudad de Salcedo, diciembre 2021.

En la siguiente pregunta los datos obtenidos según la encuesta la crisis económica es un fenómeno social que influye sobre el bienestar de todos los agentes económicos como los trabajadores informales por lo tanto el 50% de los trabajadores mencionan que uno de los factores de la incidencia de la economía informal es la pobreza, el 26% a la situación económica que el país atraviesa actualmente, el 19% representa al desempleo que ha ocasionado la pandemia del 2019 y por último el 5% representa a la necesidad de generar dinero para vivir una vida digna.

### Tabla 21.

*Cuenta con algún seguro de vida.*

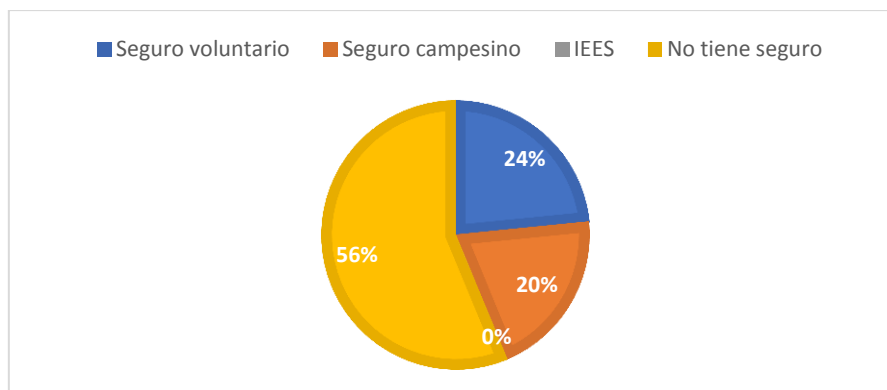


Opciones	Muestra	Porcentaje
Seguro voluntario	15	24%
Seguro campesino	13	20%
IEES	0	0%
No tiene seguro	36	56 %
Total	64	100%

**Nota:** Elaboración propia, en base a la encuesta aplicada a trabajadores del Mercado Mayorista San Antonio de la ciudad de Salcedo, diciembre 2021.

**Figura 20.**

*Seguro de vida de los trabajadores del Mercado Mayorista “San Antonio”*



**Nota:** Elaboración propia, en base a la encuesta aplicada a trabajadores del Mercado Mayorista San Antonio de la ciudad de Salcedo, diciembre 2021.

En la pregunta veinte los datos obtenidos revela que el 56% de las personas que no tienen seguro debido a varios factores como el no tener un trabajo que requiera de seguro de vida y no tener la economía suficiente para aportar voluntariamente, el 24% representa a las personas que cuentan con el seguro voluntario ya que en muchos casos son excluidos en los hospitales por no tener algún seguro, mientras que el 20% de los encuestados respondieron que sí tienen seguro campesino ya que son pertenecientes al sector rural, el 0% de los trabajadores que no tienen ningún seguro de vida.

**Tabla 22.**

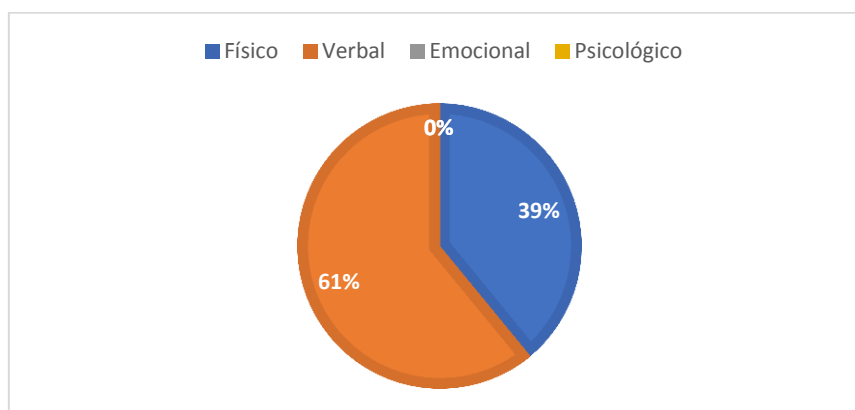
*Ha sido víctima de discriminación*

Opciones	Muestra	Porcentaje
Físico	25	39%
Verbal	39	61%
Emocional	0	0%
Psicológico	0	0%
Total	64	100

**Nota:** Elaboración propia, en base a la encuesta aplicada a trabajadores del Mercado Mayorista San Antonio de la ciudad de Salcedo, diciembre 2021.

### Figura 21.

*Ha sido víctima de discriminación*



**Nota:** Elaboración propia, en base a la encuesta aplicada a trabajadores del Mercado Mayorista San Antonio de la ciudad de Salcedo, diciembre 2021.

En la pregunta veinte y uno los datos obtenidos según las encuestas aplicadas a los trabajadores informales el 61% revelan que, si sufren discriminación verbal por parte de la sociedad, por ejemplo, un comprador discute el precio o el pago ocasionado un problema, el 39% representa que los trabajadores que sufren maltrato, discriminación física entre si debido a que existe mucha competencia en el ámbito laboral informal, el 0% corresponde que en las calles no se sufre discriminación emocional, y por ultimo con el 0% no sufren discriminación psicológica. Se puede deducir que el alto porcentaje de discriminación que sufren los trabajadores informales es verbal ya que es ocasionado por la sociedad.

**Tabla 23.**

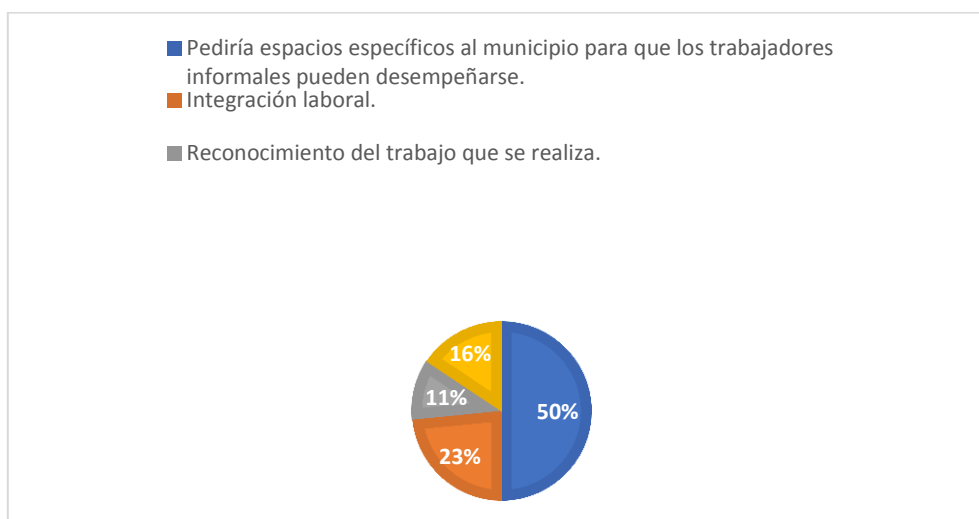
*Soluciones o estrategias para solucionar el trabajo informal.*

Opciones	Muestra	Porcentaje
Pediría espacios específicos al municipio para que los trabajadores informales pueden desempeñarse.	32	50%
Integración laboral.	15	23%
Reconocimiento del trabajo que se realiza.	7	11%
Elaboración de nuevas políticas públicas.	10	16%
Total	64	100%

**Nota:** Elaboración propia, en base a la encuesta aplicada a trabajadores del Mercado Mayorista San Antonio de la ciudad de Salcedo, diciembre 2021.

**Figura 22.**

*Soluciones o estrategias para solucionar el trabajo informal.*



**Nota:** Elaboración propia, en base a la encuesta aplicada a trabajadores del Mercado Mayorista San Antonio de la ciudad de Salcedo, diciembre 2021.

En la pregunta veinte y dos los datos obtenidos según las encuestas realizadas a las personas del ámbito laboral informal representa el 50% respondieron que el municipio o las respectivas autoridades establezcan espacios específicos para que los trabajadores informales puedan desempeñarse pues la inestabilidad laboral es un problema a nivel social, mientras que el 23% dijeron que la mejor solución sería la integración laboral a los mercados, el 11% manifiestan que el trabajo informal debería ser establecido un trabajo legal, mientras que el 16% manifiesta que la solución sería elaborar nuevas política públicas que integren al trabajador informal el cual se ha convertido en un problema no solo para la familia sino para toda una población.

**Tabla 24.**

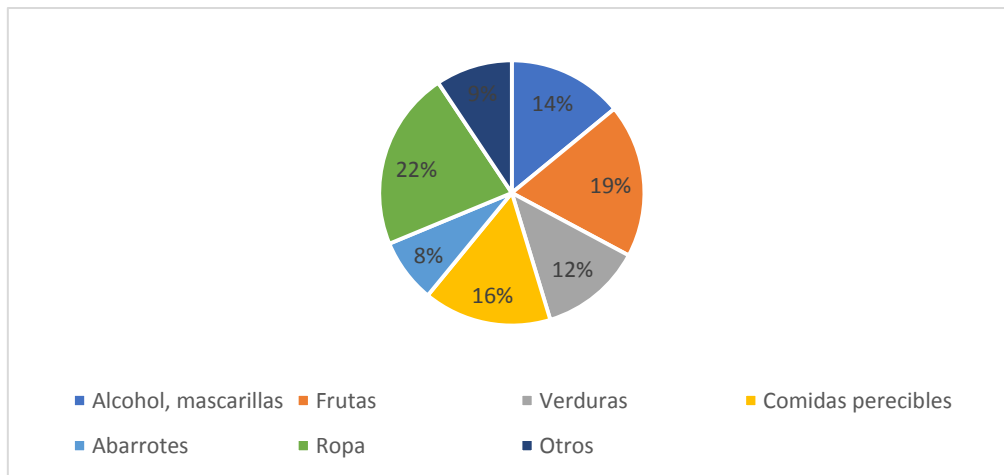
*Productos que suele comercializar*

Opciones	Muestra	Porcentaje
Alcohol, mascarillas	9	14%
Frutas	12	19%
Verduras	8	12%
Comidas perecibles	10	16%
Abarrotes	5	8%
Ropa	14	22%
Otros	6	9%
Total	64	100%

**Nota:** Elaboración propia, en base a la encuesta aplicada a trabajadores del Mercado Mayorista San Antonio de la ciudad de Salcedo, diciembre 2021.

**Figura 23.**

*Productos que suele comercializar*



**Nota:** Elaboración propia, en base a la encuesta aplicada a trabajadores del Mercado Mayorista San Antonio de la ciudad de Salcedo, diciembre 2021.

La siguiente pregunta según los datos obtenidos se evidencia que existe un alto grado de desempleo debido a que las personas se han dedicado a trabajar de manera informal en los mercados, calles y avenidas en diversos trabajos por lo tanto el 14% representa a las personas que trabajan vendiendo alcohol y mascarillas, el 19% a los vendedores de frutas, el 12% representa a las personas que venden verduras, el 16% a los vendedores de comida perecible, el 8% representa a vendedores de abarrotes, el 22% a los vendedores de ropa, el 9% a las personas que realizan otras actividades.

**Tabla 25.**

*Razones por que no se regula el trabajo informal.*

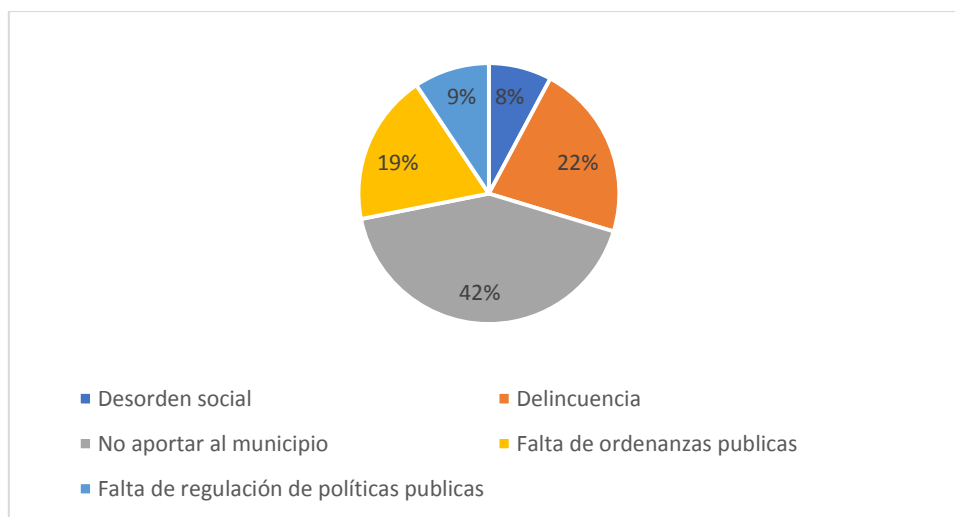
Opciones	Muestra	Porcentaje
Desorden social	5	8%
Delincuencia	14	22%
No aportar al municipio	27	42%
Falta de ordenanzas públicas	12	19%
Falta de regulación de políticas públicas	6	9%

Total	64	100%
-------	----	------

**Nota:** Elaboración propia, en base a la encuesta aplicada a trabajadores del Mercado Mayorista San Antonio de la ciudad de Salcedo, diciembre 2021.

**Figura 24.**

*Razones porque no se regula el trabajo informal.*



**Nota:** Elaboración propia, en base a la encuesta aplicada a trabajadores del Mercado Mayorista San Antonio de la ciudad de Salcedo, diciembre 2021.

La siguiente pregunta según los datos obtenidos a través de la encuesta realizada a los trabajadores informales, el 42% representa a la razón por la que no se ha regulado la informalidad es no aportar al municipio, el 22% representa a la delincuencia que existe en el cantón, según datos de la encuesta el 19% representa a la falta de ordenanzas por parte de las autoridades del cantón Salcedo, el 8% representa a las causas por que el trabajo informal no se ha regulado es el desorden social la OIT ha planteado dar posibles soluciones al problema del trabajo informal a nivel nacional y mundial por el alto índice de desempleo, el 9% representa a la falta de regulación de las políticas públicas para la integración de los trabajadores informales.

**Tabla 26.**

*Motivo por lo cual decidió trabajar de manera informal*

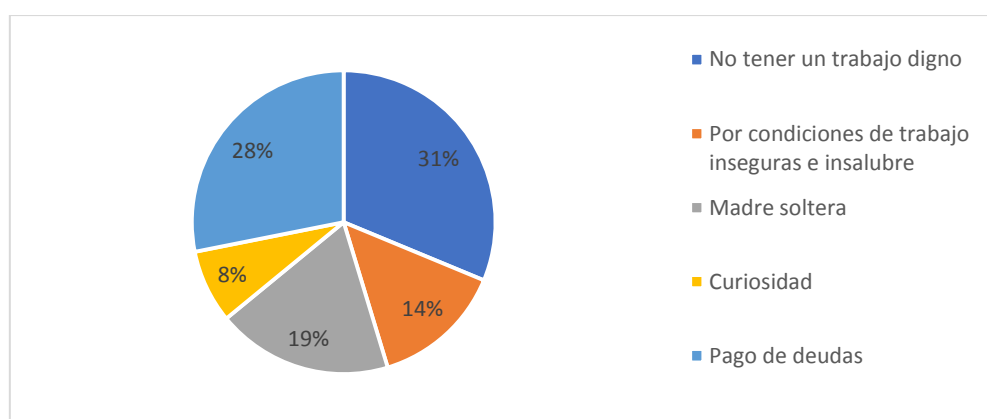
Opciones	Muestra	Porcentaje
----------	---------	------------

No tener un trabajo digno	20	31%
Por condiciones de trabajo inseguras e insalubre	9	14%
Madre soltera	12	19%
Curiosidad	5	8%
Pago de deudas	18	28%
<b>Total</b>	<b>64</b>	<b>100%</b>

**Nota:** Elaboración propia, en base a la encuesta aplicada a trabajadores del Mercado Mayorista San Antonio de la ciudad de Salcedo, diciembre 2021.

### Figura 25.

*Motivo por la cual decidió trabajar de manera informal*



**Nota:** Elaboración propia, en base a la encuesta aplicada a trabajadores del Mercado Mayorista San Antonio de la ciudad de Salcedo, diciembre 2021.

En la siguiente pregunta los datos obtenidos según las encuestas realizadas a los trabajadores informales se revela que las causas por las que ha decidido elegir el trabajo informal es enfrentar la situación económica que día a día se pone más difícil y otra de las causas es la subsistencia del núcleo familiar por lo tanto el 31% representa a los trabajadores que eligen la informalidad por la razón de no tener un trabajo digno, el 28% representa a la inestabilidad económica y los pagos de deuda que trajo la crisis económica, el 19% representa a que son madres solteras y aún es más difícil mantener una familia poniéndose como jefe de hogar, el 14% representa las condiciones no

seguras e insalubre del trabajo el 8% representa que el trabajo que realizan hoy en día lo iniciaron por curiosidad.

### **Análisis general**

En la categoría 2 denominado condición de empleabilidad según las encuestas realizadas a los trabajadores informales el procesamiento estadístico ha sido elemental, las preguntas abiertas han sido leídas, y analizadas por el encuestador donde represento un breve análisis de la categoría, cuando se habla de empleabilidad se hace referencia a la obtención de empleo por cuenta ajena o cuenta propia la perspectiva de la empleabilidad es el conjunto de variables que explican la situación de empleo o de desempleo de las personas, también hace referencia al conjunto de competencias que una persona el cual posee en su trabajo que le permiten acceder a un empleo y mantenerlo, satisfaciendo sus necesidades profesionales, económicas, y el desarrollo familiar según los datos de la encuesta el 55% representa a los trabajadores informales que trabajan por no contar con otro medios de subsistencia esta es la realidad que no terminará mientras sigamos teniendo los efectos de la crisis sanitaria en el país, por otro lado el 31% representa el inicio del oficio debido a la pandemia suelen trabajar los días de feria de cada provincia el horario que suelen manejar y trabajar el 34% representa a 4 de mañana a 7 de la noche el trabajo más frecuente y pesado dentro del mercado lo representa el cochero con el 33%, una vez más con el 50% se evidencia que la incidencia el trabajo informal es debido a la pobreza es evidente que los trabajadores informales en su mayoría no cuentan con seguro de vida pues se revela que el 56% de los encuestados no cuentan con seguro, en muchos casos de trabajadores informales revelan que el 61% sufren discriminación verbal, los trabajadores se manifiestan mediante a la pregunta 22 con el 50% que sería factible crear espacios para que los trabajadores informales puedan desempeñarse seguido de otro dificultad de regulación del trabajo informal el 42% revela que el no aportar al municipio y la falta de ordenanzas públicas, la regulación de políticas públicas es la razón que no se regula el trabajo el mismo que se ha tornado un problema para el municipio.

### **Categoría 3: Calidad de Vida**

#### **Tabla 27.**

*Factores primordiales para tener una buena calidad de vida.*

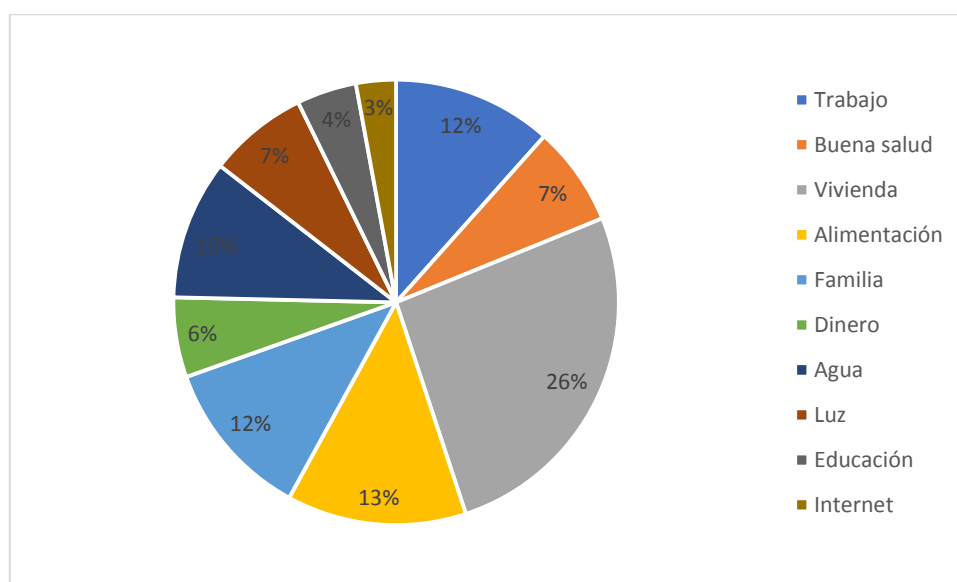


Opciones	Muestra	Porcentaje
Trabajo	8	12%
Buena salud	5	7%
Vivienda	18	26%
Alimentación	9	13%
Familia	8	12%
Dinero	4	6%
Agua	7	10%
Luz	5	7%
Educación	3	4%
Internet	2	3%
Total	64	100%

**Nota:** Elaboración propia, en base a la encuesta aplicada a trabajadores del Mercado Mayorista San Antonio de la ciudad de Salcedo, diciembre 2021.

**Figura 26.**

*Factore primordiales para tener una buena calidad de vida.*



**Nota:** Elaboración propia, en base a la encuesta aplicada a trabajadores del Mercado Mayorista San Antonio de la ciudad de Salcedo, diciembre 2021.

En la siguiente pregunta los datos obtenidos revelan que la importancia de los factores para tener una buena calidad de vida la satisfacción de las necesidades, amar y ser amado, salud para los ciudadanos, vivir en paz y armonía es tener una buena calidad de vida el cual sí influye los factores entre ellos el 26% representa a tener una vivienda digna donde las familias se encuentren protegidas, el 12% representa el trabajo digno para todas y todos, el 7% representa buena salud la asistencia a hospitales, el 13% representa a una alimentación adecuada y balanceada, el 12% representa a tener una

familia donde el entorno sea satisfactorio, 6% representa a tener dinero para cubrir necesidades básicas, el 10% y el 7% representa a tener los servicios básicos como agua y luz, el 4% representa el derecho a la educación digna y gratuita, el 3% representa a tener acceso a internet.

**Tabla 28.**

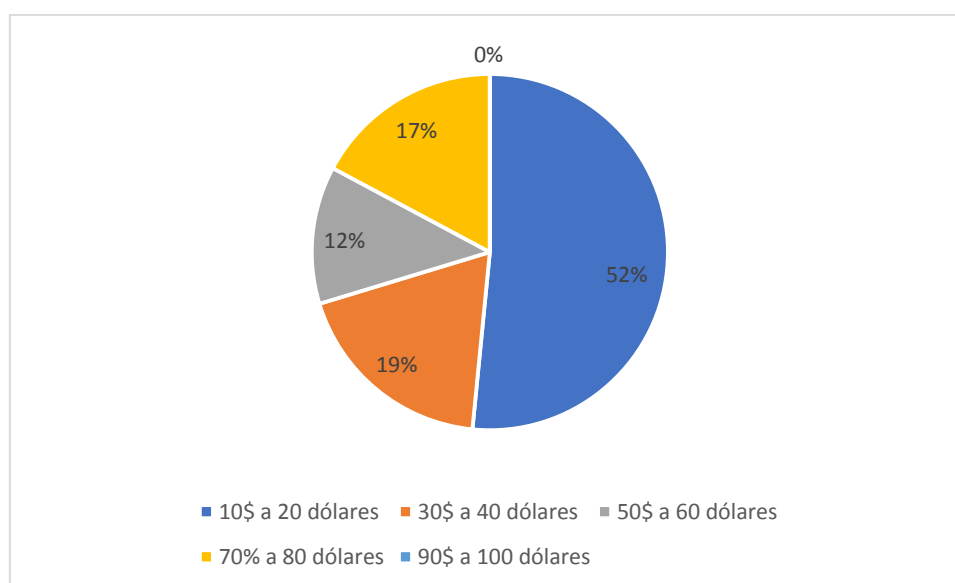
*Monto de ingreso diario*

<i>Opciones</i>	<i>Muestra</i>	<i>Porcentaje</i>
<i>10\$ a 20 dólares</i>	<i>33</i>	<i>52%</i>
<i>30\$ a 40 dólares</i>	<i>12</i>	<i>19%</i>
<i>50\$ a 60 dólares</i>	<i>8</i>	<i>12%</i>
<i>70\$ a 80 dólares</i>	<i>11</i>	<i>17%</i>
<i>90\$ a 100 dólares</i>	<i>0</i>	<i>0%</i>
<i>Total</i>	<i>64</i>	<i>100%</i>

**Nota:** Elaboración propia, en base a la encuesta aplicada a trabajadores del Mercado Mayorista San Antonio de la ciudad de Salcedo, diciembre 2021.

**Figura 27.**

*Monto de ingreso diario*



**Nota:** Elaboración propia, en base a la encuesta aplicada a trabajadores del Mercado Mayorista San Antonio de la ciudad de Salcedo, diciembre 2021.

En la pregunta veinte y siete revela que la remuneración justa y digna de un salario solo lo reciben los trabajadores públicos, los encuestados se manifiestan que para cubrir las necesidades básicas el elemento básico es el trabajo el cual el 52% de los encuestados ganan a diario de 10 a 20 dólares el salario digno de un trabajador es esencial para garantizar el desarrollo familiar pues el 19% revelan que ganan de 30 a 40 dólares, un trabajo, justo y digno sea no remunerado o remunerado es esencial para un núcleo familiar el 12% revelan que ganan a diario de 50 a 60 dólares, el 17% revela que ganan de 70 a 80 dólares, el 0% representa a las personas que no ganan a diario 90 por 100 dólares es esencial tomar en cuenta que el trabajo es la fuente principal.

**Tabla 29.**

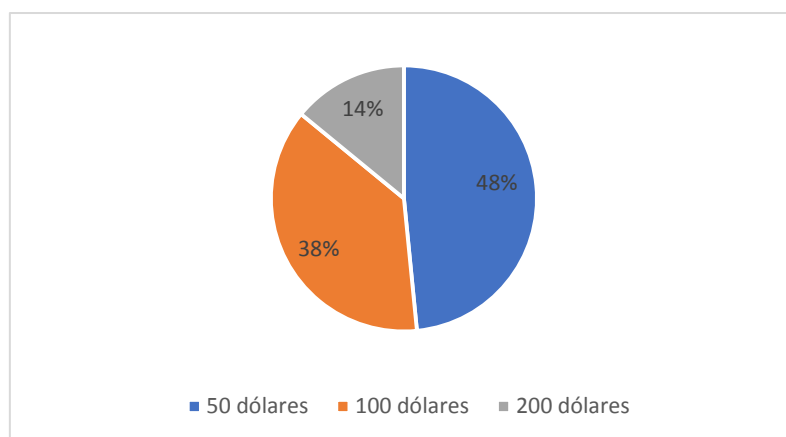
*Ganancias mensuales*

Opciones	Muestra	Porcentaje
50 dólares	31	48%
100 dólares	24	38%
200 dólares	9	14%
Total	64	100%

**Nota:** Elaboración propia, en base a la encuesta aplicada a trabajadores del Mercado Mayorista San Antonio de la ciudad de Salcedo, diciembre 2021.

**Figura 28.**

*Ganancias mensuales*



**Nota:** Elaboración propia, en base a la encuesta aplicada a trabajadores del Mercado Mayorista San Antonio de la ciudad de Salcedo, diciembre 2021.

En la siguiente pregunta los datos obtenidos revelan que los trabajadores informales no cuentan y tampoco alcanzan el sueldo estipulado por la ley pues es inalcanzable obtener un sueldo que cubran todas las necesidades el 48% de los trabajadores informales mensualmente reúnen 50 dólares, el 38% revelan que reúnen al mes 100 dólares, mientras que el 14% manifiestan que rara vez los cargadores ganan por contrato 200 dólares

**Tabla 30.**

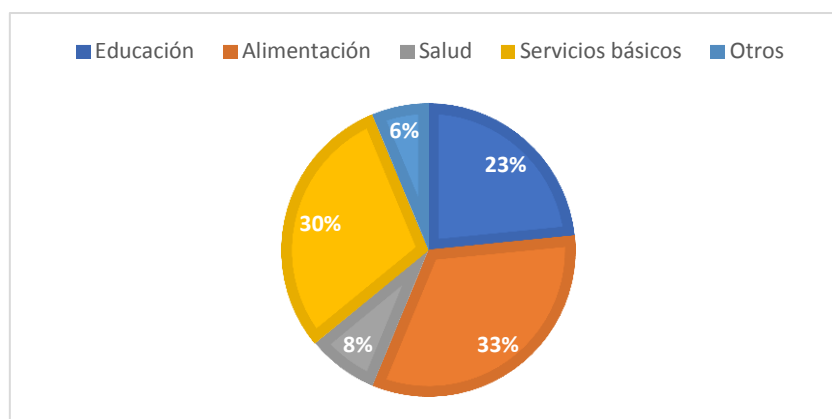
*Servicio que más gastos trae*

Opciones	Muestra	Porcentaje
Educación	15	23%
Alimentación	21	33%
Salud	5	8%5
Servicios básicos	19	30%
Otros	4	6%
Total	64	100%

**Nota:** Elaboración propia, en base a la encuesta aplicada a trabajadores del Mercado Mayorista San Antonio de la ciudad de Salcedo, diciembre 2021.

**Figura 29.**

*Servicio que más gastos trae*



**Nota:** Elaboración propia, en base a la encuesta aplicada a trabajadores del Mercado Mayorista San Antonio de la ciudad de Salcedo, diciembre 2021.

En la siguiente pregunta los datos obtenidos revelan que lo poco que ganan tratan de dividir y cubrir las necesidades el 33% revelan que si gastan en alimentación es indispensable cuidar la salud mediante una balanceada alimentación, el 30% revelan que gastan en servicios básicos como agua, luz, el 23% de las ganancias obtenidas mediante el trabajo informal se gastan en educación en Ecuador la educación es gratuita pero en cierta parte si existen gastos adicionales, el 8% revelan que gastan un mínimo en salud ya que asisten a los hospitales públicos en caso de enfermedades, el 6% revelan que gastan en otras cosas.

**Tabla 31.**

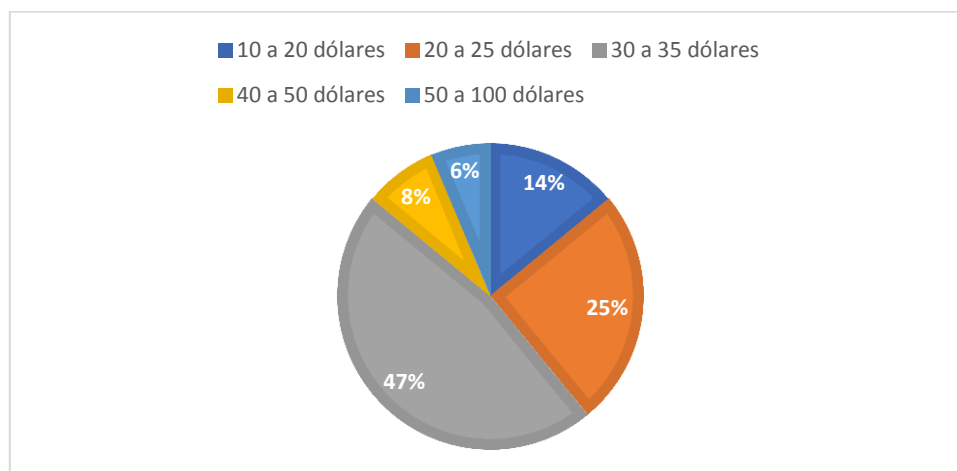
*Inversión en alimentación*

Opciones	Muestra	Porcentaje
10 a 20 dólares	9	14%
20 a 25 dólares	16	25%
30 a 35 dólares	30	47%
40 a 50 dólares	5	8%
50 a 100 dólares	4	6%
Total	64	100%

**Nota:** Elaboración propia, en base a la encuesta aplicada a trabajadores del Mercado Mayorista San Antonio de la ciudad de Salcedo, diciembre 2021.

**Figura 30.**

*Inversión en alimentación*



**Nota:** Elaboración propia, en base a la encuesta aplicada a trabajadores del Mercado Mayorista San Antonio de la ciudad de Salcedo, diciembre 2021.

En la pregunta treinta los datos obtenidos revelan que la alimentación garantiza la salud pues el 47% revelan que gastan en alimentación de 30 a 35 dólares el 25% revelan que gastan en alimentación de 20 a 25 dólares, el 14% gastan en alimentación un monto de 10 a 20 dólares, el 8% revelan que gastan en alimentación de 40 a 50 dólares, el 6% revelan que ganan de 50 a 100 dólares. Se puede deducir que el monto máximo que invierten en alimentación comúnmente es de 30 a 35 dólares.

**Tabla 32.**

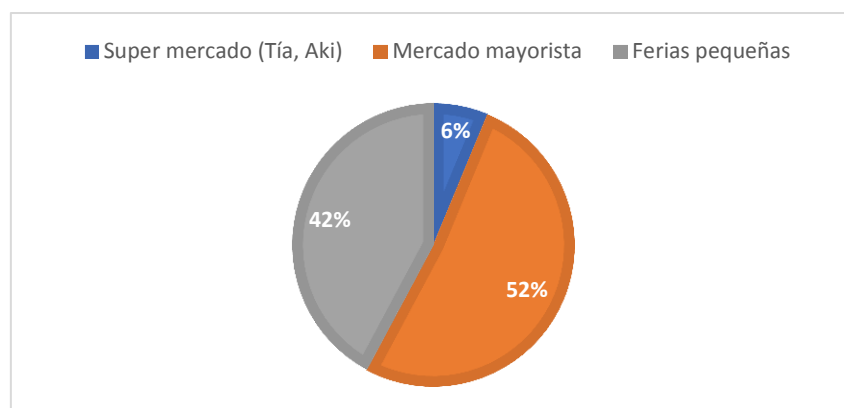
*Qué establecimiento usa usualmente para abastecerse*

Opciones	Muestra	Porcentaje
Supermercados (Tía, Aki)	4	6%
Mercado mayorista	33	52%
Ferias pequeñas	27	42%
Total	64	100%

**Nota:** Elaboración propia, en base a la encuesta aplicada a trabajadores del Mercado Mayorista San Antonio de la ciudad de Salcedo, diciembre 2021.

**Figura 31.**

*Qué establecimiento usa usualmente para abastecerse.*



**Nota:** Elaboración propia, en base a la encuesta aplicada a trabajadores del Mercado Mayorista San Antonio de la ciudad de Salcedo, diciembre 2021.

En la siguiente pregunta los datos obtenidos según las encuestas realizadas a los trabajadores informales revelan que realizar la compra de la canasta básica es recomendable realizarlo en los mercados mayoristas ya que expenden productos por porciones un precio sumamente accesible y conveniente el 52% revelan que existen a comprar al Mercado Mayorista, mientras que el 42% representan a las ferias pequeñas, por último el 6% revela que para abastecerse con la canasta básica existen a los super mercados. Se puede deducir que los mercados mayoristas son más asistidos debido a que lo precios y la cantidad de productos en más bueno que en las ferias pequeñas.

**Tabla 33.**

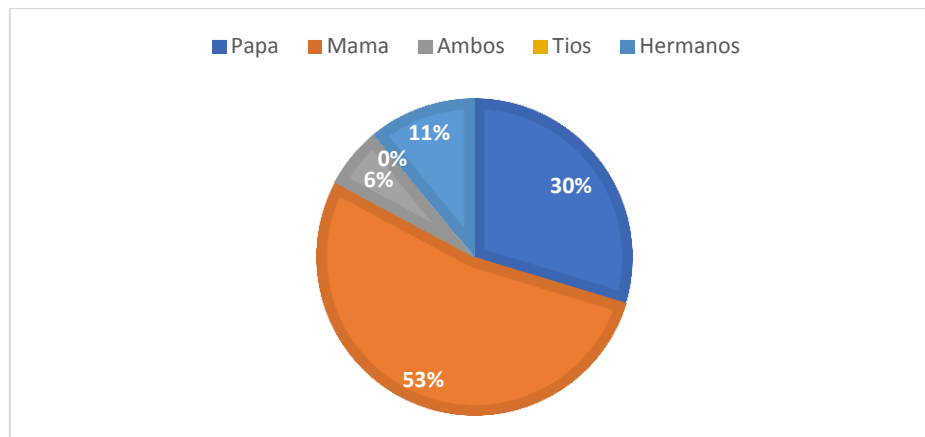
*Quiénes aportan económicamente en la casa*

Opciones	Muestra	Porcentaje
Papá	19	30%
Mamá	34	53%
Ambos	4	6%
Tíos	0	0%
Hermanos	7	11%
Total	64	100%

**Nota:** Elaboración propia, en base a la encuesta aplicada a trabajadores del Mercado Mayorista San Antonio de la ciudad de Salcedo, diciembre 2021.

**Figura 32.**

*Quiénes aportan económicamente en la casa.*



**Nota:** Elaboración propia, en base a la encuesta aplicada a trabajadores del Mercado Mayorista San Antonio de la ciudad de Salcedo, diciembre 2021.

En la siguiente pregunta los datos obtenidos revelan que siempre en una familia debe existir un jefe de hogar ya que es el encargado de llevar el sustento para la familiar el 30% representa al género masculino es decir el padre también aporta económicamente, mientras que el 53% representa al género femenino como portadora primordial la madre en la actualidad la mujer es quien más frecuenta a diario trabajando de manera informal, el 6% representa a ambos tanto mamá como papá, el 0% representa que en la economía de un hogar no aportan los tíos, el 11% representa que sí aportan los hermanos en la economía del hogar. Se puede deducir que en el ingreso económico es indispensable que aporten tanto mamá como papá.

**Tabla 34.**

*Mantiene estabilidad con el trabajo que realiza*

Opciones	Muestra	Porcentaje
Estabilidad económica	19	30%
Buena alimentación	22	34%
situación sentimental	9	14%
Salud mental	11	17%
Salud física	3	5%

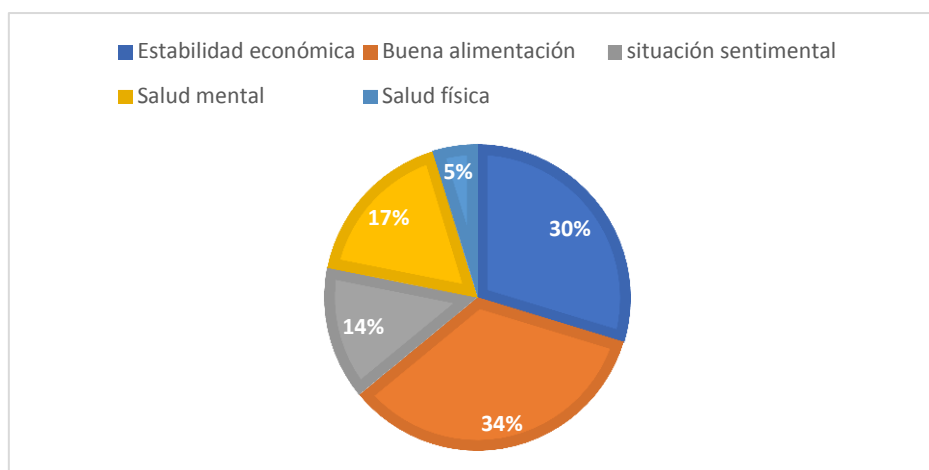


Total	64	100%
-------	----	------

**Nota:** Elaboración propia, en base a la encuesta aplicada a trabajadores del Mercado Mayorista San Antonio de la ciudad de Salcedo, diciembre 2021.

### Figura 33.

*Mantiene estabilidad con el trabajo que realiza*



**Nota:** Elaboración propia, en base a la encuesta aplicada a trabajadores del Mercado Mayorista San Antonio de la ciudad de Salcedo, diciembre 2021.

En la siguiente pregunta los datos obtenidos revelan que debido a la crisis económica y la pandemia que el país atraviesa trajo consigo diversidad de problemas tanto económicos, sociales, personales, por tanto las familias se vieron afectadas el 34% de las familias mediante el trabajo informal lograron recuperar la buena alimentación, el 30% revela que recuperó estabilidad económica en su hogar, el 17% recupera la salud mental, el 14% recuperó la estabilidad de la situación sentimental, y el 5% de las personas encuestadas recuperan la salud física. Se puede deducir que para estar estable dentro de un núcleo familiar es importante tener una buena salud y alimentación.

### Tabla 35.

*Calificación de la calidad de vida de su entorno familiar.*

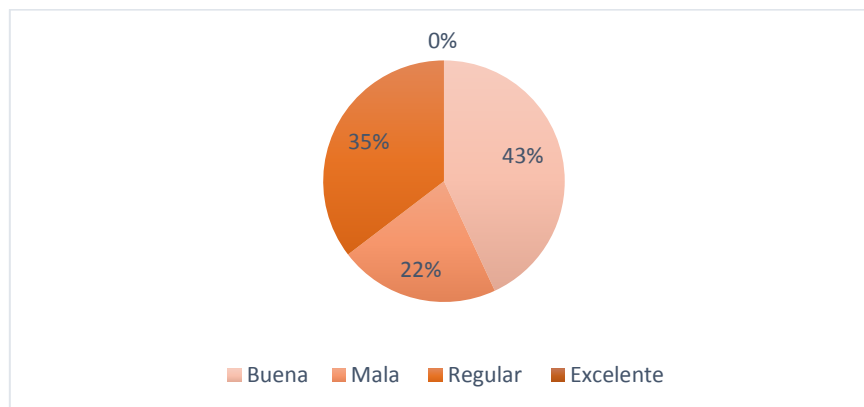
Opciones	Muestra	Porcentaje
<i>Buena</i>	28	43%
<i>Mala</i>	14	22%

<i>Regular</i>	22	35%
<i>Excelente</i>	0	0%
<i>Total</i>	64	100%

**Nota:** Elaboración propia, en base a la encuesta aplicada a trabajadores del Mercado Mayorista San Antonio de la ciudad de Salcedo, diciembre 2021.

### Figura 34.

*Calificación de la calidad de vida de su entorno familiar.*



**Nota:** Elaboración propia, en base a la encuesta aplicada a trabajadores del Mercado Mayorista San Antonio de la ciudad de Salcedo, diciembre 2021.

En la siguiente pregunta los datos obtenidos revelan que la calidad de vida de los trabajadores informales no es del todo estable existen acciones y dificultades que nos encaminan al tipo de vida que nos gustaría tener y que genera en nosotros una estabilidad o inestabilidad el 43% representa a los trabajadores que tienen una buena calidad de vida, el 35% representa a la calidad de vida regular de los trabajadores, el 22% representa la mala calidad de vida que conllevan, el 0% representa a que ninguno de los trabajadores mantiene una vida excelente pues todo se torna difícil dependiendo de la posibilidad de ingresos que obtenga.

### Análisis general

En la categoría 3 denominado calidad de vida según las encuestas realizadas a los trabajadores informales el procesamiento estadístico ha sido elemental, el trabajo ha sido fundamental para promover una mejor la calidad de vida de los ciudadanos, depende mucho de este factor pues contribuye a la posibilidad de tener una vida digna

con derechos y deberes que faciliten mejorar en su totalidad la calidad de vida ya sea emocional, físico, verbal, económico, social siendo así el dato más selecto 26% de los encuestados revelan que tener una buena calidad vida depende mucho de tener una vivienda digna con los servicios básicos, depende también del monto que genera con el trabajo según los datos obtenidos el 52% ganan de 10 a 20 dólares diarios por lo que se define que si invierten en una buena alimentación un mínimo de 30 a 35 dólares lo que aclara que en medio de la crisis económica los trabajadores si han mejorado la calidad de alimentación y el bienestar de la familia tanto en contexto económico y de valores los trabajadores son quienes eligen el tipo de vida que desearían tener.

#### **4.2. Beneficiarios**

Los beneficiarios directos son los trabajadores informales del mercado mayorista San Antonio de la ciudad de Salcedo para coincidir con los objetivos planteados y darse cuenta que la investigación ayudará a que los trabajadores informales manifiesten las problemáticas que viven a diario dentro del mercado y llegar a las respectivas autoridades para que tomen carta en el asunto y colaboren con un lugar digno para trabajar y solventar la calidad de vida de los mismos, los beneficiarios indirectos serán los 65.000 habitantes de la ciudad de Salcedo, adicionalmente la favorecida será mi persona por lo que la elaboración de este trabajo investigativo me permitirá obtener el título de Licenciatura en la carrera de Sociología

#### **4.3. Impacto de la investigación**

El fin de esta investigación mantiene una construcción social productiva donde se va obtener concepciones claras de los trabajadores informales, por lo que la aplicación de este trabajo pretende dar soluciones a las problemáticas y tensiones que el trabajo informal conlleva, fomentando la equidad del trabajo para que estos trabajadores lleven una vida digna.

#### **4.4. Transferencia de resultados**

Este trabajo interesará no solo para los trabajadores informales del mercado mayorista de la Ciudad de Salcedo sino para todos los trabajadores informales de los distintos mercados ya que el trabajo informal se ha vuelto el pan de cada día de muchas personas, la disconformidad y la crisis económica ha ocasionado la desigualdad laboral, social por lo que se pretende dar distintos puntos de vista acerca de los trabajadores para mediante la accesibilidad de esta información conozcan acerca del trabajador informal y el

colectivo pase a tomar conciencia social y generar un ambiente laboral equitativo no discriminatorio en el mercado.

### **Conclusiones**

- ❖ Se determinó el concepto de trabajo con base en las fuentes de la teoría sociológica, a su vez se logró conceptualizar las condiciones de empleabilidad y la calidad de vida de los trabajadores informales, la calidad de vida son los derechos y las condiciones de empleo para mejorar el ingreso económico, social y familiar, por consiguiente el trabajo es esencial por lo que va más allá de la vivencia diaria de los ciudadanos, de la economía, de la equidad pues es un tema que implica dinero, y a su vez gozar de bienestar.
- ❖ Mediante la aplicación de la encuesta se logró determinar que el trabajo informal es una forma de laborar de manera insegura, la misma que brinda estabilidad económica pero no una buena calidad de vida, resulta necesario decir que ofertar servicios y productos de manera ilegal es aportar a que los empleadores ganen el doble que la mano de obra, pues abren las puertas para que la mano de obra barata crezca en el caso de quienes día a día se dedican a trabajar duro para mejorar su economía.
- ❖ Se analizó y se interpretó mediante el estudio socioeconómico, la condición de vida de los trabajadores informales, buscar un mecanismo de subsistencia no es nada fácil, pues la condición de vida de cada uno amerita vivir según las necesidades, el vendedor ambulante, el cochero, lustrabotas agentes que tratan de disminuir el desempleo ocupando las calles, mercados, avenidas, pero a la vez la sociedad y la inequidad económica complica emplearse en sitios legalizados causando que de cualquier manera estos trabajadores busque sus propios medios de subsistencia.

### **Recomendaciones**

- ❖ Se recomienda que hay que desarrollar de mejor forma el concepto de trabajo debido a las condiciones actuales de empleabilidad en el país y mejorar a nivel nacional el pleno empleo buscando soluciones al trabajo informal, es un reto y esfuerzo para todos y todas por lo que debe estar vinculado a estrategias y nuevas políticas del municipio del cantón Salcedo a la vez las autoridades y el Alcalde deberán buscar el diálogo con otras autoridades para promover espacios

para que estos se desenvuelvan, así lo manifiestan en la encuesta para mejorar la calidad de vida su ingreso y el desarrollo familiar.

- ❖ Por ello se concluye, que es necesario establecer mecanismos de diálogo entre el sector informal y el gobierno de turno de cada cantón, de tal manera que se eviten las problemáticas sociales entre los trabajadores y disminuya la incertidumbre de la falta de trabajo e ingreso económico del sector, se debe cambiar el interés personal y promover la equidad de trabajo a partir de la creación y regulación de políticas dando respuesta a los distintos problemas del mercado laboral.
- ❖ Fomentar la productividad para reducir la informalidad y proveer el desarrollo remunerador de la economía a través de la integración laboral, y derechos hacia una mejor calidad de vida mediante componentes que faciliten el acceso a los mercados laborales y recursos para mejorar el bienestar de los trabajadores informales. Finalmente facilitar el reconocimiento de lo que es el trabajo informal y comprender mejor la realidad y sus necesidades antes de exigir el cumplimiento de las obligaciones que el municipio requiere.

## Bibliografía

Casas, J. Repullo, J.R y Donado, J. (2000). La encuesta como técnica de investigación. Elaboración de cuestionarios y tratamiento estadístico de los datos. *Atención Primaria*, 31, (8), 143. <http://www.unidaddocentemfyclaspalmas.org.es/resources/9+Aten+Primaria+2003.+La+Encuesta+I.+Cuestionario+y+Estadistica.pdf>

Castro, P. Cruz, E. Hernández, J. Vargas, R. Luis, K. Gatica, L. Tepal, I. (2018) Una Perspectiva de la Calidad de Vida Laboral. *Revista Iberoamericana de Ciencias*, 5(6), 120-123. <http://www.reibci.org/publicados/2018/dic/3200115.pdf>

Diario el Norte. (s.f.) *Los cocheros también sienten el efecto de la pandemia*. Recuperado el 22 de noviembre del 2021. <https://www.elnorte.ec/los-cocheros-tambien-sienten-el-efecto-de-la-pandemia/>

Diccionario de la Lengua Española (DLE), (2014). Concepto de precarización. Recuperado 11/01/2021 <https://dle.rae.es/derecho?m=form>

Erazo, A. (2015). “*EL TRABAJO INFORMAL EN EL MEDIO URBANO DE QUITO; INESTABILIDAD LABORAL Y LA REPRODUCCIÓN ECONÓMICA DE LOS VENDEDORES AMBULANTES*” [tesis de grado Pontificia Universidad Católica del Ecuador] repositorio.puce.  
[http://repositorio.puce.edu.ec/bitstream/handle/22000/9112/EI%20Trabajo%20Informal%20en%20el%20Medio%20Urbano%20de%20Quito\\_%20inestabilidad%20laboral%20y%20reproducci%C3%B3n%20econ%C3%B3mica%20d.pdf?sequence=1&isAllowed=y](http://repositorio.puce.edu.ec/bitstream/handle/22000/9112/EI%20Trabajo%20Informal%20en%20el%20Medio%20Urbano%20de%20Quito_%20inestabilidad%20laboral%20y%20reproducci%C3%B3n%20econ%C3%B3mica%20d.pdf?sequence=1&isAllowed=y)

Fajardo, V. P. (2020). Condiciones del empleo formal e informal en Ecuador. *Ciencias económicas y empresariales*, 6, (2), 288. [file:///C:/Users/HP/Downloads/Dialnet-CondicionDelEmpleoFormalEInformalEnEcuador-7398448%20\(1\).pdf](file:///C:/Users/HP/Downloads/Dialnet-CondicionDelEmpleoFormalEInformalEnEcuador-7398448%20(1).pdf)

García, D. Castro, L. Verdú, A. (2019). JEFATURA DE HOGAR FEMENINA Y MERCADO LABORAL ECUATORIANO. *Revista Economía*, 71, (111), 32. <file:///C:/Users/HP/Downloads/8082.pdf>

Ghiotto, L. (2015). ¿Qué es el trabajo para la Sociología del Trabajo? Una discusión conceptual. *Bajo el volcán*, 15, (22), 5,6.

<https://www.redalyc.org/pdf/286/28642148015.pdf>

Instituto Interamericano de Cooperación para la Agricultura. (2018). *EL MERCADO Y LA COMERCIALIZACIÓN*. Marvin Blanco, Federico Ganduglia, Daniel Rodríguez.

<https://repositorio.iica.int/bitstream/handle/11324/7088/BVE18040224e.pdf?sequence=1>

Luparia, C. (2000). El Sector Informal Rural. *Gaceta Laboral*, 6 (3), 339 - 341.

<https://www.redalyc.org/pdf/336/33660303.pdf>

Mejía, C. Rea, F. Pizarro, k. (2021). La centralidad absoluta y relativa del trabajo en ecuador. aproximación cuantitativa. *Revista de Investigación Enlace Universitario*, 20, (1), 71. <https://enlace.ueb.edu.ec/index.php/enlaceuniversitario/article/view/133/208>

Montes, E. (s.f.). Los 18 tipos de trabajo (y sus características). *Estilonext*.

<https://estilonext.com/estilo-de-vida/tipos-de-trabajo>

Rubio, J. (2016). “*El trabajo informal y la integridad del desarrollo humano de las personas que trabajan en las vías aledañas de la empresa pública municipal mercado mayorista del cantón ambato-ep-ema*”. [ Tesis de grado, Universidad Técnica de Ambato].

Catalogo en line UTA.

<https://repositorio.uta.edu.ec/bitstream/123456789/23786/1/FJCS-TS-194.pdf>

SECRETARÍA TÉCNICA DE PLANIFICACION. (2020). *Evaluación Socioeconómica*. Comité de Operaciones de Emergencia.

<https://sni.gob.ec/documents/10180/4534845/Informe+Evaluaci%C3%B3n+Socio+Economica+PDNA.pdf/bf1ff6a4-4a67-4f5f-abab-5512f821d270>

Sierra, M. (2012, enero-junio). *Tipos más usuales de Investigación*. [presentación de diapositivas]. Investigación, Universidad Autónoma de Hidalgo.

[https://www.uaeh.edu.mx/docencia/P\\_Presentaciones/prepa3/tipos\\_investigacion.pdf](https://www.uaeh.edu.mx/docencia/P_Presentaciones/prepa3/tipos_investigacion.pdf)

Veloz, A. (24 de junio del 2021). La informalidad y el empleo no adecuado prevalecen en el país. *Gestión Digital*. <https://www.revistagestion.ec/economia-y-finanzas-analisis/la-informalidad-y-el-empleo-no-adecuado-prevalecen-en-el-pais>

## Anexos

### Anexo 1. Encuesta



UNIVERSIDAD ESTATAL DE BOLÍVAR



FACULTAD DE JURISPRUDENCIA, CIENCIAS  
SOCIALES Y POLÍTICAS

ESCUELA DE SOCIOLOGÍA

#### Tema

Empleo y calidad de vida: trabajadores del sector informal de Mercado Mayorista San Antonio de la ciudad de Salcedo, Provincia Cotopaxi.

#### Presentación

En calidad de investigadora en proceso de obtención de título como Licenciada en Sociología la siguiente encuesta está dirigida a los trabajadores informales donde de manera explícita se realiza preguntas que se asemejan a la realidad de cotidianidad para exponer la calidad de vida de cada uno. El objetivo principal de esta encuesta pretende “Analizar el sector informal en el Mercado Mayorista San Antonio de la ciudad de Salcedo provincia Cotopaxi” para identificar las condiciones de empleabilidad, calidad de vida e inestabilidad económica a través de la recolección de información de los trabajadores informales de este sector.

#### Indicación

La siguiente esta encuesta consta de 34 preguntas cada una aproximada a la realidad que atraviesan los trabajadores informales, por lo que se solicita la cooperación y la contestación de cada una de las preguntas con absoluta verdad nada más que verdad.

<b>DATOS SOCIOECONÓMICOS</b>	
<p><b>1. ¿Cuál es el rango de edad en la que se encuentra usted?</b></p> <p>10 a 20 años <input type="checkbox"/></p> <p>20 a 30 años <input type="checkbox"/></p> <p>30 a 40 años <input type="checkbox"/></p> <p>40 a 50 años <input type="checkbox"/></p>	<p><b>2. Sexo</b></p> <p>Masculino <input type="checkbox"/></p> <p>Femenino <input type="checkbox"/></p>



50 a 60 años <input type="text"/>	
<b>3. ¿Cuántos hijos tiene?</b> 1 a 2 <input type="text"/> 2 a 3 <input type="text"/> 3 a 4 <input type="text"/> 4 a 5 <input type="text"/> 5 a 6 <input type="text"/>	<b>4. ¿Cuál es su nivel de estudio?</b> Básica <input type="text"/> Primaria <input type="text"/> Secundaria <input type="text"/> Tercer nivel <input type="text"/> No tiene estudio <input type="text"/>
<b>5. ¿Ciudad de procedencia?</b> Salcedo <input type="text"/> Ambato <input type="text"/> Quito <input type="text"/> Latacunga <input type="text"/> Cuenca <input type="text"/> Otavalo <input type="text"/> La mana <input type="text"/>	<b>6. ¿Sector de procedencia?</b> Sector rural <input type="text"/> Sector urbano <input type="text"/>
<b>7. ¿La casa que habita es?</b> Propia <input type="text"/> Prestada <input type="text"/> Arrendada <input type="text"/> Donada por el gobierno. <input type="text"/>	<b>8. ¿Cuatas personas viven en su casa incluyéndose a usted?</b> 1 a 2 personas <input type="text"/> 3 a 4 personas <input type="text"/> 6 a 6 personas <input type="text"/> 6 a 10 personas <input type="text"/>
<b>9. ¿El tipo de servicio higiénico con que cuenta su casa es?</b> Alcantarillado <input type="text"/> No tiene letrina <input type="text"/> Conectado a pozo ciego <input type="text"/> Conectado a pozo séptico <input type="text"/>	<b>10. ¿Recibe el bono de desarrollo humano?</b> Si <input type="text"/> No <input type="text"/> La cantidad de: 50 <input type="text"/> 80 <input type="text"/> 100 <input type="text"/>
<b>11. ¿Tienes acceso a algún tipo de tecnología?</b> Celular <input type="text"/> Computadora de mesa <input type="text"/> Laptop <input type="text"/> MP3 <input type="text"/>	<b>12. ¿Tiene acceso a internet?</b> Si <input type="text"/> No <input type="text"/>

**CONDICIÓN DE EMPLEABILIDAD**

<p><b>7. ¿Qué le impulso a realizar este oficio?</b></p> <p>Por no contar con otros medios de subsistencia. <input type="checkbox"/></p> <p>Bajos recursos. <input type="checkbox"/></p> <p>Curiosidad. <input type="checkbox"/></p>	<p><b>8. ¿Desde cuándo comenzó con este oficio?</b></p> <p>Hace 1 a 2 meses <input type="checkbox"/></p> <p>Hace 3 a 4 meses <input type="checkbox"/></p> <p>Hace 5 a 8 meses <input type="checkbox"/></p> <p>Hace 1 a 2 año <input type="checkbox"/></p>
<p><b>9. ¿Qué días realiza su trabajo?</b></p> <p>Todos los días <input type="checkbox"/></p> <p>Dos veces por semana <input type="checkbox"/></p> <p>Un día a la semana <input type="checkbox"/></p> <p>Los días feriados <input type="checkbox"/></p>	<p><b>10. ¿El trabajo que realiza es de?</b></p> <p>Cochero <input type="checkbox"/></p> <p>Limpia botas <input type="checkbox"/></p> <p>Cargador <input type="checkbox"/></p> <p>Vendedor ambulante <input type="checkbox"/></p> <p>Lavadora de papas <input type="checkbox"/></p> <p>Otros <input type="checkbox"/></p>
<p><b>11. ¿En qué horario labora normalmente?</b></p> <p>3 a 5 am <input type="checkbox"/></p> <p>5 a 7 am <input type="checkbox"/></p> <p>4 am a 7 pm <input type="checkbox"/></p> <p>5 am a 6 pm <input type="checkbox"/></p>	<p><b>12. ¿Cuántas horas labora diariamente?</b></p> <p>1 a 2 horas <input type="checkbox"/></p> <p>3 a 4 horas <input type="checkbox"/></p> <p>5 a 7 horas <input type="checkbox"/></p> <p>7 a 8 horas <input type="checkbox"/></p>
<p><b>13. ¿Enumere del 1 al 5 cuáles son las causas de la alta incidencia de la informalidad de los trabajadores, siendo el 1 el indicador más importante?</b></p> <p>Pobreza <input type="checkbox"/></p> <p>Situación económica. <input type="checkbox"/></p> <p>Desempleo. <input type="checkbox"/></p> <p>Necesidad <input type="checkbox"/></p>	<p><b>14. ¿Cuenta usted con seguro social o algún seguro de vida? ¿Quién le provee dicho seguro?</b></p> <p>Seguro voluntario <input type="checkbox"/></p> <p>Seguro campesino <input type="checkbox"/></p> <p>IEES <input type="checkbox"/></p> <p>No tiene seguro <input type="checkbox"/></p>
<p><b>15. ¿Ha sufrido usted algún tipo de discriminación por realizar este trabajo?</b></p> <p>Físico <input type="checkbox"/></p> <p>Verbal <input type="checkbox"/></p> <p>Emocional <input type="checkbox"/></p> <p>Psicológica <input type="checkbox"/></p>	<p><b>16. ¿Cuáles serían las soluciones o estrategias que usted ejecutaría para resolver el problema del trabajo informal?</b></p> <p>Pediría espacios específicos al municipio para que los trabajadores informales pueden desempeñarse. <input type="checkbox"/></p> <p>Integración laboral. <input type="checkbox"/></p> <p>Reconocimiento del trabajo que se realiza. <input type="checkbox"/></p> <p>Elaboración de nuevas políticas públicas. <input type="checkbox"/></p>
<p><b>17. ¿Qué productos comercializa?</b></p>	<p><b>18. ¿Cuál es la principal razón por la cual</b></p>

		<b>considera que no se regula el trabajo informal?</b>	
Alcohol, mascarillas	<input type="checkbox"/>		
Frutas	<input type="checkbox"/>	Desorden social	<input type="checkbox"/>
Verduras	<input type="checkbox"/>	Delincuencia	<input type="checkbox"/>
Comida perecible	<input type="checkbox"/>	No aportar al municipio	<input type="checkbox"/>
Abarrotes	<input type="checkbox"/>	Falta de Ordenanzas publicas	<input type="checkbox"/>
Ropa	<input type="checkbox"/>	Falta de regulación de políticas publicas	<input type="checkbox"/>
Otros	<input type="checkbox"/>		

**19. Enumere del 1 al 5 ¿Cuáles fueron las causas por la que usted decidió elegir el trabajo informal?**

No tener un trabajo digno	<input type="checkbox"/>
Por condiciones de trabajo inseguras o insalubres.	<input type="checkbox"/>
Madre soltera	<input type="checkbox"/>
<input type="checkbox"/> Curiosidad	
Por pago de deudas	<input type="checkbox"/>

### CALIDAD DE VIDA

**20. ¿Usted cree que tener una buena calidad de vida influye los siguientes factores enumere de 1 al 11?**

Trabajo	
Buena salud	<input type="checkbox"/>
Vivienda	<input type="checkbox"/>
Alimentación	<input type="checkbox"/>
Familia	<input type="checkbox"/>
Dinero	<input type="checkbox"/>
Agua	<input type="checkbox"/>
Luz	<input type="checkbox"/>
Salud	<input type="checkbox"/>
Educación	<input type="checkbox"/>
Internet	<input type="checkbox"/>

**21. ¿Cuál es el monto que usted tiene de ingreso diario?**

**22. ¿Cuánto dinero reúne al mes? 50 dólares**

10\$ a 20\$	<input type="text"/>	100 dólares	<input type="text"/>
30 a 40\$	<input type="text"/>	200 dólares	<input type="text"/>
50 a 60\$	<input type="text"/>		
70 a 80\$	<input type="text"/>		
90 a 100\$	<input type="text"/>		
<b>23. Con el dinero que se gana ¿qué servicio consume más?</b>		<b>24. De su ingreso mensual, cuánto invierte en alimentación al mes.</b>	
Educación	<input type="text"/>	10\$ a 15\$	<input type="text"/>
Alimentación	<input type="text"/>	20 a 25\$	<input type="text"/>
Salud	<input type="text"/>	30 a 35\$	<input type="text"/>
Servicios básicos	<input type="text"/>	40 a 50\$	<input type="text"/>
Otros	<input type="text"/>	50 a 100\$	<input type="text"/>
<b>25. ¿En qué establecimiento realiza sus compras para abastecerse con la canasta básica?</b>		<b>26. ¿Quiénes aportan en su casa económicamente?</b>	
Super mercado ( Tia, Aki)	<input type="text"/>	Papa	
Mercado mayorista	<input type="text"/>	Mama	<input type="text"/>
Pequeñas ferias	<input type="text"/>	Ambos	<input type="text"/>
		Abuelos	<input type="text"/>
		Tíos	<input type="text"/>
		Hermanos	<input type="text"/>
		Todos	<input type="text"/>
<b>27. ¿Qué cambio en su vida cuando comenzó a trabajar en este oficio?</b>		<b>28. ¿Cómo califica la calidad de vida en su entorno familiar?</b>	
Estabilidad economía	<input type="text"/>	Buena	
Buena alimentación	<input type="text"/>	Mala	
Situación sentimental	<input type="text"/>	Regular	<input type="text"/>
Salud mental	<input type="text"/>	Excelente	<input type="text"/>
Salud física	<input type="text"/>		

## Anexo 2. Fotografías



Ampliación de la encuesta a un cochero del Mercado Mayorista San Antonio de la ciudad de Salcedo.



Aplicación de la encuesta a un cargador del Mercado Mayorista San Antonio de la ciudad de Salcedo.



Aplicación de la encuesta a un limpia botas del Mercado Mayorista San Antonio de la ciudad de salcedo.



Aplicación de la encuesta a una vendedora ambulante de accesorios de limpieza para lavandería del Mercado Mayorista San Antonio de la ciudad de Salcedo.



Ampliación de la encuesta a un cochero del Mercado Mayorista San Antonio de la ciudad de Salcedo.



Aplicación de la encuesta a una vendedora ambulante de accesorios de protección contra el Covid del Mercado Mayorista San Antonio de la ciudad de Salcedo.