



UNIVERSIDAD ESTATAL DE BOLIVAR

**FACULTAD DE CIENCIAS ADMINISTRATIVAS GESTION
EMPRESARIAL E INFORMATICA**

ESCUELA DE GESTION EMPRESARIAL

CARRERA DE INGENIERIA COMERCIAL

TITULO DEL TRABAJO:

**IMPACTO SOCIO ECONÓMICO DE LA GESTIÓN DEL GAD PARROQUIAL DE
SAN LORENZO EN LAS COMUNIDADES BENEFICIARIAS DE PROYECTOS,
CANTÓN GUARANDA, PROVINCIA BOLIVAR PERIODO 2017.**

AUTORES:

**LUIS ALEXANDER MELÉNDEZ CARRASCO
CRISTOPHER JOHN CARRERA LARA**

Guaranda, mayo 2019



UNIVERSIDAD ESTATAL DE BOLIVAR

**FACULTAD DE CIENCIAS ADMINISTRATIVAS GESTION
EMPRESARIAL E INFORMATICA**

CARRERA INGENIERÍA COMERCIAL

TITULO DEL TRABAJO DE INVESTIGACIÓN

**IMPACTO SOCIO ECONÓMICO DE LA GESTIÓN DEL GAD PARROQUIAL
DE SAN LORENZO EN LAS COMUNIDADES BENEFICIARIAS DE
PROYECTOS, CANTÓN GUARANDA, PROVINCIA BOLIVAR PERIODO 2017.**

**proyecto de investigación presentado como requisito parcial para aprobar el
trabajo de titulación y optar por el título de:
ingeniero comercial.**

AUTORES:

LUIS ALEXANDER MELÉNDEZ CARRASCO

CRISTOPHER JOHN CARRERA LARA

DIRECTOR:

ING. MARIO ESCOBAR G.

PARES ACADEMICOS:

ECON. SERGIO FIERRO

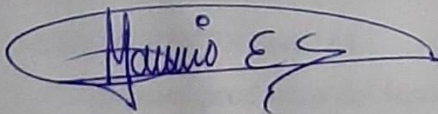
ING. EDDY ALVARADO

Guaranda, mayo del 2019

ACEPTACION DEL DIRECTOR

Por la presente dejo constancia que he leído la propuesta del Trabajo de Titulación presentado por los señores estudiantes **LUIS ALEXANDER MELENDEZ CARRASCO Y CRISTOPHER JOHN CARRERA LARA** cuyo tema es: **IMPACTO SOCIO ECONÓMICO DE LA GESTIÓN DEL GAD PARROQUIAL DE SAN LORENZO EN LAS COMUNIDADES BENEFICIARIAS DE PROYECTOS, CANTÓN GUARANDA, PROVINCIA BOLIVAR PERIODO 2017**; y, en tal virtud acepto asesorar a los estudiantes en calidad de Tutor durante la etapa del desarrollo del Proyecto de Investigación e Informe Final hasta su Presentación y Evaluación.

Dado en la ciudad de Guaranda a los 26 del mes de marzo del 2019



Firma

ING. MARIO ESCOBAR G

C.I. N° 0200886844

TABLA DE CONTENIDOS	PAG
PORTADA.....	I
ACEPTACION DEL DIRECTOR	¡Error! Marcador no definido.
TABLA DE CONTENIDOS	PAG..... III
ÍNDICE DE TABLAS	PAG..... VI
ÍNDICE DE GRAFICOS	PAG..... VII
RESUMEN	IX
PALABRAS CLAVES	IX
SUMMARY.....	1
CAPÍTULO I	2
DEFINICIÓN DEL PROBLEMA.....	3
ANTECEDENTES	3
FORMULACIÓN DEL PROBLEMA.....	4
PREGUNTAS DIRECTRICES	4
JUSTIFICACIÓN.....	4
OBJETIVOS	5
OBJETIVO GENERAL.....	5
OBJETIVOS ESPECÍFICOS.....	5
CAPÍTULO II.....	6
MARCO REFERENCIAL	7
Principales productos del territorio:.....	8
Factores productivos:	8
APTITUD DEL SUELO PARROQUIAL	8
MARCO TEÓRICO CIENTIFICO	9
Desarrollo económico:	9
Clase socioeconómica:.....	10
MARCO CONCEPTUAL	10
Administración:.....	10
Administración Pública:.....	10
Calidad Total:.....	11
Calidad de vida:	11

COOTAD.....	11
Desarrollo Local:	11
Desarrollo Rural:.....	11
Desarrollo Regional:	11
Desarrollo Económico:	12
MARCO LEGAL	12
GOBIERNOS AUTÓNOMOS DESCENTRALIZADOS DE LAS PARROQUIAS RURALES	13
CAPÍTULO III	15
DISEÑO METODOLOGICO	16
NIVEL DE INVESTIGACIÓN.....	16
Por su profundidad.....	16
Descriptiva:	16
Explicativa:	16
MÉTODOS (Porras, 2013)	16
MÉTODO DEDUCTIVO:.....	16
MÉTODO INDUCTIVO:	16
MÉTODO HISTÓRICO:	16
TIPO DE INVESTIGACIÓN (Umberto, 2012).....	17
INVESTIGACIÓN DE CAMPO:.....	17
INVESTIGACIÓN DESCRIPTIVA:	17
TÉCNICAS E INSTRUMENTOS PARA LA OBTENCIÓN DE DATOS.....	17
LA ENCUESTA:	17
LA ENTREVISTA:	17
LA OBSERVACIÓN:.....	18
UNIVERSO:.....	18
MUESTRA:	18
ENCUESTAS A REALIZAR	19
DIAGNÓSTICO (CAUSAS, CONDICIONES, RELACIONES, FENÓMENOS, MANIFESTACIONES, ETC.).....	20
Diagnóstico de la Gestión del GAD Parroquial.....	20
CAPITULO IV.....	21
INFORME FINAL DE INVESTIGACIÓN	22

RESULTADOS DE LA ENTREVISTA	48
ANALISIS GENERAL	51
RESULTADOS DE LA INVESTIGACIÓN	52
IMPACTO SOCIO ECONÓMICO	56
COMPONENTE ECONÓMICO.....	57
Factores Productivos:.....	57
Indicadores de la estructura social	58
MARCO ADMINISTRATIVO	63
CRONOGRAMA	63
RECURSOS.....	65
MATERIALES	65
MATERIAL DE OFICINA	65
PRESUPUESTO.....	65
BIBLIOGRAFÍA	67
ANEXOS	68

ÍNDICE DE TABLAS

PAG

Tabla 1: Pea por rama de actividad	7
Tabla 2: Aptitud del suelo parroquial	8
Tabla 3: lista de funciones	22
Tabla 4: conocimiento de donde proviene los recursos.....	23
Tabla 5: Invitación a la aprobación de proyectos y obras	24
Tabla 6: Proyectos prioritarios	25
Tabla 7: Toman sugerencias al ejecutar proyectos	26
Tabla 8: Actividad económica.....	27
Tabla 9: Se han beneficiado en proyectos	28
Tabla 10: Proyectos para mejorar la calidad de vida.....	29
Tabla 11: Conoce el monto aprobado.....	30
Tabla 12: Conoce las familias beneficiadas	31
Tabla 13: Impactos económicos y sociales.....	32
Tabla 14: Existe gestión para el financiamiento de proyectos	33
Tabla 15: Son suficientes los recursos asignados para cumplir las obras	34
Tabla 16: Problemas en el GAD para la generación de proyectos	35
Tabla 17: Cumple el GAD con los proyectos y objetivos	36
Tabla 18: Tipos de ayuda que ha recibido el GAD parroquial.....	37
Tabla 19: En casos de emergencia la ayuda es inmediata	38
Tabla 20: Calificación de la gestión del GAD.....	39
Tabla 21: Que servicios tiene	40
Tabla 22: Tipos de comunicación para informar.....	41
Tabla 23: Se ha visto cambios con esta administración	42
Tabla 24: Porque no se ha cumplido la meta en la actual administración.....	43
Tabla 25: Como se puede dar un mejor cumplimiento a los proyectos.....	44
Tabla 26: Se realiza controles a proyectos ejecutándose.....	45
Tabla 27: Realizan la rendición de cuentas	46
Tabla 28: Proceso de rendición de cuentas.....	47
Tabla 29: Proyectos y montos	53
Tabla 30: Mantenimientos y montos	53
Tabla 31: Proyectos y montos	54
Tabla 32: Obras y montos.....	55
Tabla 33: Impacto socio económico 2017	59
Tabla 34: Impacto socio económico 2018.....	61
Tabla 35: Marco de cronograma.....	63
Tabla 36: Presupuestos y valores.....	65

ÍNDICE DE GRAFICOS

PAG

Grafico 1: Listado de funciones.....	22
Grafico 2: Conocimiento de donde proviene los recursos.....	23
Grafico 3: Invitación a la aprobación de proyectos y obras	24
Grafico 4: Proyectos prioritarios	25
Grafico 5: Toman sugerencias al ejecutar proyectos.....	26
Grafico 6: Actividad económica.....	27
Grafico 7: Se han beneficiado en proyectos	28
Grafico 8: Proyector para mejorar la calidad de vida.....	29
Grafico 9: Conoce el monto aprobado.....	30
Grafico 10: Conoce las familias beneficiadas	31
Grafico 11: Impactos económicos y sociales	32
Grafico 12: Existe gestión para el financiamiento de proyectos	33
Grafico 13: Son suficientes los recursos asignados para cumplir las obras	34
Grafico 14: Problemas en el GAD para la generación de proyectos.....	35
Grafico 15: Cumple el GAD con los proyectos y objetivos	36
Grafico 16: Tipos de ayuda que ha recibido el GAD parroquial.....	37
Grafico 17: En casos de emergencia la ayuda es inmediata	38
Grafico 18: Calificación de la gestión del GAD.....	39
Grafico 19: Que servicios tiene	40
Grafico 20: Tipos de comunicación para informar.....	41
Grafico 21: Se ha visto cambios con esta administración	42
Grafico 22: Porque no se ha cumplido la meta en la actual administración.....	43
Grafico 23: Como se puede dar un mejor cumplimiento a los proyectos.....	44
Grafico 24: Se realiza controles a proyectos ejecutándose.....	45
Grafico 25: Realizan la rendición de cuentas	46
Grafico 26: Proceso de rendición de cuentas.....	47

INDICE DE ANEXOS

ANEXOS 1	69
ANEXOS 2	73

UNIVERSIDAD ESTATAL DE BOLIVAR
FACULTAD DE CIENCIAS ADMINISTRATIVAS GESTION EMPRESARIAL
E INFORMATICA

CARRERA DE INGENIERIA COMERCIAL

Título del Trabajo de Titulación

Impacto Socio económico de la Gestión del GAD parroquial de San Lorenzo en las comunidades beneficiarias de proyectos, cantón Guaranda, provincia Bolívar periodo 2017.

Autores: Luis Alexander Meléndez carrasco
Cristopher John Carrera Lara

Director: Ing. Mario Escobar G

15, de mayo del 2019

RESUMEN

Las estadísticas señalan que los pocos recursos que se les asignan a las organizaciones se los aprovecha eficientemente y una gran parte de ellos se pierden por el mal manejo de los gobernantes de turno, lo que causan daños en lo social y económico y en ocasiones son irreversibles en los países en desarrollo al concentrarse y afectar en mayor medida a los grupos de la población más pobres y vulnerables. (Umberto, 2012) Lo sorprendente no solo de la parroquia de San Lorenzo sino del país en general es que continúen sin el desarrollo esperado y que no cuenten con los servicios básicos indispensables como energía eléctrica, agua potable, alcantarillado, vialidad e infraestructura, así como centros educativos para el fomento, el crecimiento y desarrollo de las familias. Este panorama se repite año tras año, incluso a los dirigentes les llaman para hacer el Presupuesto Participativo, donde las necesidades básicas de la población primero son del sector urbano y después si queda un remanente van al sector rural. En el GAD de San Lorenzo se han invertido primeramente en lo social con la finalidad de integrar a la Colectividad, pero han descuidado lo económico, porque si bien pasan las fiestas, los agasajos, los homenajes, al día siguiente siguen en lo mismo, pues no hay un desarrollo económico de las familias ni el tan llamado Buen Vivir de los ecuatorianos. La investigación se desarrolló en el GAD de San Lorenzo encuestado a 128 habitantes de las Comunidades de Canduya, Marcopamba, Sauce y Tambillo Virgen Pamba con una población de 750 habitantes y en la que los proyectos impulsados por la Junta Parroquial son mínimos en el año 2017. Se empleó una metodología que abarcó métodos, técnicas, instrumentos y fuentes bibliográficas, concluyendo con la investigación que no hay un verdadero impacto en el ámbito económico y social en las Comunidades pues más se dedican al sector central de la parroquia y solo en el ámbito social.

PALABRAS CLAVES: Comunidad, económico, social GAD

STATE UNIVERSITY OF BOLIVAR
FACULTY OF ADMINISTRATIVE SCIENCES BUSINESS AND COMPUTER
MANAGEMENT

CAREER OF COMMERCIAL ENGINEERING

Title of the Titling Work

Socioeconomic impact of the management of the parochial GAD of San Lorenzo in the beneficiary communities of projects, canton Guaranda, Bolívar province, 2017 period.

Authors: Luis Alexander Meléndez Carrasco

Cristopher john carrera lara

Director: Ing. Mario escobar g

May 15, 2019

SUMMARY

Statistics show that the few resources that are assigned to organizations takes advantage them efficiently and most of them are lost due to the poor management of the rulers of the day, causing damage socially and economically and in chances are irreversible in the developing countries, to concentrate and to a greater extent affect the poorest and most vulnerable population groups. (Umberto, 2012) What is surprising not only of the parish of San Lorenzo but of the country in general is to continue without the anticipated development and which still do not have the basic essential amenities such as electricity, drinking water, sewerage, roads and infrastructure and schools that encourage the growth and development of families. This scenario is repeated year after year, even calling them to make participatory budget, where the basic needs of the population are first of the urban solved and then if a remnant is will. This scenario is repeated year after year, even calling them to make participatory budget, where the basic needs of the population are first of the urban resolved and then if a remnant is go to the rural sector. In the Gad of San Lorenzo reversed first social that integrates the community but neglects economic, because while spend the festivities, the entertainments, the tributes but the next day is still the same, as there is no economic development of the families or the so called good life of Ecuadorians. The research took place in Gad of San Lorenzo surveyed 128 inhabitants of the communities of Canduya, Marcopamba, willow and Tambillo Virgin Pamba with a population of 750 inhabitants and where the projects promoted by the vestry are minimal in the year 2017 was employed a methodology which comprised methods, techniques, tools, and bibliographic sources, concluding with the research that there is no an impact on the economic and social fields in the communities as more engaged in the central sector of the parish.

KEY WORDS: Community, economic, social, Gad

CAPÍTULO I

DEFINICIÓN DEL PROBLEMA.

ANTECEDENTES

Características Macro

La gestión administrativa financiera es la forma en que se utilizan los recursos escasos para conseguir los objetivos deseados y para que ellos se cumplan se debe realizar 4 funciones específicas como son planeación, organización, dirección y control. El sistema económico es social y solidario, reconoce al ser humano como sujeto y fin; propende a una relación dinámica y equilibrada entre la Sociedad, Estado y Mercado; en armonía con la naturaleza y tiene por objetivo garantizar la producción y reproducción de las condiciones materiales e inmateriales que posibiliten el Buen Vivir. (Constituyente, Constituyente, 2008) El sistema económico se integrará por las formas de organización económica pública, privada, mixta, popular y solidaria; y, las demás que la Constitución determine, constituyen la Economía Popular y Solidaria la que se regulará de acuerdo con la Ley e incluirá a los sectores cooperativistas, asociativos y comunitarios.

Características Micro

La parroquia Rural de San Lorenzo cuya actividad económica se centra en la agricultura y la administración pública está a cargo de la Junta Parroquial, quien con su Presidente y Vocales deciden en base del Presupuesto que las asigna el Gobierno Central las actividades o proyectos a ejecutar en el año. Este trabajo intenta identificar qué factores inciden e impactan social y económica en las Comunidades que han sido beneficiarias de los proyectos en el año anterior a fin de determinar si han mejorado o no su nivel de vida los moradores o si se han incrementado los problemas El Gobierno Autónomo Descentralizado Parroquial de San Lorenzo no dispone de recursos económicos suficientes, pues lo asigna el Gobierno Central y estos deben ser socializados y distribuidos mediante proyectos a las Comunidades, este accionar por el bienestar de la población tiene un efecto positivo pues se ponen de acuerdo en el o los proyecto (s) a impulsar en un año.

FORMULACIÓN DEL PROBLEMA

¿Cuál ha sido el impacto socio económico en la calidad de vida de los habitantes por la gestión del GAD parroquial de san Lorenzo en las comunidades beneficiarias de proyectos periodo 2017?

PREGUNTAS DIRECTRICES

1. ¿Cuáles son los principales proyectos impulsados por el GAD Parroquial de San Lorenzo en las Comunidades beneficiarias en el periodo 2017?
2. ¿Cuál a sido el impacto de la aplicación de proyectos a favor de sus Comunidades en el GAD Parroquial de San Lorenzo?
3. ¿Cómo han contribuido los proyectos aprobados en el GAD Parroquial para el mejoramiento de la calidad de vida de sus habitantes?
4. ¿Cómo han aportado los proyectos aprobados en el GAD Parroquial a mejorar la calidad de vida de sus habitantes de las 4 Comunidades?

JUSTIFICACIÓN

Uno de los grandes retos para la sociedad y la economía de este nuevo siglo es impulsar el crecimiento y desarrollo de las estructuras sociales y económicas locales, frente al, cada vez más caótico sistema globalizado que lucha por adaptarse como un País, provincia, cantón y parroquias con altos índices de pobreza y desigualdad social.

La parroquia de San Lorenzo administra 4 comunidades grandes de rasgos de extrema pobreza y de escasas de oportunidades de trabajo, donde las familias se reconocen como Indígenas, mestizos y quichua hablantes generando perjuicios y desigualdades, donde la población especialmente de las Comunidades no cuenta con los servicios básicos necesarios. Mediante la realización de este proyecto se determinará cuál ha sido el impacto socio económico y en la calidad de vida de los habitantes de la gestión del GAD Parroquial de San Lorenzo en las comunidades beneficiarias de proyectos periodo 2017, lo que permita medir la capacidad de gestión y establecer ciertos lineamientos para mejorar la calidad de vida de sus habitantes Actualmente el GAD Parroquial de San Lorenzo no cuenta con un modelo de gestión que determine las inversiones a realizar, pues los recursos económicos que recibe del Gobierno central no le permiten realizar uno

o dos proyectos conforme la cedula presupuestaria, de allí que el Impacto Socioeconómico será mínimo.

Cabe destacar que el presente proyecto de investigación apoyara directamente a los Directivos de la Junta Parroquial, así como a los Moradores de las Comunidades e indirectamente a la Sociedad pues dispondrán de un análisis y estrategias que les permita generar recursos y coordinar eficazmente con Organismos Locales, Cantonales y Provinciales para un desarrollo socioeconómico armónico de la población. La investigación es de carácter práctico, porque se busca una coordinación que les permita potenciar las ventajas competitivas a través de la formulación de estrategias acordes a la Misión y Visión de la Junta Parroquial con miras a mejorar el desarrollo institucional y por ende el desarrollo socioeconómico de las Comunidades. Con respecto a lo metodológico el desarrollo del proyecto de investigación se respalda de los métodos inductivo, deductivo, histórico entre otros y se utilizará técnicas como la encuesta y la entrevista, los cuales se aplicarán en el proceso investigativo.

OBJETIVOS

OBJETIVO GENERAL

Investigar el impacto Socio Económico en los habitantes por la Gestión del GAD Parroquial de San Lorenzo en las comunidades beneficiarias de proyectos, periodo 2017

OBJETIVOS ESPECÍFICOS

- Determinar el sustento teórico en base a las variables de investigación del estudio del impacto socio-económico de los proyectos del GAD Parroquial en las Comunidades Beneficiarias.
- ¿Identificar cuáles son los principales impactos de la gestión del Gad Parroquial de San Lorenzo en las comunidades beneficiarias de proyectos en el periodo 2017?
- Analizar los proyectos implementados en las Comunidades, así como el impacto que han ocasionado en la población.

CAPÍTULO II

MARCO REFERENCIAL

La gestión es muy importante en el sector público tanto para el Estado y los Gobierno Autónomo Descentralizado como unidades de organización territorial interviniendo de manera intermitente en el desarrollo local, con mayor o menor poder y representación.

De acuerdo (ELIZABETH, 2013) en su trabajo tesis “Modelo de Gestión Administrativo Financiero del GAD Parroquial de González Suarez, Cantón Otavalo” Universidad Técnica Del Norte, establece que: La mayoría de los GAD’S parroquiales en el Ecuador no han identificado como prioridad la formulación de modelos de gestión como herramienta orientada al logro de resultados que contribuya en el servicio a la colectividad con planificación, transparencia y rendición de cuentas.

Para (Josselyn, 2015) en el tema de tesis “Modelo de Gestión Administrativa para el GAD de la Parroquia Ricaurte” dice que: La incidencia se refiere a una serie de actuaciones que deben influir en el ámbito social y económico para buscar estrategias y lograr cambios para una comunidad satisfaciendo sus necesidades, por esta razón expresan que la incidencia es un proceso para promover cambios sociales dando la posibilidad a la población de expresar sus intereses y sus decisiones, por lo tanto la incidencia la debemos entender como un ejercicio que pretende implicar a la ciudadanía en la vida pública y movilizarla a favor del bien común.

Tabla 1: *Pea por rama de actividad*

PEA POR RAMA DE ACTIVIDAD			
No	RAMA DE ACTIVIDAD	Casos	PORCENTAJE DE LA PEA
1	Agricultura, ganadería, silvicultura y Pesca	597	75
2	Industrias manufactureras	3	0
3	Construcción	2	0
4	Comercio al por mayor y menor	14	2
5	Transporte y Almacenamiento	6	1
6	Actividades profesionales, científicas y técnicas	2	0
7	Actividades de Servicios, administración y apoyo	2	0
8	Administración Pública y Defensa	21	0
9	Enseñanza	29	4

10	Actividades de la atención de la Salud Humana	8	1
11	Artes, Entrenamiento y Recreación	3	0
12	Otras actividades de servicios	3	0
13	Actividades de los Hogares como Empleadores	10	1
14	No declarado	88	11
15	Trabajador Nuevo	12	2
TOTAL		800	100

Referencia: Fuente: **INEC-CPV2010**. 2014

Elaboración: Equipo Consultor

El cuadro siguiente, resume y esquematiza lo mencionado en líneas anteriores en función de la PEA por rama de actividad de la Parroquia. (Lorenzo, 2019)

Principales productos del territorio: En cuanto a los principales productos que se desarrollan en la parroquia, se mencionan los derivados de las actividades de la agricultura, los cuales responden a ciclos cortos, bajo regadío y considerados como básicos para la canasta familiar, corresponden a: Tubérculos como la Papa, Oca, Mashua, Maíz, Trigo, Cebada, Arveja, Habas, Lenteja, Chocho, Quinoa y Legumbres a nivel de huertos familiares; así como los que son desarrollados por los trabajadores artesanos del sector (Instrumentos musicales).

Factores productivos: Los factores productivos son los medios necesarios para el proceso de producción, tanto los individuos particulares como el colectivo o empresas que se hallan en condición de productores, requieren de factores productivos para la obtención de sus bienes o servicios. Además de la oferta y demanda, el precio regulará los mismos, pues los tres factores de la producción son: factor naturaleza, factor trabajo y factor capital.

Tabla 2: *Aptitud del suelo parroquial*

APTITUD DEL SUELO PARROQUIAL (Lorenzo, 2019)

BOSQUE	FORESTACION, REFORESTACION Y MANTENIMIENTO DE LA COBERTURA VEGETAL NATURAL, LIMITACIONES IMPORTANTES
Cultivos	Agricultura con limitaciones muy importantes, (textura) mecanización y riego difíciles

Cultivos	Agricultura con limitaciones importantes, (pendiente) mecanización difícil y riego difícil a imposible
Cultivos	Agricultura con limitaciones muy importantes, (pendiente) mecanización especializada y riego difícil a imposible
Cultivos	Agricultura con limitaciones importantes, (pendiente) medidas de protección, explotación aconsejada
Pastos	Zonas marginales para la agricultura, mejoramiento de pastos naturales existentes, limitaciones importantes
Pastos	Sin uso agropecuario

Fuente: INEC-CPV2010. 2014.
 Elaborado por: Los autores

MARCO TEÓRICO CIENTIFICO

De acuerdo con el libro Principio de la Administración Científica (Taylor, 1987) La función administrativa solo tiene por órgano y por instrumento al cuerpo social, mientras que las otras funciones ponen en juego la materia prima y las máquinas, la función administrativa solo obra sobre el personal”.

De acuerdo con (Cristel, 2013) en la que cita a Henri Fayol señala que: Los procedimientos administrativos son instrumentos muy importantes para la buena dirección de toda empresa puesto que permitían el diagnóstico y la solución de muchas dificultades propias de las organizaciones de su tiempo.

En el libro “Administración Octava Edición” (Mary, 2012) indica que la administración consiste en coordinar las actividades de trabajo de modo que se realicen de manera eficiente y eficaz con otras personas y a través de ella, la administración requiere la culminación eficiente y eficaz de las actividades laborales de la organización; o por lo menos a eso aspiran los gerentes.

Desarrollo económico: Para (Sagastegui) en el libro “Municipalidades Mostrando el Camino” sugiere que: El desarrollo económico local, es ya parte de la reflexión sobre desarrollo económico en general, donde se destacan cuatro grandes ámbitos de análisis: el capital natural, cultural y patrimonial (valoración del medio ambiente, recursos naturales,

Clase socioeconómica: Por otra parte (León, 2014) en su libro “Evaluación Socioeconómica y Financiera de Políticas Públicas” indica que: Con la ejecución de la política pública que un gobierno persigue fundamentalmente dos objetivos:

- 1) Garantizar la prestación de bienes y servicios en condiciones de máxima rentabilidad socioeconómica
- 2) Corregir las alteraciones de equidad en la distribución de la riqueza.

Para Coraggio en su libro “Política Social y Economía del Trabajo” nos dice que: Desde la perspectiva de la evaluación del impacto sobre la economía popular de diversas formas de implementación de los programas sociales, la mejor opción sería reconocer las distintas contribuciones a la misma, directas e indirectas, positivas y negativas, así como las relativas a la calidad de los satisfactores recibidos, pero eso exige un análisis intersectorial y macroeconómico, en todo caso, las propuestas deben evaluarse en el contexto real de poder en que van a aplicarse y en especial analizar si asumen ese contexto real de poder en que van a aplicarse, y en especial analizar si asumen ese contexto como dado o hacen su crítica y proponen modificarlo.

MARCO CONCEPTUAL.

Administración: Es el proceso de planificar, organizar, dirigir y controlar el uso de los recursos y las actividades de trabajo con el propósito de lograr los objetivos o metas de la organización de manera eficiente y eficaz. (Thompson, 2008)

Administración Pública: Son las organizaciones que se encuadran dentro del poder ejecutivo del Estado, más las estructuras orgánicas que sirven de soporte al poder legislativo y al poder judicial.

Son administraciones públicas las comunidades autónomas gobernadas por las consejerías y demás organismos de dependientes de estas, establecidos de ordinario en la capital de cada comunidad, así como los organismos periféricos dependientes de los anteriores y desplegados en el territorio (delegaciones autonómicas). (Parada, 2012)

Calidad Total: Es una sistemática de gestión a través de la cual la empresa satisface las necesidades y expectativas de sus clientes, de sus empleados de los accionistas y de toda la sociedad en general, utilizando los recursos de que dispone: personas, materiales, tecnología, sistemas productivos, etc. (Díaz, 2010)

Calidad de vida: Es un constructo multidimensional subjetivo que se refiere al grado de satisfacción del individuo en cada una de las áreas o dimensiones (sociabilidad, bienestar económico, trabajo, etc.) que influyen en el bienestar subjetivo. (Palomar, 1999)

COOTAD parroquias rurales: Las parroquias rurales constituyen circunscripciones territoriales integradas a un cantón a través de ordenanza expedida por el respectivo concejo municipal o metropolitano. (Código Orgánico de Organización Territorial, Autonomía y Descentralización "COOTAD", 2011).

Desarrollo Local: Se refiere a una localidad, a un marco territorial determinado, a un ámbito territorial inmediato, donde se impulsan procesos de cambio para el mejoramiento del bienestar colectivo. (Lind Douglas A, 2012)

Desarrollo Rural: Es el proceso de crecimiento y revitalización equilibrado, integrado y auto sostenible destinado a mejorar las condiciones de vida de la población local a través de cuatro dimensiones: económica, sociocultural, político administrativa y medioambiental. Sus objetivos con la mejora de la calidad de vida de sus habitantes, a través del incremento de los niveles de renta, la mejora en las condiciones de vida y de trabajo y la conservación del medio ambiente y el uso sostenible de los recursos naturales para seguir proporcionando servicios de producción, ambientales y culturales. Este proceso de desarrollo debe ser endógeno, es decir nacido y adecuado a la especificidad local, y auto gestionado, es decir, planificado, ejecutado y administrado por los propios sujetos del desarrollo, la población local. (Laura, 2016)

Desarrollo Regional: Consiste en un proceso de cambio estructural localizado (en un ámbito territorial denominado “región”) que se asocia a un permanente proceso de

progreso de la propia región, de la comunidad o sociedad que habita en ella y de cada individuo miembro de talo comunidad y habitante de tal territorio.

Desarrollo Económico: Tal como lo enuncia Rondo Cameron, significa crecimiento económico acompañado por una variación sustancial en las estructuras o en la organización de la economía, por ejemplo, pasar de una economía local de subsistencia a mercados y comercio, o el crecimiento relativo de la producción de bienes industriales y servicios respecto de la agricultura.

MARCO LEGAL

En lo referente al Marco Legal se citan los artículos correspondientes a las siguientes Leyes que tienen aplicación para el GAD Parroquial de San Lorenzo y son:

- Constitución Política del Estado
- Código Orgánico de Ordenamiento Territorial Autonomía y Descentralización
- Código de Finanzas Públicas
- El Plan Nacional de Desarrollo
- El PDOT Provincial
- El PDOT Cantonal
- El PDOT Parroquial

Al respecto el Artículo 3, numeral 6 de la Constitución de la República del Ecuador, aprobada en el 2008, expresa que el Estado promoverá el desarrollo equitativo y solidario de todo el territorio mediante "...el fortalecimiento del proceso de autonomía y descentralización". Más adelante en los Artículos 251-255 se define qué son los Gobiernos Autónomos Descentralizados (GADS). Los Artículos 261-267 precisan la asignación de competencias a los distintos niveles de gobierno, y en particular el último define la asignación de 8 competencias exclusivas a los gobiernos parroquiales rurales (Constitución de la República del Ecuador, 2008).

- Participar en el proceso de formulación de sus planes y emitir resolución favorable sobre las prioridades estratégicas de desarrollo, como requisito indispensable para su aprobación ante el órgano legislativo correspondiente;
- Velar por la coherencia del Plan de Desarrollo y de Ordenamiento Territorial con los planes de los demás niveles de Gobierno y con el Plan Nacional de Desarrollo;
- Verificar la coherencia de la programación presupuestaria cuatrienal y de los planes de inversión con el respectivo plan de desarrollo y de ordenamiento territorial;
- Velar por la armonización de la gestión de cooperación internacional no reembolsable con los planes de desarrollo y de ordenamiento territorial respectivos;

El COOTAD: Establece las características específicas de su carácter progresivo define los conceptos de sistema nacional de competencias, sistemas sectoriales, sectores privados, estratégicos y generales;

Precisa los conceptos de competencias exclusivas, adicionales, residuales, así como su concurrencia, tanto en la titularidad como en la gestión, según el caso; asimismo, se determinan los conceptos de facultades y actividades;

Crea y define las funciones del Consejo Nacional de Competencias, organismo que estará a cargo de regular la transferencia obligatoria y progresiva de las competencias, la gestión de competencias concurrentes, la asignación de las competencias adicionales y de las residuales y la resolución de los conflictos relacionados con el ejercicio de competencias;

GOBIERNOS AUTÓNOMOS DESCENTRALIZADOS DE LAS PARROQUIAS RURALES

Los gobiernos parroquiales, están establecidos en la Constitución de la República del Ecuador y tienen sus propias competencias en el art 267, de a poco el trabajo de los Gobiernos Parroquiales se han fortalecido gracias a la constante lucha de sus habitantes y quienes han estado al frente de estas importantes Instituciones del Estado. Así también los Gobiernos Parroquiales, cantonales, Provinciales y del País, están constituidas en el artículo 63 del COOTAD, la ley que rige a los GADS desde octubre de 2010.

El Código Orgánico de Organización Territorial Autonomía y Descentralización define las competencias, funciones y atribuciones de los gobiernos autónomos descentralizados parroquiales Rurales así:

Artículo 65.- Son competencias exclusivas del Gobierno Autónomo Descentralizado Parroquial Rural. - Los Gobiernos Autónomos Descentralizados Parroquiales Rurales ejercerán las siguientes competencias exclusivas, sin perjuicio de otras que se determinen:

- 1) Planificar junto con otras instituciones del sector público y actores de la sociedad el desarrollo parroquial y su correspondiente ordenamiento territorial, en coordinación con el gobierno cantonal y provincial en el marco de la interculturalidad y plurinacionalidad y el respeto a la diversidad;
- 2) Planificar, construir y mantener la infraestructura física, los equipamientos y los espacios públicos de la parroquia, contenidos en los planes de desarrollo e incluidos en los presupuestos participativos anuales;
- 3) Planificar y mantener, en coordinación con los Gobiernos Provinciales la vialidad parroquial rural;
- 4) Incentivar el desarrollo de actividades productivas comunitarias, la preservación de la biodiversidad y la protección del ambiente;
- 5) Gestionar, coordinar y administrar los servicios públicos que le sean delegados o descentralizados por otros niveles de gobierno;
- 6) Promover la organización de los ciudadanos de las comunas, recintos y demás asentamientos rurales, con el carácter de organizaciones territoriales de base;
- 7) Gestionar la cooperación internacional para el cumplimiento de sus competencias; y,
- 8) Vigilar la ejecución de obras y la calidad de los servicios públicos.

CAPÍTULO III

DISEÑO METODOLOGICO

NIVEL DE INVESTIGACIÓN

Por su profundidad

Descriptiva: El propósito fundamental de esta investigación es conocer cuál es el impacto que ha generado los proyectos en las Comunidades de San Lorenzo y que hayan incidido en la mejora del nivel de vida de sus habitantes.

Explicativa: Considerando la información proporcionada por los personeros del GAD Parroquial, se analizará su incidencia en las 4 Comunidades.

MÉTODOS (Porrás, 2013)

La investigación es de carácter cuantitativa ya que por medio de la aplicación de las encuestas se llega a obtener datos numéricos que demuestran el uso destinos de los recursos económicos que recibió el GAD Parroquial de San Lorenzo y cuáles fueron los proyectos y Comunidades beneficiadas.

Los métodos que se utilizaron para la presente investigación fueron los siguientes:

MÉTODO DEDUCTIVO: Este método sirvió para analizar la información desde los contextos generales hasta llegar a la información local referente a los proyectos impulsados desde el GAD Parroquial de San Lorenzo en las Comunidades de Marcopamba, Saucos, Canduya y Tambillo Virgen Pamba y como incide en los aspectos socioeconómicos y desarrollo local.

MÉTODO INDUCTIVO: Este método ayudo a obtener la información primaria y de primera mano referente a la situación actual en el sitio de la investigación, es decir de lo que piensan los habitantes de las 4 Comunidades de la parroquia de San Lorenzo y medir el impacto en los proyectos

MÉTODO HISTÓRICO: El método histórico permitió obtener información de hechos pasados referente a cuáles fueron los proyectos aprobados y ejecutados, así como el presupuesto que se manejaron en cada una de las Comunidades de las que se puede

determinar los beneficiarios directos e indirectos y la influencia en desarrollo socio económico con el fin de tener respuestas directamente en la administración de los recursos.

TIPO DE INVESTIGACIÓN (Umberto, 2012)

INVESTIGACIÓN DE CAMPO: Se considera a la investigación de Campo la técnica más importante para obtener la información primaria pues involucra directamente de los habitantes de las 4 Comunidades Rurales más grandes que posee la Parroquia de San Lorenzo y que brindaran información respecto de los proyectos que se han ejecutado en cada una de sus jurisdicciones.

INVESTIGACIÓN DESCRIPTIVA: Dado que el método descriptivo implica observar el objeto de estudio con el propósito de describirlo sin afectarlo para conocer los beneficios e impactos que han generado en los habitantes la ejecución de tal o cual proyecto.

TÉCNICAS E INSTRUMENTOS PARA LA OBTENCIÓN DE DATOS

Entre las técnicas que se utilizó para levantar la información primaria en este proyecto de investigación se menciona las siguientes:

LA ENCUESTA: Principal instrumento que nos permite cuantificar las variables en estudio y proporciona información necesaria a través de un cuestionario de preguntas cerradas realizadas a los habitantes o jefes de hogar de cada una de las Comunidades de la parroquia de San Lorenzo para la comprobación de la relación existente entre los proyectos ejecutados con su monto y los impactos generados en el aspecto social y económico; y, despejar interrogantes sobre la problemática planteada en el proyecto de investigación para obtener conclusiones y recomendaciones que contribuyan a la investigación.

LA ENTREVISTA: Principal instrumento aplicado a un número de personas directamente involucradas en la temática a través de preguntas abiertas considerando el punto de vista del entrevistado quien en la presente investigación es el Presidente,

Directorio y Contadora de la Junta Parroquial de San Lorenzo quienes nos proporcionaran la documentación necesaria y su corroboración con lo aprobado y ejecutado.

LA OBSERVACIÓN: A través de esta técnica se puede evidenciar cuales han sido los proyectos implementados, así como el impacto en el mejoramiento del nivel de vida de los habitantes de las Comunidades Rurales de la Parroquia de San Lorenzo y si se han fortalecido o no en el desarrollo socio económico.

UNIVERSO: Para la realización del presente trabajo se considera el número de habitantes que posee cada Comunidad y su relación de tipo familiar, cuyo promedio para el país es de 4 personas, de tal manera que aplicando la fórmula de la muestra se obtendrá información de primera mano, así:

MUESTRA:

Para el cálculo de la muestra se consideró los datos proporcionados por el Presidente de la Junta Parroquial de San Lorenzo, Sr. Holguer Armijos, así:

Población de la Parroquia	1857 Habitantes	100 %
Población Urbana:	1125 Habitantes	60 %
Población Rural	750 Habitantes	40 %
Comunidad de Marcopamba	150 Habitantes	20 %
Comunidad de Tambillo Virgen Pamba	180 Habitantes	24 %
Comunidad de Sauces	200 Habitantes	27 %
Comunidad de Canduya	220 Habitantes	29 %

Población Rural 750 habitantes

Grupo Familiar 4 personas

Total, Familias $750/4 = 188$

Para el cálculo de la muestra se utilizó la siguiente fórmula:

$$M = \frac{N}{e^2(N - 1) + 1}$$

En donde:

M = Tamaño de la Muestra
 N = Población Universo
 e = Margen de error = 0,05

$$M = \frac{188}{0.05^2 (188 - 1) + 1}$$

$$M = \frac{188}{0.0025 (187) + 1}$$

$$M = \frac{188}{0,4675 + 1}$$

$$M = \frac{188}{1,4675}$$

M = 128 encuestas.

ENCUESTAS A REALIZAR

Comunidad de Marcopamba	26	Encuestas	20 %
Comunidad de Tambillo Virgen Pamba	31	Encuestas	24 %
Comunidad de Sauces	34	Encuestas	27 %
Comunidad de Canduya	38	Encuestas	29 %
TOTAL	128		100 %

DIAGNÓSTICO (CAUSAS, CONDICIONES, RELACIONES, FENÓMENOS, MANIFESTACIONES, ETC.)

Diagnóstico de la Gestión del GAD Parroquial

El máximo poder en los Gobiernos Parroquiales lo tiene la Junta Parroquial, el poder ejecutivo lo asumen los funcionarios electos por la ciudadanía y son el Presidente, el Vicepresidente, 3 Vocales y una Secretaria/Tesorerera; los vocales tienen a su cargo los frentes de acción principal en que divide el GAD sus tareas: proyectos y convenios, vialidad y obras públicas, salud y deportes; cultura y medio ambiente.

El PDOT parroquial de San Lorenzo abarca un diagnóstico; una propuesta de desarrollo y ordenamiento territorial; y, un modelo de gestión que contempla:

Modelo de Gestión. - Una vez concluida la fase de propuesta, los elementos que se han considerado para el modelo de gestión, corresponden a los siguientes:



CAPITULO IV

INFORME FINAL DE INVESTIGACIÓN

Tabla 3: lista de funciones

Listado de funciones

		Frecuencia	Porcentaje	Porcentaje válido	Porcentaje acumulado
Válido	Gestionar recursos internos y externos	60	46,9	46,9	80,5
	Elaborar proyectos de producción y desarrollo socio económico	43	33,6	33,6	84,4
	Promover el desarrollo sustentable	5	3,9	3,9	100,0
	Vigilar la ejecución de obras	20	15,6	15,6	
TOTAL		128	100,0		

Elaborado por: Los Autores
Fuente: Encuesta

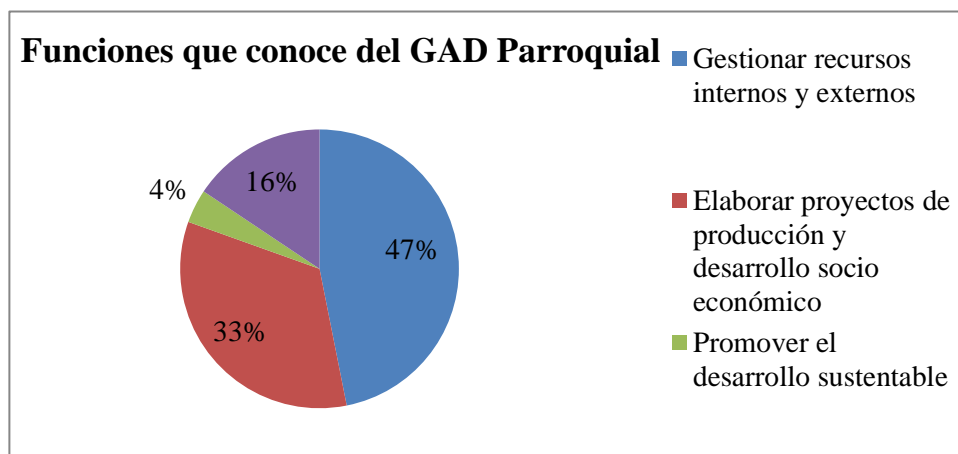


Gráfico 1: Listado de funciones

Elaborado por: Los Autores
Fuente: Encuesta

Análisis

Entre las funciones del GAD Parroquial que conocen los encuestados se refieren en su orden a Gestionar recursos internos y externos, Elaborar proyectos de producción y desarrollo socio económico, Vigilar la ejecución de obras y Promover el desarrollo sustentable, existen otras, pero no las mencionan.

Tabla 4: conocimiento de donde proviene los recursos

		Frecuencia	Porcentaje	Porcentaje válido	Porcentaje acumulado
Válido	SI	30	23,4	23,4	23,4
	NO	98	76,6	76,6	100,0
	TOTAL	128	100,0		

Elaborado por: Los Autores

Fuente: Encuesta



Gráfico 2: Conocimiento de donde proviene los recursos

Elaborado por: Los Autores

Fuente: Encuesta

Análisis

De los encuestados, 7 de cada 10 desconocen por qué vía obtiene el presupuesto o los recursos económicos el GAD para financiar las distintas obras lo que realmente denota poco interés y falta de acercamiento de los pobladores de las Comunidades con la entidad parroquial.

Desconocen los encuestados cómo obtienen el Presupuesto para financiar las distintas obras en la parroquia.

Tabla 5: Invitación a la aprobación de proyectos y obras

		Frecuencia	Porcentaje	Porcentaje válido	Porcentaje acumulado
Válido	SI	47	36,7	36,7	36,7
	NO	81	63,3	63,3	100,0
TOTAL		128	100,0		

Elaborado por: Los Autores
Fuente: Encuesta



Gráfico 3: Invitación a la aprobación de proyectos y obras

Elaborado por: Los Autores
Fuente: Encuesta

Análisis

La mayor parte de los encuestados que viven en las 4 Comunidades más grandes manifiestan que no les han invitado para conocer, analizar, socializar y aprobar los proyectos y las obras a ejecutar el GAD, salvo que los dirigentes no les comenté respecto de este tema.

Tabla 6: Proyectos prioritarios

		Frecuencia	Porcentaje	Porcentaje válido	Porcentaje acumulado
Válido	SI	13	10,2	10,2	10,2
	NO	115	89,8	89,8	100,0
TOTAL		128	100,0		

Elaborado por: Los Autores
Fuente: Encuesta

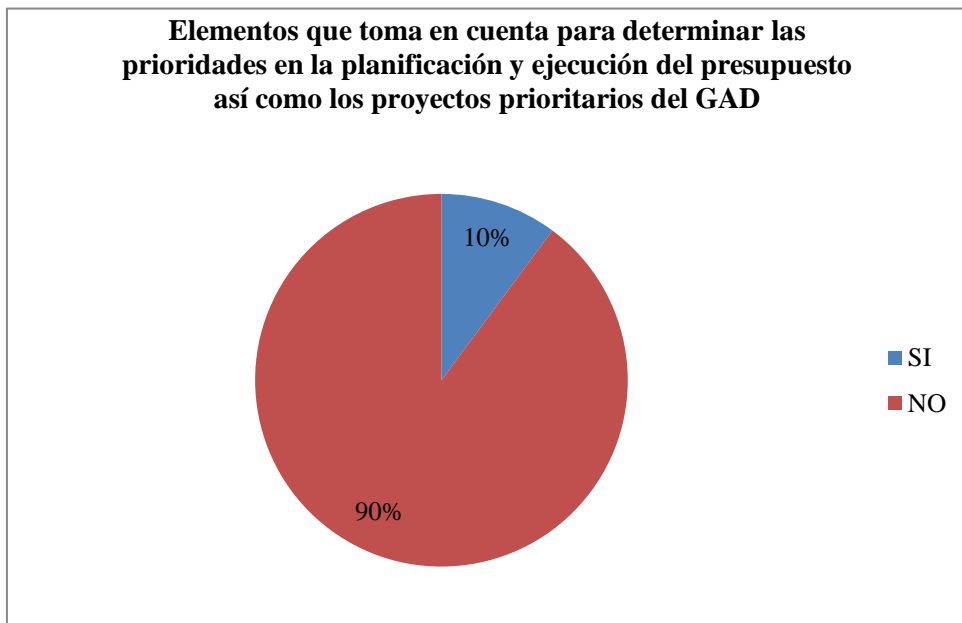


Gráfico 4: Proyectos prioritarios

Elaborado por: Los Autores
Fuente: Encuesta

Análisis

De los encuestados 9 de cada 10 personas, no conoce qué elementos toma en cuenta para determinar las prioridades en la planificación y ejecución del presupuesto, así como los proyectos prioritarios del GAD, en tanto que un porcentaje mínimo si ha participado en la planificación y ejecución del presupuesto y proyectos.

Tabla 7: Toman sugerencias al ejecutar proyectos

		Frecuencia	Porcentaje	Porcentaje válido	Porcentaje acumulado
Válido	SI	37	28,9	28,9	28,9
	NO	91	71,1	71,1	100,0
TOTAL		128	100,0		

Elaborado por: Los Autores
Fuente: Encuesta

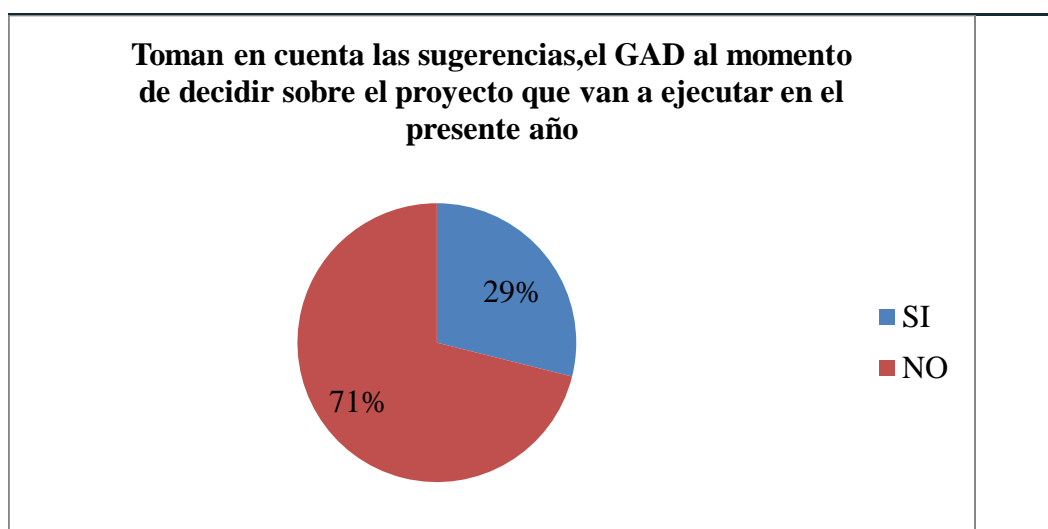


Gráfico 5: Toman sugerencias al ejecutar proyectos
Elaborado por: Los Autores
Fuente: Encuesta

Análisis

Según se puede apreciar y es un sentir mayoritario de los encuestados no toman en cuenta las sugerencias, opciones y reclamos de la ciudadanía por parte del GAD Parroquial al momento de decidir sobre el proyecto que van a ejecutar en el presente año, en tanto que muy pocas sugerencias son acogidas por las Autoridades.

Tabla 8: Actividad económica

		Frecuencia	Porcentaje	Porcentaje válido	Porcentaje acumulado
Válido	Agricultura	100	78,1	78,1	93,8
	Ganadería	20	15,6	15,6	100,0
	Servidor publico	8	6,3	6,3	
TOTAL		128	100,0		

Elaborado por: Los Autores
Fuente: Encuesta

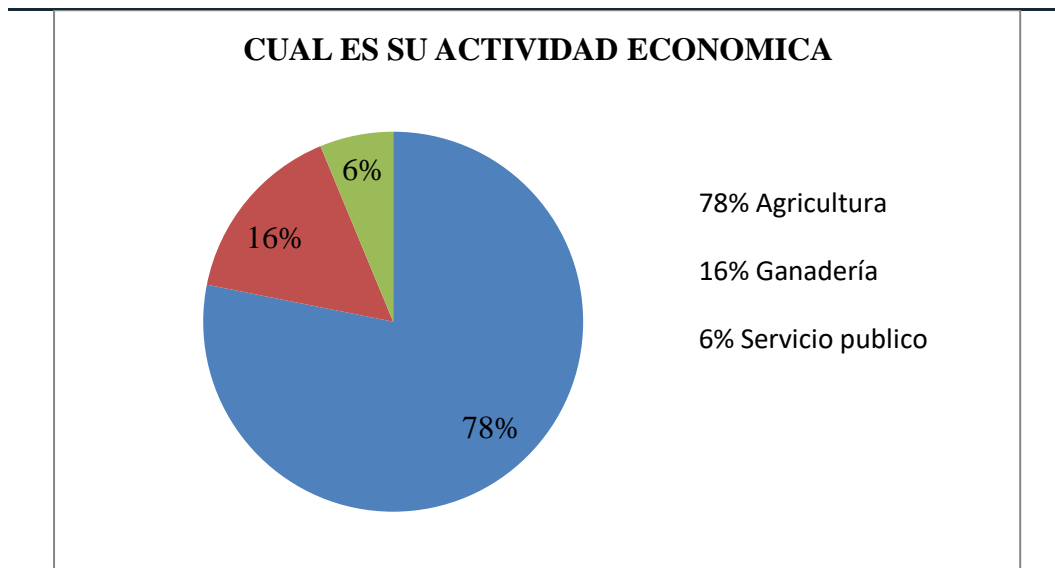


Gráfico 6: Actividad económica

Elaborado por: Los Autores
Fuente: Encuesta

Análisis

Según los resultados de la encuesta sobre su actividad económica son en su orden el 78 % agricultores, un 16 % son ganaderos y un 6 % servidores públicos esto evidencia que su principal actividad económica es la agricultura por lo cual su mayor entrada económica es la producción de productos agrícolas

Tabla 9: Se han beneficiado en proyectos

		Frecuencia	Porcentaje	Porcentaje válido	Porcentaje acumulado
Válido	SI	39	30,5	30,5	30,5
	NO	89	69,5	69,5	100,0
TOTAL		128	100,0		

Elaborado por: Los Autores
Fuente: Encuesta

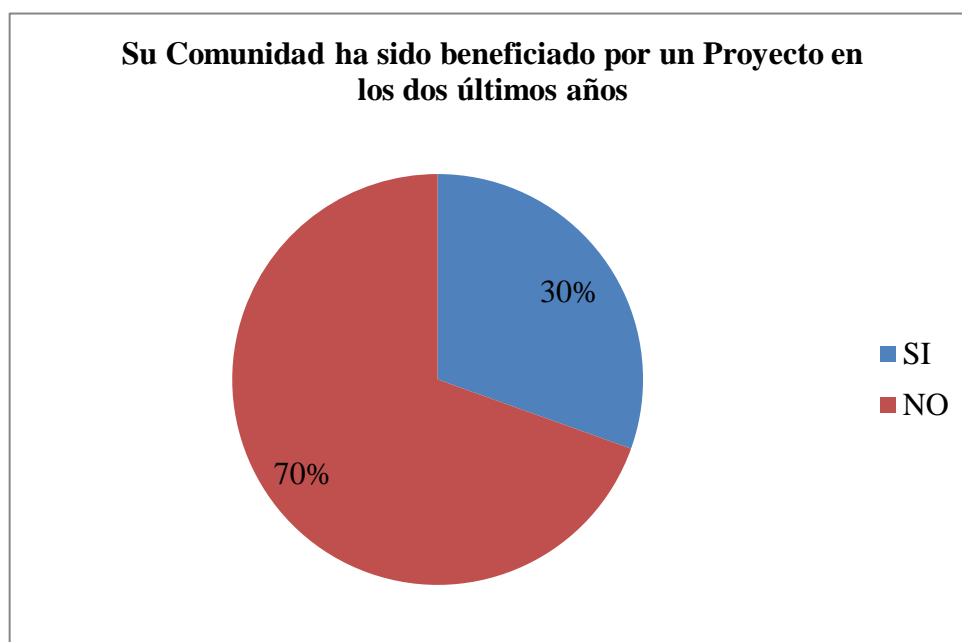


Gráfico 7: Se han beneficiado en proyectos

Elaborado por: Los Autores
Fuente: Encuesta

Análisis

Los resultados son contundentes y se puede apreciar que 7 de cada 10 encuestados manifiestan que su Comunidad no ha sido beneficiado por un Proyecto en los dos últimos años, en tanto que los restantes (3) manifiestan que sí.

Tabla 10: Proyectos para mejorar la calidad de vida

		Frecuencia	Porcentaje	Porcentaje válido	Porcentaje acumulado
Válido	Productivo	45	35,2	35,2	55,5
	Sociales	26	20,3	20,3	55,5
	Servicios Básicos	0	0,0	0,0	100,0
	Medios Ambientales	57	44,5	44,5	
TOTAL		128	100,0		

Elaborado por: Los Autores
Fuente: Encuesta

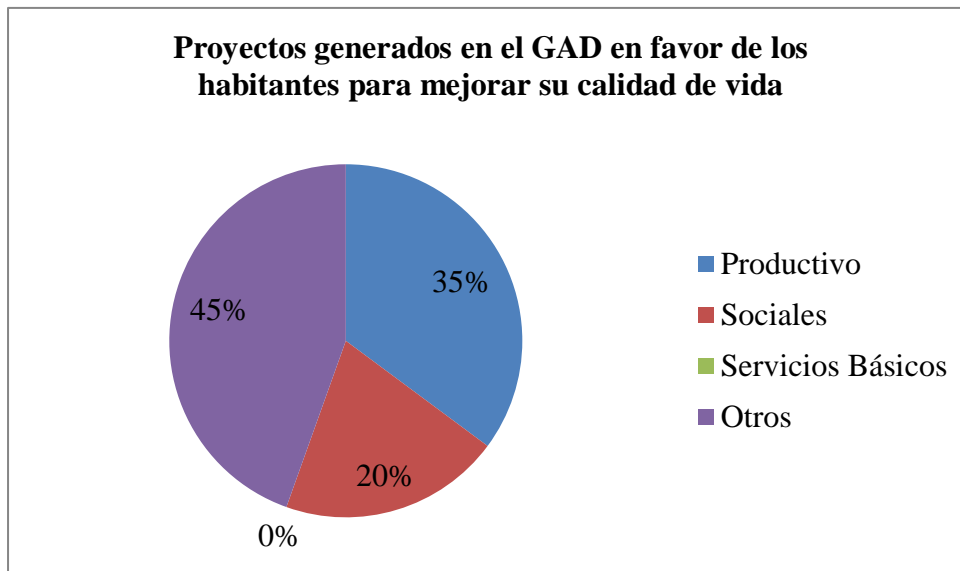


Gráfico 8: Proyectos para mejorar la calidad de vida

Elaborado por: Los Autores
Fuente: Encuesta

Análisis

Los proyectos que se han generado en el GAD parroquial en favor de los habitantes para mejorar su calidad de vida en su orden son Ambientales como la protección de las fuentes de agua y recolección de basura, productivos mediante la entrega de forraje para el ganado o fertilizantes para los cultivos, y; los sociales en menor escala.

Tabla 11: Conoce el monto aprobado

		Frecuencia	Porcentaje	Porcentaje válido	Porcentaje acumulado
Válido	SI	0	0,0	0,0	0,0
	NO	128	100,0	100,0	100,0
TOTAL		128	100,0		

Elaborado por: Los Autores
Fuente: Encuesta

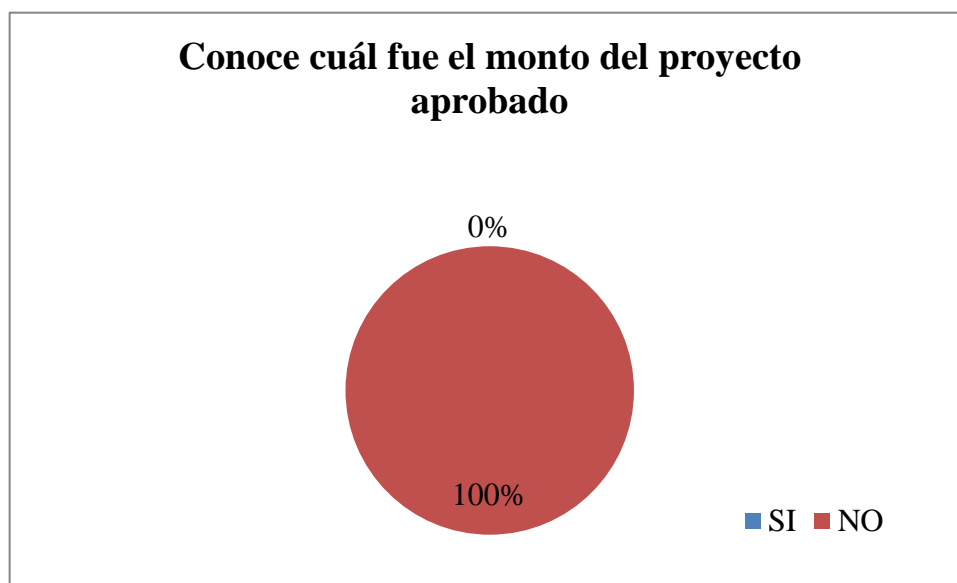


Gráfico 9: Conoce el monto aprobado

Elaborado por: Los Autores
Fuente: Encuesta

Análisis

Todos los encuestados desconocen el monto del proyecto o proyectos que han aprobado en las Comunidades pues manifiestan que a veces los dirigentes les comunican que van a traer semillas o que tal proyecto se va a implementar, pero de cifras no saben absolutamente nada.

Tabla 12: Conoce las familias beneficiadas

		Frecuencia	Porcentaje	Porcentaje válido	Porcentaje acumulado
Válido	SI	0	0,0	0,0	0,0
	NO	128	100,0	100,0	100,0
TOTAL		128	100,0		

Elaborado por: Los Autores
Fuente: Encuesta

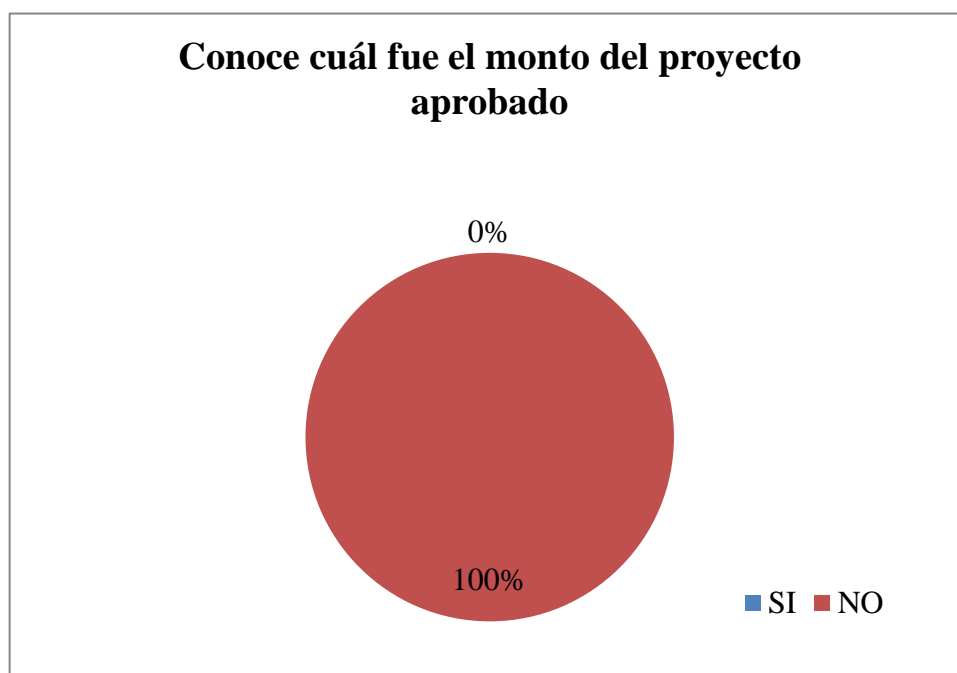


Gráfico 10: Conoce las familias beneficiadas

Elaborado por: Los Autores
Fuente: Encuesta

Análisis

Al igual que la pregunta anterior los encuestados desconocen el número de familias beneficiadas por los proyectos que ejecutan en las Comunidades pues muchos de los dirigentes no dan información y solo lo sabe el Presidente de la Junta Parroquial.

Tabla 13: Impactos económicos y sociales

		Frecuencia	Porcentaje	Porcentaje válido	Porcentaje acumulado
Válido	Generación de Empleo	15	11,7	11,7	11,7
	Incremento en la Producción	32	25,0	25,0	36,7
	Precios Justos	7	5,5	5,5	42,2
	Dinero para la escolaridad	43	33,6	33,6	75,8
	Mejoramiento de Vivienda y Salud	0	0,0	0,0	75,8
	Mejoramiento del Nivel de Vida	20	15,6	15,6	91,4
	Mejoramiento de Vías de Acceso a la Comunidad	11	8,6	8,6	100,0
TOTAL		128	100,0		

Elaborado por: Los Autores

Fuente: Encuesta

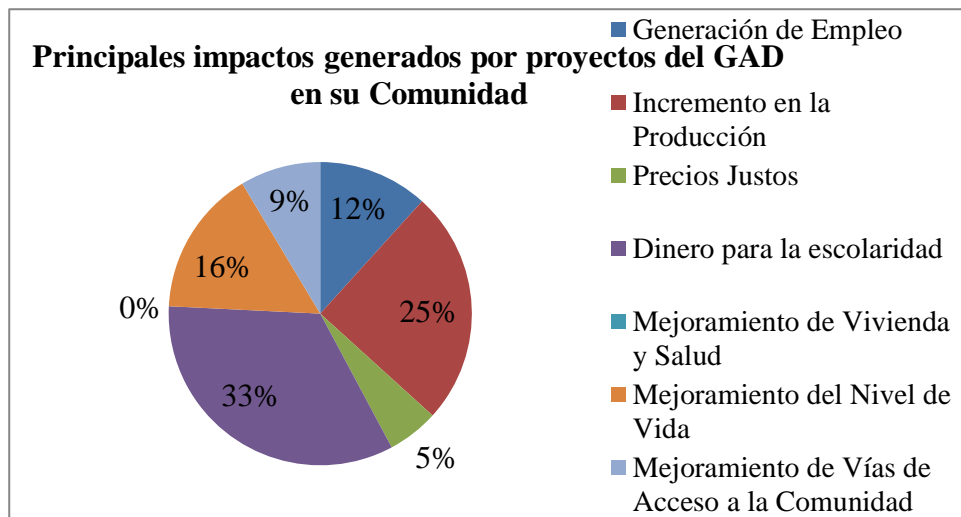


Gráfico 11: Impactos económicos y sociales

Elaborado por: Los Autores

Fuente: Encuesta

Análisis

Según los encuestados de las 4 Comunidades los principales impactos económicos y sociales generados por proyectos del GAD Parroquial en su Comunidad son Dineros para la escolaridad, mediante la entrega de libros y útiles escolares, Incremento en la Producción mediante la entrega de semillas y fertilizantes, generación de empleo participando en trabajos específicos como construcción de aceras, bordillos y mausoleos en el cementerio, etc.

Tabla 14: Existe gestión para el financiamiento de proyectos

		Frecuencia	Porcentaje	Porcentaje válido	Porcentaje acumulado
Válido	SI	72	56,3	56,3	56,3
	NO	56	43,8	43,8	100,0
TOTAL		128	100,0		

Elaborado por: Los Autores
Fuente: Encuesta

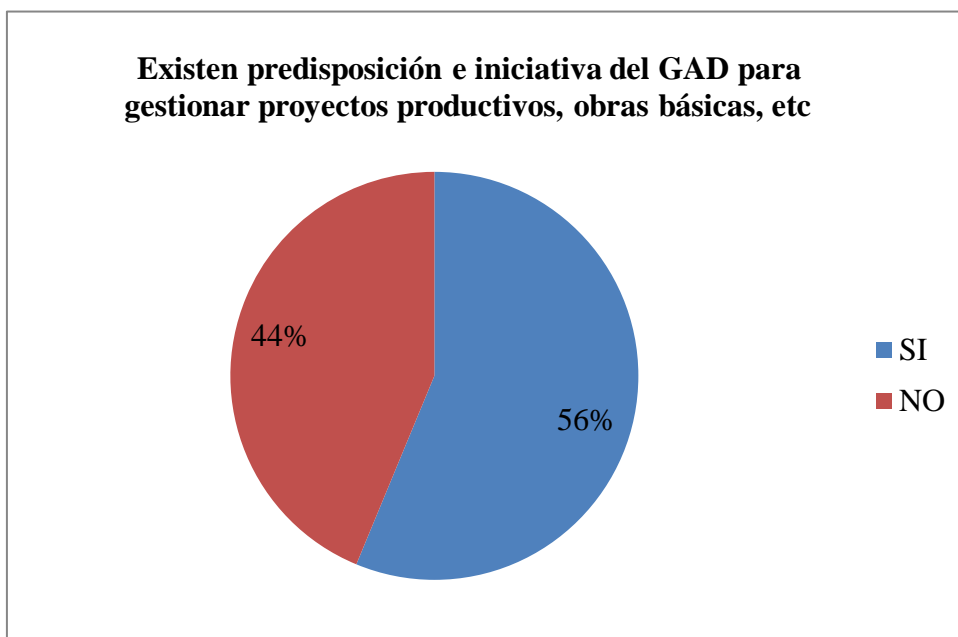


Gráfico 12: Existe gestión para el financiamiento de proyectos

Elaborado por: Los Autores
Fuente: Encuesta

Análisis

En la respuesta de esta pregunta tanto el Si como el No se dividen en sus afirmaciones respecto de si existe predisposición e iniciativa de los integrantes del GAD parroquial para gestionar acciones y financiamiento de proyectos productivos, obras básicas.

Tabla 15: Son suficientes los recursos asignados para cumplir las obras

		Frecuencia	Porcentaje	Porcentaje válido	Porcentaje acumulado
Válido	SI	5	3,9	3,9	3,9
	NO	123	96,1	96,1	100,0
	TOTAL	128	100,0		

Elaborado por: Los Autores
Fuente: Encuesta

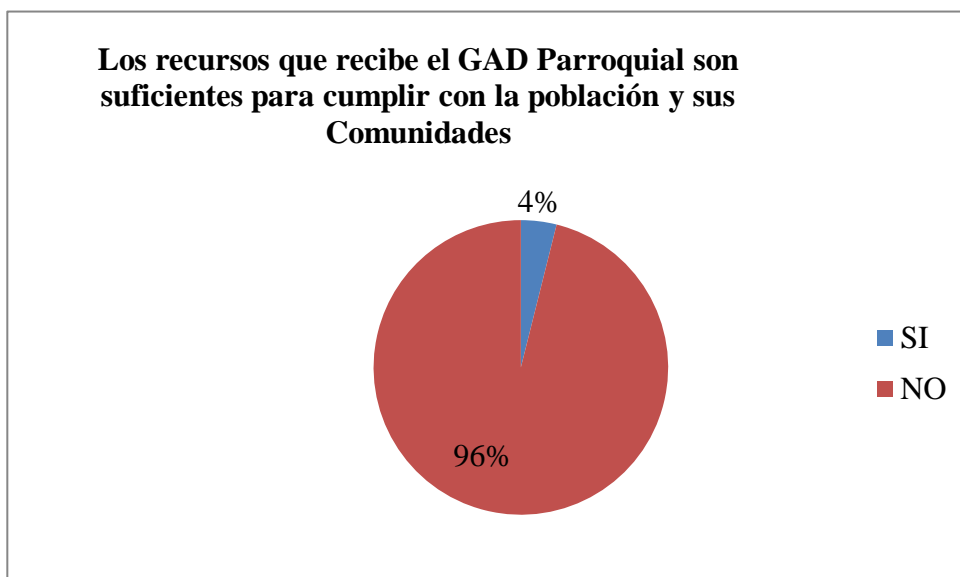


Gráfico 13: Son suficientes los recursos asignados para cumplir las obras

Elaborado por: Los Autores
Fuente: Encuesta

Análisis

Casi el 100 % de los encuestados que son miembros de las 4 Comunidades manifiestan que los recursos económicos que recibe el GAD Parroquial no son suficientes para cumplir con las competencias y obras en beneficio de la población en general.

Tabla 16: Problemas en el GAD para la generación de proyectos

		Frecuencia	Porcentaje	Porcentaje válido	Porcentaje acumulado
Válido	Mala Capacidad de gestión	14	10,9	10,9	10,9
	Limitados Recursos Económicos	40	31,3	31,3	42,2
	Poca Planificación	8	6,3	6,3	48,4
	Asesoramiento Técnico	18	14,1	14,1	62,5
	Insuficiente generación de Proyectos	6	4,7	4,7	67,2
	Limitado liderazgo	19	14,8	14,8	82,0
	Poco Compromiso y Responsabilidad Social	23	18,0	18,0	100,0
TOTAL		128	100,0		

Elaborado por: Los Autores

Fuente: Encuesta

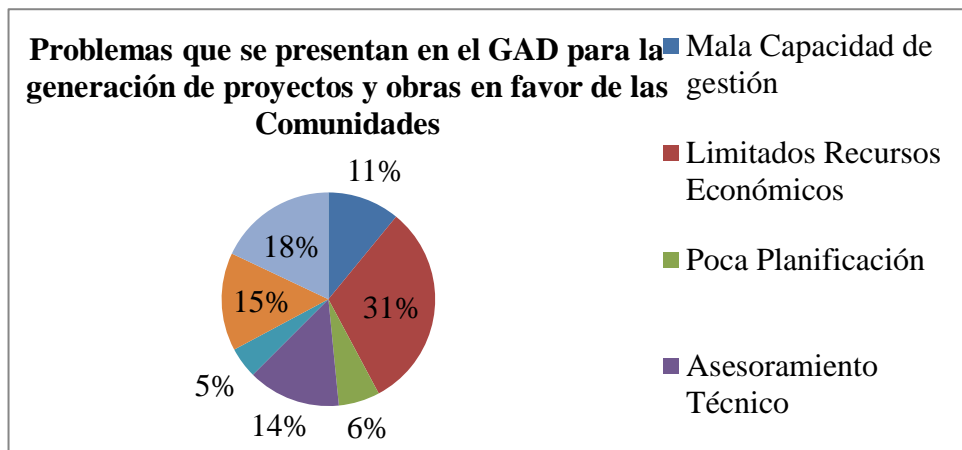


Grafico 14: Problemas en el GAD para la generación de proyectos

Elaborado por: Los Autores

Fuente: Encuesta

Análisis

Entre los problemas que considera se presentan en el GAD parroquial para la generación de proyectos productivos y obras en favor de las Comunidades se mencionan Limitados Recursos Económicos, falta de Asesoramiento Técnico, falta y limitado Liderazgo del Presidente de la Junta Parroquial, así como la mala capacidad de gestión.

Tabla 17: Cumple el GAD con los proyectos y objetivos

		Frecuencia	Porcentaje	Porcentaje válido	Porcentaje acumulado
Válido	SI	62	48,4	48,4	48,4
	NO	66	51,6	51,6	100,0
TOTAL		128	100,0		

Elaborado por: Los Autores
Fuente: Encuesta

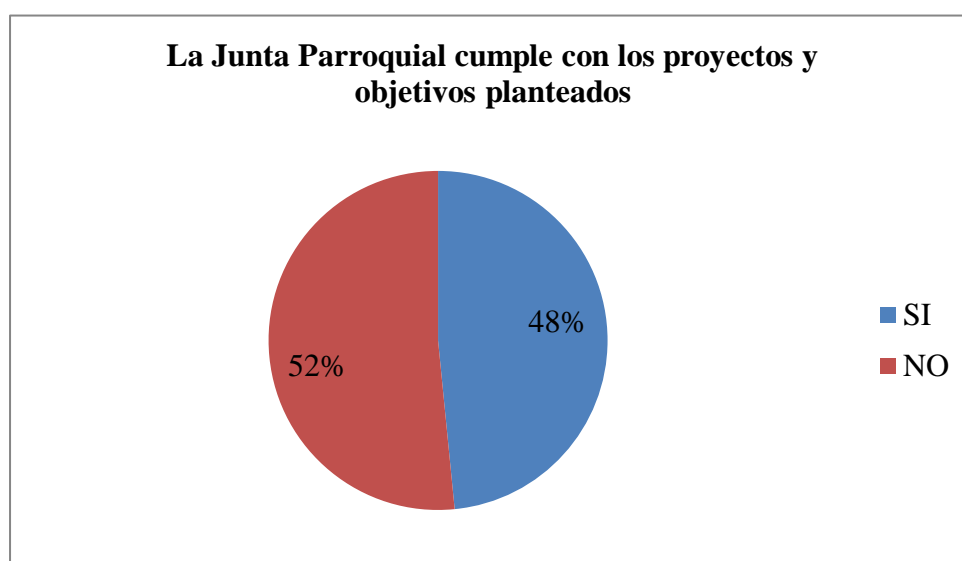


Gráfico 15: Cumple el GAD con los proyectos y objetivos

Elaborado por: Los Autores
Fuente: Encuesta

Análisis

Al igual que las respuestas anteriores se dividen entre el Si y No con una pequeña diferencia respecto de si la Junta Parroquial cumple con los proyectos ofrecidos y objetivos planteados, donde el No le supera.

Tabla 18: Tipos de ayuda que ha recibido el GAD parroquial

	Frecuencia	Porcentaje	Porcentaje válido	Porcentaje acumulado
Válido Guarderías (CIVB)	0	0,0	0,0	0,0
Creciendo con Nuestros Niños (CNH)	4	3,1	3,1	3,1
Capacitaciones, talleres a la ciudadanía	100	78,1	78,1	81,3
Centros de adultos mayores	4	3,1	3,1	84,4
Ayuda con (vivienda, víveres y bono)	20	15,6	15,6	100,0
TOTAL	128	100,0		

Elaborado por: Los Autores
Fuente: Encuesta

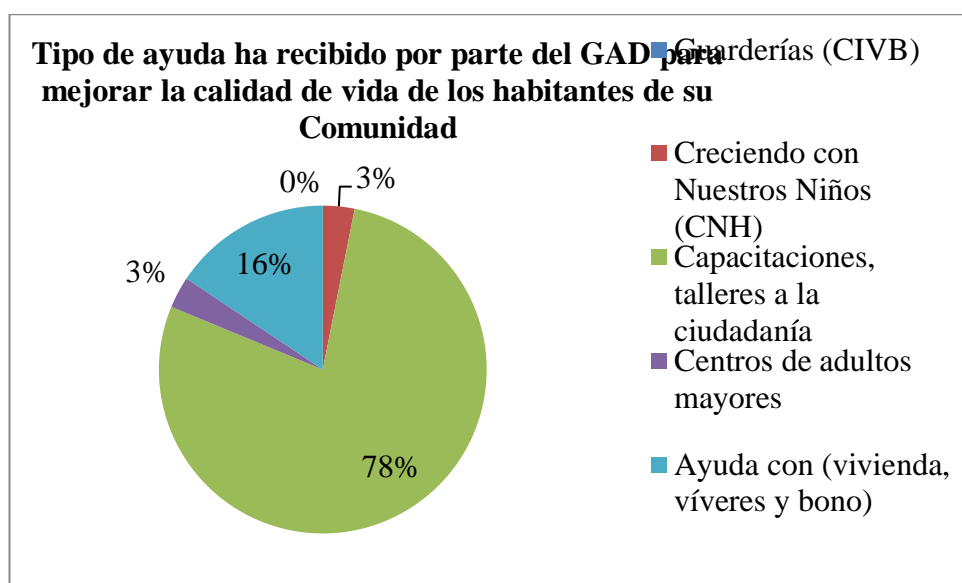


Gráfico 16: Tipos de ayuda que ha recibido el GAD parroquial

Elaborado por: Los Autores
Fuente: Encuesta

Análisis

Los encuestados manifiestan que el tipo de ayuda ha recibido por parte del GAD Parroquial para mejorar la calidad de vida de los habitantes de su Comunidad son Capacitaciones y talleres, así como ayuda en caso de trámites para la vivienda o el bono y en mínima participación los otros factores.

Tabla 19: En casos de emergencia la ayuda es inmediata

		Frecuencia	Porcentaje	Porcentaje válido	Porcentaje acumulado
Válido	SI	26	20,3	20,3	20,3
	NO	102	79,7	79,7	100,0
TOTAL		128	100,0		

Elaborado por: Los Autores
Fuente: Encuesta

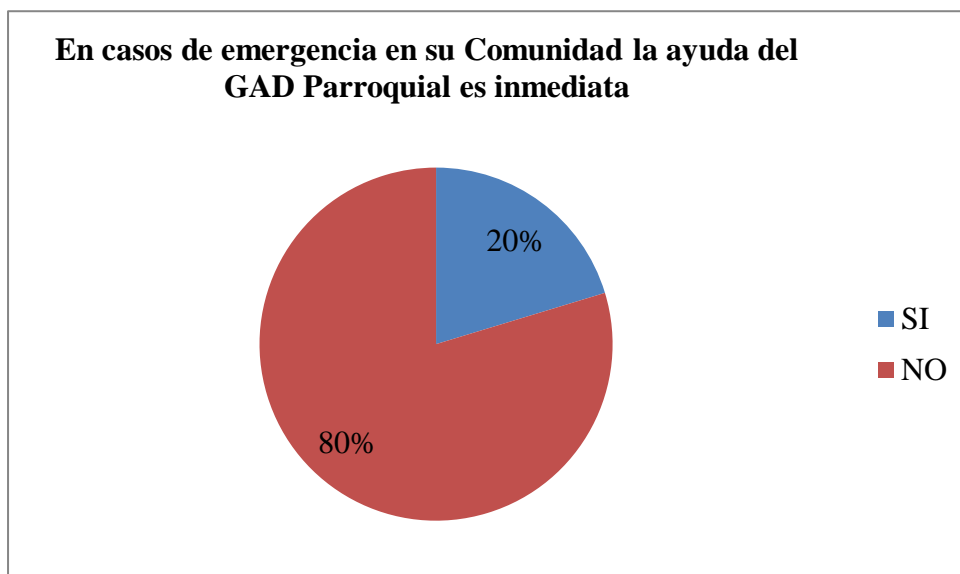


Gráfico 17: En casos de emergencia la ayuda es inmediata

Elaborado por: Los Autores
Fuente: Encuesta

Análisis

Conforme la percepción y las cifras obtenidas la mayoría, entendiéndose como 7 de cada 10 encuestados manifiestan que cuándo se presenta casos de emergencia y catástrofes en las Comunidades la ayuda del GAD Parroquial no es inmediata sea por falta de recursos o liderazgo de las Autoridades

Tabla 20: Calificación de la gestión del GAD

	Frecuencia	Porcentaje	Porcentaje válido	Porcentaje acumulado
Válido Buena	13	10,2	10,2	10,2
Muy buena	5	3,9	3,9	14,1
Excelente	12	9,4	9,4	23,4
Regular	56	43,8	43,8	67,2
Mala	42	32,8	32,8	100,0
TOTAL	128	100,0		

Elaborado por: Los Autores
Fuente: Encuesta

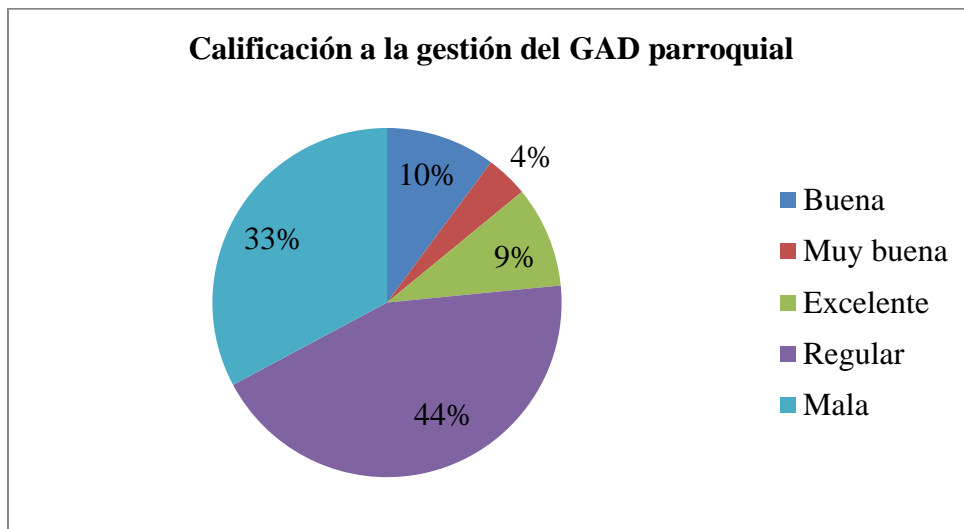


Gráfico 18: Calificación de la gestión del GAD

Lorenzo Elaborado por: Los Autores
Fuente: Encuesta

Análisis

Tan solo el 10 % de los encuestados califican a la gestión administrativa financiera del GAD parroquial como Excelente, el 13 dice que buena y muy buena pero el 76 % manifiesta que es Regular y Mala; estas cifras se vuelven a repetir en lo referente a la gestión de las Autoridades del GAD.

Tabla 21: Que servicios tiene

	Frecuencia	Porcentaje	Porcentaje válido	Porcentaje acumulado
Válido Energía eléctrica	80	62,5	62,5	62,5
Alcantarillado	0	0,0	0,0	62,5
Agua potable	0	0,0	0,0	62,5
Telefonía fija	12	9,4	9,4	71,9
Telefonía celular	26	20,3	20,3	92,2
Internet	10	7,8	7,8	100,0
TOTAL	128	100,0	100,0	

Elaborado por: Los Autores
Fuente: Encuesta

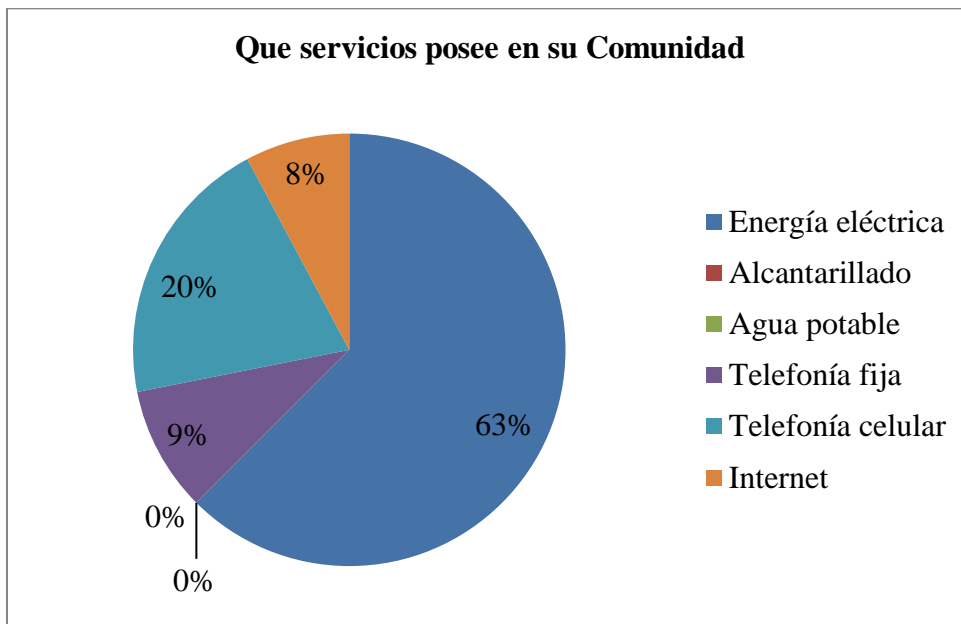


Gráfico 19: Que servicios tiene

Elaborado por: Los Autores
Fuente: Encuesta

Análisis

Muy pocos son los servicios con los que cuentan las Comunidades, mencionándose que poseen tan solo energía eléctrica, telefonía fija y celular e internet; lo que desdice de lo que más deben exigir pues hay carencia de Agua Potable y Alcantarillado.

Si se analiza estos servicios no son otorgados por el GAD Parroquial sino por entidades del Estado, de allí la calificación que le dan a sus Autoridades.

Tabla 22: Tipos de comunicación para informar

	Frecuencia	Porcentaje	Porcentaje válido	Porcentaje acumulado
Válido Escrita	30	23,4	23,4	23,4
Verbal	88	68,8	68,8	92,2
Página web	0	0,0	0,0	92,2
Correo Electrónico	0	0,0	0,0	92,2
Reuniones de trabajo	10	7,8	7,8	100,0
TOTAL	128	100,0		

Elaborado por: Los Autores
Fuente: Encuesta

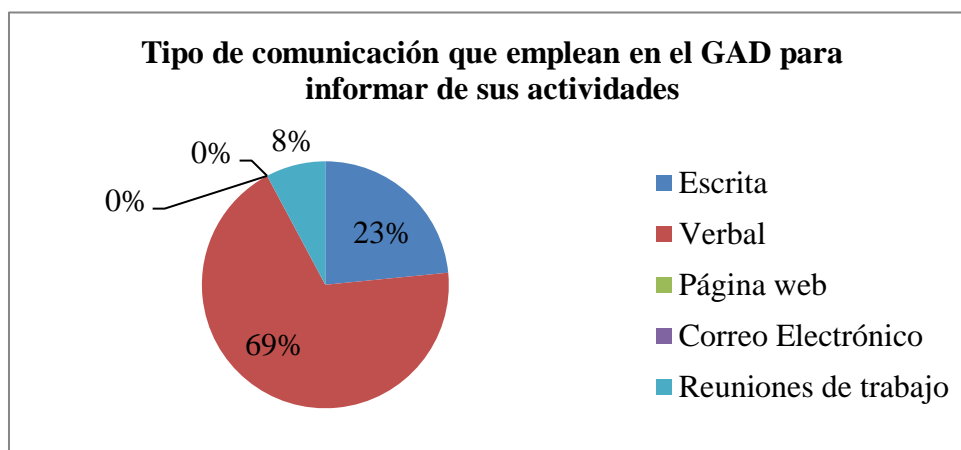


Gráfico 20: Tipos de comunicación para informar

Elaborado por: Los Autores
Fuente: Encuesta

Análisis

Entre los diferentes canales de comunicación emplean en el GAD Parroquial para informar de sus actividades a los habitantes y Comunidades la que más utilizan esta la verbal, escrita y reuniones de trabajo, pero muy pocos aciertos tienen ya que la imagen de las Autoridades del GAD es mínima.

Tabla 23: Se ha visto cambios con esta administración

		Frecuencia	Porcentaje	Porcentaje válido	Porcentaje acumulado
Válido	SI	50	39,1	39,1	39,1
	NO	78	60,9	60,9	100,0
TOTAL		128	100,0		

Elaborado por: Los Autores
Fuente: Encuesta

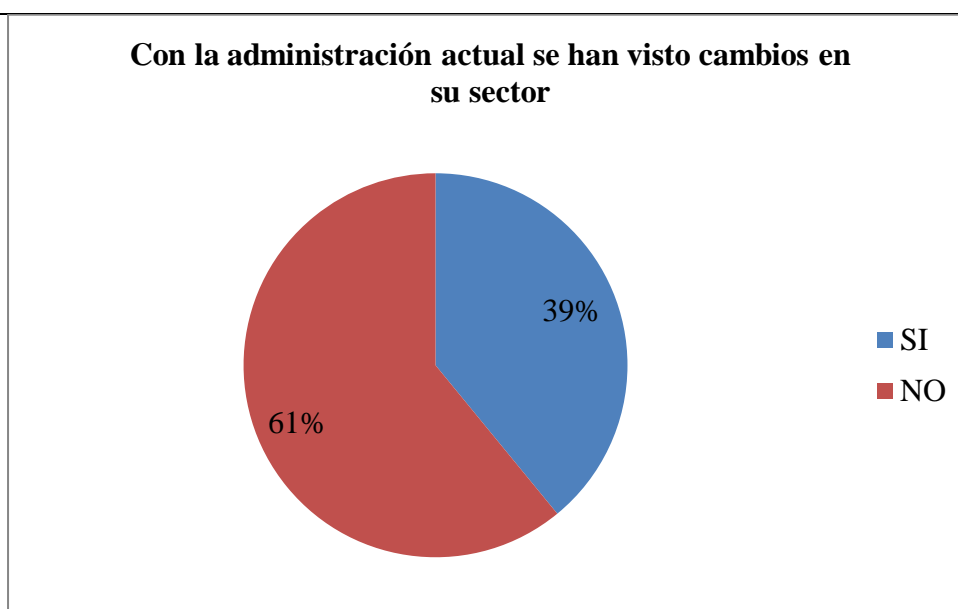


Gráfico 21: Se ha visto cambios con esta administración

Elaborado por: Los Autores
Fuente: Encuesta

Análisis

La mayoría de los encuestados y que serían 6 de cada 10 manifiestan que con la administración actual no se han visto cambios en su sector pues las obras que ha ejecutado el GAD Parroquial de San Lorenzo se centra en el sector urbano y no hay obras de relevancia en las Comunidades

Tabla 24: Porque no se ha cumplido la meta en la actual administración

		Frecuencia	Porcentaje	Porcentaje válido	Porcentaje acumulado
Válido	Limitado presupuesto	43	33,6	33,6	33,6
	Condiciones físicas del Establecimiento	1	0,8	0,8	34,4
	Falta de capacitación al personal	5	3,9	3,9	38,3
	Personal administrativo no calificado	17	13,3	13,3	51,6
	Falta de buen liderazgo	5	3,9	3,9	55,5
	Modelo de gestión administrativa	5	3,9	3,9	59,4
	Falta de Planificación	16	12,5	12,5	71,9
	Poca gestión de Proyectos productivos y de obras básicas	36	28,1	28,1	100,0
	TOTAL	128	100,0		

Elaborado por: Los Autores
Fuente: Encuesta

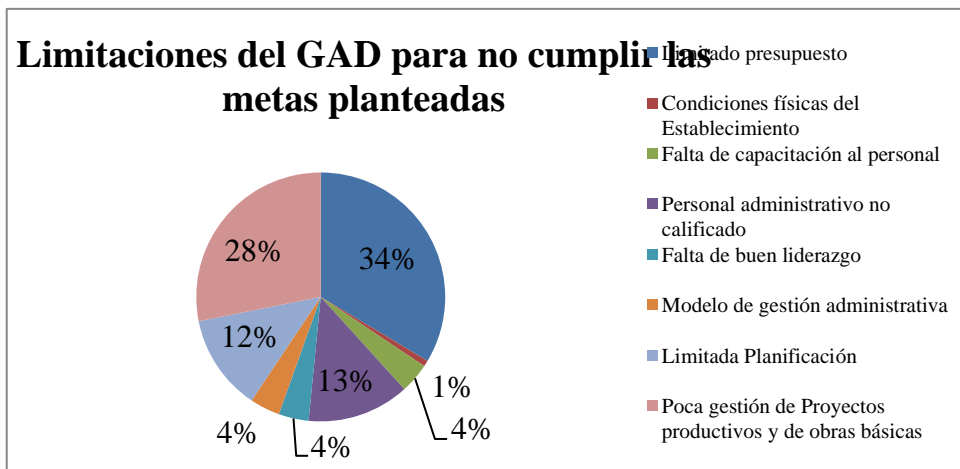


Gráfico 22: Porque no se ha cumplido la meta en la actual administración

Elaborado por: Los Autores
Fuente: Encuesta

Análisis

Según los encuestados entre las limitaciones que ha tenido el GAD Parroquial para que no se cumplan las metas planteadas en la actual administración son el limitado presupuesto, falta de planificación, capacitación y falta de personal calificado y otros factores.

Tabla 25: Como se puede dar un mejor cumplimiento a los proyectos

		Frecuencia	Porcentaje	Porcentaj e válido	Porcentaje acumulado
Válido	Capacitación a todo el personal	48	37,5	37,5	37,5
	Mayor Participación Ciudadana	2	1,6	1,6	39,1
	Compromiso y liderazgo por parte de sus directivos	9	7,0	7,0	46,1
	Ejecución de un buen modelo de gestión	69	53,9	53,9	100,0
TOTAL		128	100,0		

Elaborado por: Los Autores
Fuente: Encuesta

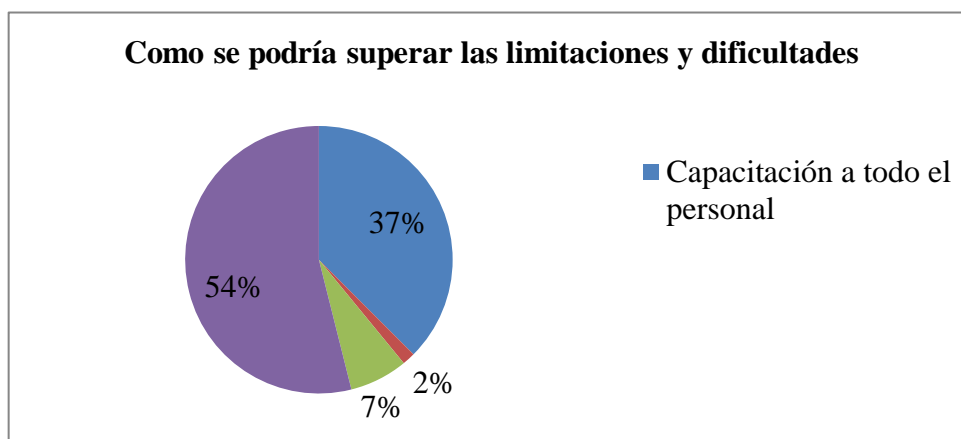


Grafico 23: Como se puede dar un mejor cumplimiento a los proyectos

Elaborado por: Los Autores
Fuente: Encuesta

Análisis

Se pude identificar con esta pregunta que el mayor porcentaje de los emprendimientos fueron originados en base a un microcrédito mientras que en menor porcentaje de los emprendimientos se desarrollaron en base a otros recursos

Tabla 26: Se realiza controles a proyectos ejecutándose

		Frecuencia	Porcentaje	Porcentaj e válido	Porcentaje acumulado
Válido	SI	20	15,6	15,6	15,6
	NO	108	84,4	84,4	100,0
TOTAL		128	100,0		

Elaborado por: Los Autores
Fuente: Encuesta



Gráfico 24: Se realiza controles a proyectos ejecutándose

Elaborado por: Los Autores
Fuente: Encuesta

Análisis

Se pudo identificar con esta pregunta que el mayor porcentaje de los emprendimientos fueron originados en base a un microcrédito mientras que en menor porcentaje de los emprendimientos se desarrollaron en base a otros recursos

Tabla 27: Realizan la rendición de cuentas

		Frecuencia	Porcentaje	Porcentaje válido	Porcentaje acumulado
Válido	SI	20	15,6	15,6	15,6
	NO	108	84,4	84,4	100,0
TOTAL		128	100,0		

Elaborado por: Los Autores
Fuente: Encuesta

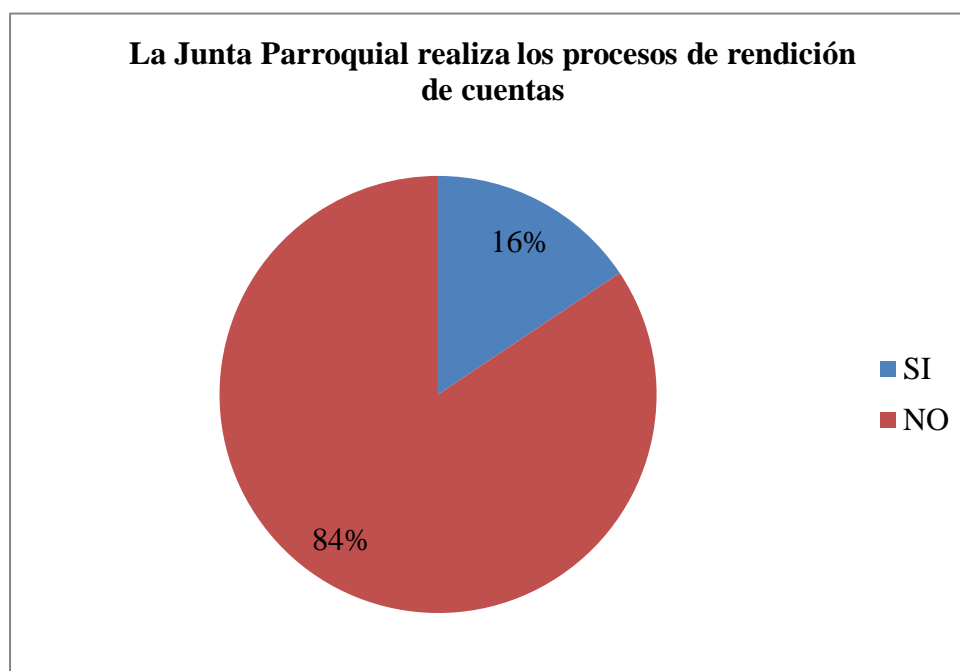


Grafico 25: Realizan la rendición de cuentas

Elaborado por: Los Autores
Fuente: Encuesta

Análisis

En lo referente a la si la Junta Parroquial realiza los procesos de rendición de cuentas de su gestión, 8 de cada 10 encuestados de las 4 Comunidades manifiestan que desconocen de la rendición de cuentas, no les han invitado y tan solo 2 consideran que si lo realiza.

Tabla 28: Proceso de rendición de cuentas

		Frecuencia	Porcentaje	Porcentaje válido	Porcentaje acumulado
Válido	En Cabildo Ampliado	3	2,3	2,3	2,3
	En cada Comunidad	10	7,8	7,8	10,2
	Solo el Directorio	9	7,0	7,0	17,2
	No conoce	106	82,8	82,8	100,0
TOTAL		128	100,0		

Elaborado por: Los Autores
Fuente: Encuesta

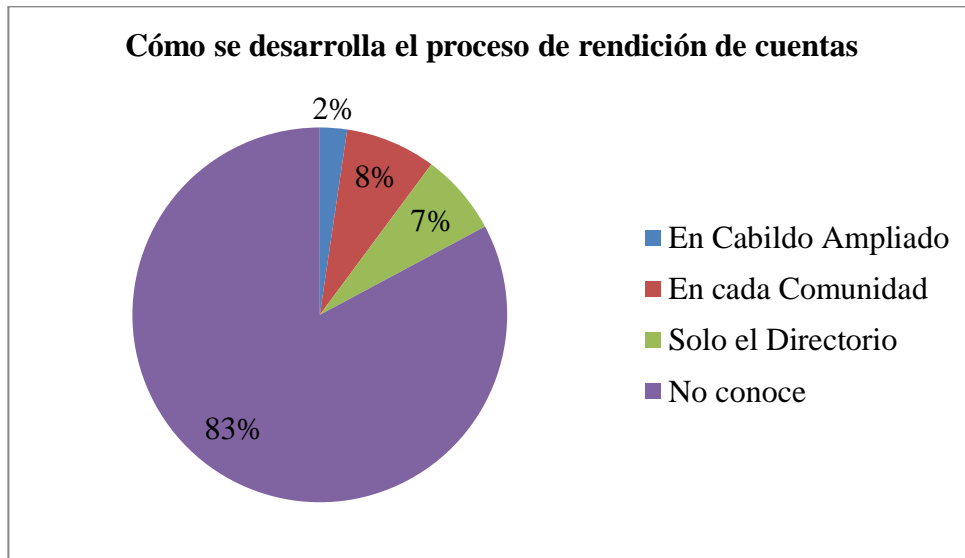


Gráfico 26: Proceso de rendición de cuentas

Elaborado por: Los Autores
Fuente: Encuesta

Análisis

Las afirmaciones realizadas en las otras preguntas concluyen finalmente con el desconocimiento de como realiza la rendición de cuentas que supera a los 8 encuestados de cada 10, el resto que son dos señalan que lo hacen en cada Comunidad, solo el Directorio y una mínima cantidad en Cabildo ampliado

RESULTADOS DE LA ENTREVISTA AL PRESIDENTE DEL GAD PARROQUIAL DE SAN LORENZO SOBRE EL IMPACTO SOCIOECONÓMICO DE LAS COMUNIDADES BENEFICIADAS DE PROYECTOS.

1. ¿Conoce usted cuales son las funciones del GAD Parroquial de San Lorenzo?
 - Planificar junto con otras instituciones del sector público y actores sociales
 - Planificar, construir y mantener la infraestructura física
 - Planificar y mantener en coordinación con los Gobiernos Provinciales la vialidad
 - Incentivar el desarrollo de actividades productivas
2. ¿Cuáles son las funciones más importantes del GAD Parroquial?
 - Gestionar, coordinar y administrar los servicios públicos
 - Vigilar la ejecución de obras y la calidad de los servicios públicos
3. ¿Cuáles son las normativas legales que posee el GAD Parroquial de San Lorenzo para desarrollar su gestión administrativa financiera?"

El COOTAD

4. ¿Considera que las normativas existentes son suficientes para el correcto desarrollo de su gestión?

Si porque contienen todo lo necesario para poder cumplir con la Administración

5. ¿Cómo obtiene el presupuesto o los recursos económicos el GAD para financiar las distintas obras?

Directo del Ministerio de Finanzas en cuotas mensuales

6. Cuál es su principal actividad económica

Agricultura	100
Ganadería	20
Servicio público	8

7. En cuanto se incrementó o disminuyó el Presupuesto en relación al año anterior

16,120

8. ¿Invitan a los dirigentes de las Comunidad para conocer, analizar, socializar y aprobar los proyectos y las obras a ejecutar el GAD

Si se realiza los Presupuestos Participativos

9. ¿Qué elementos toman en cuenta para determinar las prioridades en la planificación y ejecución del presupuesto, así como los proyectos prioritarios del GAD?

Las necesidades y bienestar de los Habitantes

10. ¿La Junta Parroquial realiza los procesos de rendición de cuentas de su gestión?

Si por medio de diapositivas llamando a la Comunidad

11. ¿Cómo se desarrolla el proceso de rendición de cuentas?

Por medio de convocatorias

12. ¿De qué manera el GAD involucra a la población en su gestión?

Mediante Comisión formada por las Comunidades

13. ¿Cuenta el GAD con un modelo de gestión administrativa financiera?

Si distribuido en diferentes partidas presupuestarias

14. ¿Han socializados y votado democráticamente los proyectos prioritarios y de desarrollo en el GAD de la parroquia?

Si se socializa democráticamente y la Comunidad gana con el mejor proyecto

15. ¿Considera que la toma de decisiones del GAD se basa en las necesidades básicas de la población y Comunidad?

Si porque es la prioridad para la Comunidad

16. ¿Qué mecanismo utiliza el GAD para evaluar la gestión administrativa financiera de los proyectos asignados en las Comunidades?

Si dan seguimiento la Asamblea del Consejo de Participación Ciudadana

17. ¿Cuentan con un sistema de evaluación para medir la gestión por procesos de los proyectos en las Comunidades?

Si mediante el POA

18. ¿Qué problema se presentan en el GAD parroquial en la generación de proyectos productivos y obras en favor de la parroquia?

Poco Presupuesto

19. ¿Qué proyectos se impulsaron en las Comunidades en los dos últimos años

- En Productividad entrega de especies menores (cuyes), entrega de Urea, Vacunas y Vitaminas para el ganado
- Mantenimiento de Vías
- Arreglo de la Casa Comunal

20. ¿La administración está cumpliendo con los proyectos ofrecidos?

Si

21. ¿Toman en cuenta las sugerencias, opciones y quejas de la ciudadanía por parte del GAD parroquial al momento de tomar una decisión sobre un proyecto?

Si

22. ¿Participa activamente la población en las diferentes acciones y gestiones que desarrolla el GAD parroquial en las Comunidades?

Si

23. ¿Qué tipo de ayuda extra brinda el GAD Parroquial para mejorar la calidad de vida de los habitantes de las Comunidades?

Si con la maquinaria

24. ¿Cómo opera en casos de emergencia y catástrofes en las Comunidades la Junta Parroquial del GAD?

Atendiendo inmediatamente con la maquinaria

25. ¿Cree usted que los recursos económicos que recibe el GAD Parroquial son suficientes para cumplir con las competencias de la parroquia?

No porque no alcanza para cubrir las necesidades de las Comunidades

26. ¿Considera Usted que la Planificación Institucional del GAD Parroquial está acorde al PDOTS y Plan Nacional de Desarrollo?

Si

27. ¿Quién es el encargado de elaborar y controlar el presupuesto del GAD Parroquial
Elabora la Secretaria/ Tesorera

28. ¿Qué tipo de comunicación emplean en el GAD Parroquial para informar de sus actividades a los habitantes y Comunidades?

Mediante Informe de Rendición de Cuentas

29. ¿Cuáles son las limitaciones que ha tenido el GAD Parroquial para que no se cumplan las metas planteadas en la actual administración?

Falta de Presupuesto

30. ¿De qué manera se podría superar las limitaciones y dificultades de la administración actual para dar cumplimiento a los proyectos y obras en la parroquia y Comunidades?

Gestiones en otras instituciones pidiendo apoyo

31. ¿Se realizan controles eventuales a rubros específicos?

Si mediante Informes

32. ¿Se lleva un control sobre los bienes de la organización?

Si

33. ¿El Gobierno Parroquial se somete a evaluaciones financieras y administrativas internas o externas?

Si con la Contraloría General del Estado

ANALISIS GENERAL

De los resultados de la investigación realizada podemos mencionar muchas conclusiones que están fundamentadas en las encuestas y la información proporcionada por los 218 encuestados a lo que se suma la entrevista realizada al Presidente de la Junta Parroquial, mencionando entre ellas las siguientes:

- La mayor parte de los encuestados desconocen cuál es el Presupuesto que recibe anualmente la Junta Parroquial y cuál es el destino de los mismos.
- Consideran que entre las funciones principales que realiza la Junta Parroquial para llevar adelante su gestión es Elaborar Proyectos de Producción y Desarrollo Económico, Gestionar Recursos, Promover el desarrollo Sustentable y Vigilar la Ejecución de Obras.
- A los encuestados no les han invitado ni hecho partícipes de las reuniones para analizar conjunta y democráticamente los proyectos a aprobarse y ejecutarse en cada una de las Comunidades; no hay una participación activa ni se involucran demasiado

en la gestión que propone el GAD Parroquial pues consideran que del Presupuesto el mayor rubro se va en sueldos al personal administrativo y muy poco queda para operar e invertir.

- Al no haber una mayor presencia y participación de la población de las Comunidades en gestión desconocen el monto de los proyectos aprobados, así como si es un proyecto productivo, social, de servicios básicos o de apoyo a la niñez, adulto mayor o para salud.
- Entre los principales impactos económicos y sociales que han generado en las Comunidades se menciona a Generación de Empleo, Incremento en la Producción, Precios Justos, Dinero para la escolaridad, Mejoramiento de Vivienda y Salud, Mejoramiento del Nivel de Vida, Mejoramiento de Vías de Acceso a la Comunidad, pero se topan con la triste realidad de que es solo ofrecimientos y no poseen los servicios básicos de alcantarillado, agua potable y se debe principalmente al limitado presupuesto que administran, a las condiciones físicas del establecimiento, a la falta de capacitación del personal, a la carencia de un buen Liderazgo, a la falta de planificación y poca gestión de los proyectos productivos y de obras básicas.
- Los encuestados concluyen que la gestión del GAD Parroquial en su gran mayoría y con un porcentaje que supera el 76 % está en Regular y Mala.

RESULTADOS DE LA INVESTIGACIÓN

De acuerdo a documentos entregados por el GAD Parroquial de San Lorenzo, del año 2017 de la Cédula Presupuestaria de Gastos la asignación inicial fue de 217.444,55 que están distribuidos en:

Gastos Corrientes con:

- Gastos de Personal
- Bienes y Servicios de Consumo
- Otros Gastos Corrientes
- Transferencias y Donaciones Corrientes

Gastos de Inversión con:

- Gastos de Personal para Inversión

- Bienes y Servicios para Inversión
- Otros Servicios
- Obras Públicas
- Otros Gastos de Inversión

Gastos de Capital

Los documentos señalan que los mayores rubros se van a Remuneraciones, Décimo Tercero, Décimo Cuarto, Aporte al IESS, etc; quedando muy poco para invertir de tal manera que en el POA 2017 los Proyectos que se desarrollaron fueron:

Tabla 29: Proyectos y montos

PROYECTO	OBJETIVO	MONTO
Promoción del Carnaval Parroquial	Fomentar la cultura y Tradiciones de la Parroquia, Atraer el Turismo como fuente económica para los Habitantes	6.000
Organizar las Festividades Parroquialización	Fomentar la cultura y Tradiciones de la Parroquia, Atraer el Turismo como fuente económica para los Habitantes	3.500
Mantenimiento de Vías de la Parroquia	Mejorar la conectividad entre las Comunidades	33.811,84
Arreglo de la Casa del Pueblo	Mejorar el estilo de Vida de los Habitantes	31.628,76
Equipamiento de la Casa del Adulto Mayor y Agasajo	Contribuir al Bienestar de los Grupos Vulnerables	16.555,85

De los 5 Proyectos ejecutados en el POA Anual 2017, 2 son de carácter social (Promoción del Carnaval Parroquial y Festividades de Parroquialización) y los 3 restantes netamente de construcción, arreglo casa Parroquial y mantenimiento vial rural.

Todos estos programas fueron ejecutados y con el Presupuesto asignado, pero tan solo 1 se llevó a efecto en las Comunidades y fue:

Tabla 30: Mantenimientos y montos

Mantenimiento de Vías de la Parroquia	Mejorar la conectividad entre las Comunidades	33.811,84
----------------------------------------------	------------------------------------------------------	------------------

En lo referente al año 2018, el Presupuesto asignado fue de 255.865,70 y los mismos rubros de gastos con el incremento correspondiente para Remuneraciones y los proyectos impulsados fueron:

Tabla 31: Proyectos y montos

°	OBJETIVO	MONTO
Promoción del Carnaval Parroquial	Fortalecer el rescate del Patrimonio Cultural y Arquitectónico con énfasis en la Reconstrucción de una Sociedad Segura y Equitativa	8.000
Organizar las Festividades Parroquialización	Fortalecer el rescate del Patrimonio Cultural y Arquitectónico con énfasis en la Reconstrucción de una Sociedad Segura y Equitativa	4.000
Construcción de una Visera	Garantizar una Vida Digna con Iguales Oportunidades	3.000
Arreglo de los Baños Públicos	Garantizar una Vida Digna con Iguales Oportunidades	6.900
Arreglo de la Casa Comunal Sauce Bajo	Garantizar una Vida Digna con Iguales Oportunidades	10.000
Mejorar la Infraestructura Rural	Garantizar una Vida Digna con Iguales Oportunidades	37.000
Adquisición de una Capilla Ardiente	Fortalecer el rescate del Patrimonio Cultural y Arquitectónico con énfasis en la Reconstrucción de una Sociedad Segura y Equitativa	4.500

Insumos Agrícolas	Promover de manera Sostenible las actividades productivas comunitarias con enfoque de Asociatividad	6.900
--------------------------	------------------------------------------------------------------------------------------------------------	--------------

TOTAL		80300
--------------	--	--------------

Como se puede apreciar de los 8 Proyectos a ejecutar en el POA Anual 2018, 3 son de carácter social (Promoción del Carnaval Parroquial, Festividades de Parroquialización y Adquisición de una Capilla Ardiente), 1 productivo (**Insumos Agrícolas**) y el resto netamente de construcción, arreglo de baños, casa comunal y mantenimiento Vial Rural.

Todos estos programas fueron ejecutados o están ejecutándose y con el Presupuesto asignado, pero de ellos 3 se llevarán a efecto en las Comunidades y son:

Tabla 32: Obras y montos

Arreglo de la Casa Comunal Sauce Bajo	Garantizar una Vida Digna con Iguales Oportunidades	10.000
Mejorar la Infraestructura Vial Rural	Garantizar una Vida Digna con Iguales Oportunidades	37.000
Insumos Agrícolas	Promover de manera Sostenible las actividades productivas comunitarias con enfoque de Asociatividad	6.900
		53.900

No se dispone de mayores datos para verificar los beneficiarios directos e indirectos, pero son actividades que las vienen realizando todos los años, los informes y cifras nos señalan además que muy poco se invierte en las Comunidades pues si lo dividimos los 53.900 para el Presupuesto asignado, este es del 21% y que más se lo hace en Mejorar la Infraestructura Vial Rural.

IMPACTO SOCIO ECONÓMICO DE LA GESTIÓN DEL GAD PARROQUIAL DE SAN LORENZO EN LAS COMUNIDADES BENEFICIARIAS DE PROYECTOS, CANTÓN GUARANDA

Entre los principales Impactos que ha generado el GAD de San Lorenzo en las Comunidades beneficiarias de Proyectos se menciona a:

- Población
- Desempleo
- Ingresos
- Reducción de la Pobreza
- Consumo
- Analfabetismo
- Esperanza de Vida
- Acceso al Agua Potable
- Educación
- Producción Agrícola y Ganadera
- Vialidad
- Movilidad

El Impacto Social permite ubicar a las personas con respecto a indicadores simples y complejos como la tasa de analfabetismo, el acceso al agua potable que son indicadores sociales simples ya que se refieren a atributos cuya presencia o nivel en la calidad se puede constatar de forma simple, así:

La Población se ha incrementado considerando los resultados obtenidos en el Censo del 2010, pues actualmente posee los siguientes datos:

Población de la Parroquia	1857 Habitantes	100 %
Población Urbana:	1125 Habitantes	60 %
Población Rural	750 Habitantes	40 %
La Población Rural se divide en:		
Comunidad de Marcopamba	150 Habitantes	20 %

Comunidad de Tambillo Virgen Pamba	180 Habitantes	24 %
Comunidad de Sauces	200 Habitantes	27 %
Comunidad de Canduya	220 Habitantes	29 %

El Análisis Demográfico demuestra que el mayor porcentaje de la población está entre las Edades de 15 a 64 años, prevaleciendo también entre los Grupos Étnicos, los mestizos que representan el 96 % de la población y tan solo el 2 % son Indígenas, pues el otro 2 % son mulatos y blancos.

- Educación al poder trasladarse con mayor rapidez y prontitud tanto los estudiantes como los padres de familias hacia las Unidades Educativas que se localizan en el centro de la Parroquia, esto constituye un ahorro de recursos económicos y el tiempo que es el más importante para los habitantes de las Comunidades.
- Producción Agrícola y Ganadera, pues al contar con vías seguras y lastradas los habitantes de la Comunidad de Marcopamba, Tambillo Virgen Pamba, Sauces y Canduya pueden sacar sus productos hacia los mercados locales o cantonales como el de Guaranda, Chimbo y San Miguel los días de feria o cuando lo requieran sin mayores novedades

COMPONENTE ECONÓMICO

Entre los indicadores económicos se menciona a:

Trabajo y Empleo: En las 4 Comunidades en las que se realizó la investigación de campo, en el ámbito económico, su población casi enteramente se dedica a la agricultura, ganadería y construcción, cuyos productos de la agricultura responden a ciclos cortos, bajo regadío y considerados como básicos para la canasta familiar y son Tubérculos Papa, Oca, Mashua, Maíz, Trigo, Cebada, Arveja, Habas, Lenteja, Chocho, Quinoa y Legumbres a nivel de huertos familiares, estos productos en la mayoría los sacan los días miércoles, viernes y sábados a poblaciones cercanas como Guaranda, Chimbo y San Miguel.

Factores Productivos: Además de la oferta y demanda, los tres factores de la producción son: naturaleza, factor trabajo y capital que incide directamente en los Ingresos

Personales, Familiares, Consumo y Mejoramiento de la Calidad y nivel de Vida de los Habitantes de las 4 Comunidades investigadas.

En el ámbito social y económico de las Comunidades beneficiarias por los proyectos aprobados por el GAD de San Lorenzo han mejorado mejorados también aspectos como:

- Vivienda
- Salud
- Alimentación
- Educación
- Trabajo

Indicadores de la estructura social

Las áreas en las cuales han mejorado las 4 Comunidades y su impacto en la dimensión social son: población, educación, salud, vivienda, trabajo, cohesión social y pobreza.

Población. -La población como se manifestó anteriormente se ha incrementado en números en el Censo de Población y Vivienda a más de mejoras en la atención en Salud con maternidad, atención prenatal, odontológica, etc.

Educación. -La educación tiene importancia por dos grandes motivos, como un derecho básico de la población y porque la mayoría o la totalidad de los ciudadanos acceda a niveles mínimos de formación.

La educación está estrechamente vinculada con otras áreas del ámbito social como la salud, el mercado de trabajo, la participación social en la deliberación del Presupuesto participativo, en las mingas, en seguridad, etc.

Vivienda. - Las poblaciones de las Comunidades se han beneficiado con el accionar del GAD parroquial al utilizar las vías y en ciertas ocasiones de la maquinaria para trasladar el material para la construcción de viviendas.

Trabajo. - Se ha generado trabajo a través del GAD parroquial como empleados directos o por proyectos de construcción o de mantenimiento de la vialidad y funciona de conexión entre la dimensión social y la dimensión económica, pues un trabajador recibe por lo menos la remuneración básica, aunque sea temporal.

Tabla 33: Impacto socio económico 2017

PROYECTO	SOCIAL	ECONOMICO
MANTENIMIENTO DE LAS VÍAS DE LA PARROQUIA	Garantiza que la vialidad parroquial se encuentre en buenas condiciones y se benefician directamente gracias a que se pueden trasportar más rápido a sus destinos, los niños, jóvenes se pueden trasladar en menor tiempo a sus lugares de estudio y los agricultores pueden sacar sus productos con mayor facilidad y a menor costo ya que si tenemos malas carreteras los costó de transporte suben por el mal estado de vías, debemos acotar que el ingreso a las comunidades es lastrado donde igual hay un mantenimiento.	actual mente existe dos familias que se benefician directamente ya que hay dos operadores del sector el uno maneja la gallineta y el otro la volqueta percibiendo un valor de 543 líquidos cada uno, a de más existe una reducción de costo de transporte.
ARREGLO DE LA CASA DEL PUEBLO	Garantizar un espacio adecuado y cómodo para las reuniones o de más actividades	No utilizan trabajadores de la zona donde los beneficiarios fueron de Guaranda, pudieron utilizar personal del sector para este proyecto

EQUIPAMIENTO DE LA CASA DEL ADULTO MAYOR Y AGASAJO	Mejoramiento de la calidad de vida del adulto mayor a de más se está impulsando actividades recreativas con espacios más cómodos y mejor equipamiento	Todas las compras se realizan en Guaranda cabe recalcar que existen artesanos de la misma localidad donde a ellos no les compran ya que pueden acceder a productor hechos de madera
-------------------------------------------------------------	-------------------------------------------------------------------------------------------------------------------------------------------------------	-------------------------------------------------------------------------------------------------------------------------------------------------------------------------------------

Referencia: Impacto socio económico 2017

Elaborado por: Los autores

Fuente: POA2017

Tabla 34: Impacto socio económico 2018

PROYECTO	SOCIAL	ECONOMICO
MANTENIMIENTO DE LAS VÍAS DE LA PARROQUIA	<p>Garantiza que la vialidad parroquial se encuentre en buenas condiciones y se benefician directamente gracias a que se pueden trasportar más rápido a sus destinos, los niños, jóvenes se pueden trasladar en menor tiempo a sus lugares de estudio y los agricultores pueden sacar sus productos con mayor facilidad y a menor costo ya que si tenemos malas carreteras los costó de transporte suben por el mal estado de vías, debemos acotar que el ingreso a las comunidades es lastrado donde igual hay un mantenimiento.</p>	<p>Actual mente existe dos familias que se benefician directamente ya que hay dos operadores del sector el uno maneja la gallineta y el otro la volqueta percibiendo un valor de 543 líquidos cada uno, a de más existe una reducción de costo de transporte.</p>
CONSTRUCCIÓN DE UNA VICERA	<p>Garantizar un espacio adecuado para esperar el transporte evitando soles lluvias.</p>	<p>No utilizan trabajadores de la zona donde los beneficiarios fueron dos trabajadores de Guaranda recibiendo un contrato de 3000 dólares,</p>

podieron utilizar personal del sector para este proyecto.

**ARREGLO DE LOS
BAÑOS PÚBLICOS**

Mejoramiento de la zona donde los beneficiarios
calidad de vida y la fueron dos trabajadores de
higiene de los habitantes Guaranda recibiendo un
y así evitar contrato de 3000 dólares,
enfermedades pudieron utilizar personal del
sector para este proyecto.

Elaborado por: Los autores

Fuente: POA2018

MARCO ADMINISTRATIVO

CRONOGRAMA

Tabla 35: Marco de cronograma

Cronograma para el desarrollo del trabajo de titulación												
Actividad	Diciembre				Enero				Febrero			
	S,1	S,2	S,3	S,4	S,1	S,2	S,3	S,4	S,1	S,2	S,3	S,4
INTRODUCCIÓN - DEFINICIÓN DEL PROBLEMA												
ANTECEDENTES												
FORMULACIÓN												
DESCRIPCIÓN DEL PROBLEMA												
PREGUNTAS DIRECTRICES												
JUSTIFICACIÓN												
OBJETIVOS												
General												
Específicos												
MARCO REFERENCIAL												

RECURSOS

- Egresados/ Investigadores: Luis Meléndez y Cristopher Carrera
- Tutor/ Director: Ing. Mario Escobar
- Presidente del GAD Parroquial: Sr. Holguer Armijos
- Habitantes de las Comunidades de Marcopamba, Sauce, Canduya y Tambillo Virgen Pamba

MATERIALES

- Computadora portátil
- Pendrive
- Cámara fotográfica
- Celulares

MATERIAL DE OFICINA

- Tintas de impresora
- Resma de papel vcccccccc

PRESUPUESTO

Tabla 36: Presupuestos y valores

CONCEPTO	CANTIDAD	VALOR UNITARIO	SUBTOTAL
Resmas de papel bond	4	\$ 5,0	\$ 20,00
Copias	800	\$ 0,05	\$ 40,00
Alquiler de computadora	200	\$1,00	\$ 200,00
Anillados	8	\$ 1,50	\$ 12,00
Viajes a San Lorenzo y Viceversa	10	\$ 3,00	\$ 30,00
Adquisición de Libros	2	\$ 50,00	\$ 100,00
Internet	70	\$ 1,00	\$ 70,00
Desplazamientos Internos	10	\$ 2,00	\$ 20,00
Desplazamiento para encuestar	10	\$ 10,00	\$ 100,00
Flash Memory	2	\$ 12,00	\$ 24,00
Cd's	6	\$ 1,50	\$ 9,00

Impresión Fotografías	5	\$ 5,00	\$ 25,00
Impresiones Borrador Tesis	400	\$ 0,20	\$ 80,00
Gastos para la Pre defensa			\$ 50,00
Gastos en la Defensa			\$ 50,00
TOTAL			\$ 830,00

BIBLIOGRAFÍA

- Constituyente, A. N. (2008). Constitución de la República del Ecuador. Montecristi: Talleres Gráficos UTPL, Loja, 2002.
- Constituyente, A. N. (2011). Código Orgánico de Organización Territorial, Autonomía y Descentralización COOTAD. Quito: Flacso
- Eco Umberto, (1977). Como hacer la tesis. México: Gedisa Mexicana S.A Editorial
- Galindo, E. (2008). Estadística Métodos y Aplicaciones. Quito: Prociencia Editores
- Laura, ZULA Jorge & CASTILLO. Diagnóstico de la gestión administrativa en los gobiernos autónomos descentralizados parroquiales rurales del cantón guano: un enfoque de la participación ciudadana. 2016. Riobamba. Editorial Universitaria
- Kazmier, (2006). Estadística aplicada a la administración y economía. México: Mc Gran-Hill Editores.
- Lind Douglas A, Marchal William G, Wathen Samuel A., (2008). Estadística Aplicada A Los Negocios Y A La Economía. México DF: Mc Graw-Hill/Interamericana Editores S.A.
- Porras, V. H. (2003). Técnicas de Investigación. Quito. (s. ed)

ANEXOS

ANEXOS 1

ENCUESTA REALIZADA A LOS HABITANTES DE LAS COMUNIDADES DE LA PARROQUIA DE SAN LORENZO SOBRE EL IMPACTO SOCIOECONÓMICO POR LOS PROYECTOS.

Estimado Señor (a): le solicito de la manera más comedida se digne contestar el siguiente cuestionario, mismo que permitirá obtener la información necesaria sobre el impacto socioeconómico de los proyectos en las Comunidades Beneficiarias por parte del Gobierno Parroquial de San Lorenzo.

1.- ¿Del siguiente listado de funciones del GAD Parroquial cual conoce Usted?

- a) Gestionar recursos internos y externos
- b) Elaborar proyectos de producción y desarrollo socio económico
- c) Promover el desarrollo sustentable
- d) Vigilar la ejecución de obras
- e) Elaborar presupuesto

2.- ¿Conoce Ud, por qué vía obtiene el presupuesto o los recursos económicos el GAD para financiar las distintas obras?

Si () No ()

3.- ¿Le han invitado a Ud o a los dirigentes de su Comunidad para conocer, analizar, socializar y aprobar los proyectos y las obras a ejecutar el GAD?

Si () No ()

4.- ¿Conoce Ud qué elementos toma en cuenta para determinar las prioridades en la planificación y ejecución del presupuesto así como los proyectos prioritarios del GAD?

Si () No ()

5.- ¿Toman en cuenta las sugerencias, opciones y reclamos de la ciudadanía por parte del GAD parroquial al momento de decidir sobre el proyecto que van a ejecutar en el presente año?

Si () No ()

6.- ¿De qué manera el GAD involucra a la población en su gestión?

- a) Invitándoles a las Reuniones
- b) Socializando los proyectos
- c) Mingas

7.- ¿Su Comunidad se ha visto beneficiado por un Proyecto en los dos últimos años?

Si ()

No ()

8.- ¿Qué tipos de proyectos se ha generado en el GAD parroquial en favor de los habitantes para mejorar su calidad de vida?

- a) Productivo
- b) Sociales
- c) Servicios Básicos
- d) Medios Ambientales
- e) Otros _____

9.- ¿Conoce cuál fue el monto del proyecto aprobado?

Si ()

No ()

10.- ¿Conoce cuantas fueron las familias beneficiadas?

Si ()

No ()

11.- ¿Cuáles son los principales impactos económicos y sociales generados por proyectos del GAD Parroquial en su Comunidad?

- a) Generación de Empleo
- b) Incremento en la Producción
- c) Precios Justos
- d) Dinero para la escolaridad
- e) Mejoramiento de Vivienda y Salud
- f) Mejoramiento del Nivel de Vida
- g) Mejoramiento de Vías de Acceso a la Comunidad

12.- ¿Existen predisposición e iniciativa de los integrantes del GAD parroquial para gestionar acciones y financiamiento de proyectos productivos, obras básicas, etc.?

Si ()

No ()

13.- ¿Cree usted que los recursos económicos que recibe el GAD Parroquial son suficientes para cumplir con las competencias y obras en beneficio de la población y sus Comunidades?

Si ()

No ()

14.- ¿Qué problemas considera Usted que se presentan en el GAD parroquial para la generación de proyectos productivos y obras en favor de las Comunidades?

- a) Mala Capacidad de gestión
- b) Limitados Recursos Económicos
- c) Poca Planificación
- d) Asesoramiento Técnico
- e) Insuficiente generación de Proyectos
- f) Limitado liderazgo
- g) Poco Compromiso y Responsabilidad Social.

ANEXOS 2

ENTREVISTA A LOS FUNCIONARIOS DEL GAD PARROQUIAL DE SAN LORENZO SOBRE EL IMPACTO SOCIOECONÓMICO DE LAS COMUNIDADES BENEFICIADAS DE PROYECTOS.

1. ¿Conoce usted cuales son las funciones del GAD Parroquial de San Lorenzo??
2. ¿Cuáles son las funciones más importantes del GAD Parroquial?
3. ¿Cuáles son las normativas legales que posee el GAD Parroquial de San Lorenzo para desarrollar su gestión administrativa financiera?"
4. ¿Considera que las normativas existentes son suficientes para el correcto desarrollo de su gestión?"
5. ¿Cómo obtiene el presupuesto o los recursos económicos el GAD para financiar las distintas obras?"
6. Cuál es el Presupuesto para el presente año
7. En cuanto se incrementó o disminuyó el Presupuesto en relación al año anterior
8. ¿Invitan a los dirigentes de las Comunidad para conocer, analizar, socializar y aprobar los proyectos y las obras a ejecutar el GAD
9. ¿Qué elementos toman en cuenta para determinar las prioridades en la planificación y ejecución del presupuesto, así como los proyectos prioritarios del GAD?"
10. ¿La Junta Parroquial realiza los procesos de rendición de cuentas de su gestión?"
11. ¿Cómo se desarrolla el proceso de rendición de cuentas?"
12. ¿De qué manera el GAD involucra a la población en su gestión?"
13. ¿Cuenta el GAD con un modelo de gestión administrativa financiera?"
14. ¿Han socializados y votado democráticamente los proyectos prioritarios y de desarrollo en el GAD de la parroquia?"
15. “¿Considera que la toma de decisiones del GAD se basa en las necesidades básicas de la población y Comunidad?"
16. ¿Qué mecanismo utiliza el GAD para evaluar la gestión administrativa financiera de los proyectos asignados en las Comunidades?"
17. ¿Cuentan con un sistema de evaluación para medir la gestión por procesos de los proyectos en las Comunidades?
18. ¿Qué problema se presentan en el GAD parroquial en la generación de proyectos productivos y obras en favor de la parroquia?
19. ¿Qué proyectos se impulsaron en las Comunidades en los dos últimos años
20. ¿La administración está cumpliendo con los proyectos ofrecidos?
21. ¿Toman en cuenta las sugerencias, opciones y quejas de la ciudadanía por parte del GAD parroquial al momento de tomar una decisión sobre un proyecto?
22. ¿Participa activamente la población en las diferentes acciones y gestiones que desarrolla el GAD parroquial en las Comunidades?
23. ¿Qué tipo de ayuda extra brinda el GAD Parroquial para mejorar la calidad de vida de los habitantes de las Comunidades?

24. ¿Cómo opera en casos de emergencia y catástrofes en las Comunidades la Junta Parroquial del GAD?
25. ¿Cree usted que los recursos económicos que recibe el GAD Parroquial son suficientes para cumplir con las competencias de la parroquia?
26. ¿Considera Usted que la Planificación Institucional del GAD Parroquial está acorde al PDOTS y Plan Nacional de Desarrollo?
27. ¿Quién es el encargado de elaborar y controlar el presupuesto del GAD Parroquial
28. ¿Qué tipo de comunicación emplean en el GAD Parroquial para informar de sus actividades a los habitantes y Comunidades?
29. ¿Cuáles son las limitaciones que ha tenido el GAD Parroquial para que no se cumplan las metas planteadas en la actual administración?

30. ¿De qué manera se podría superar las limitaciones y dificultades de la administración actual para dar cumplimiento a los proyectos y obras en la parroquia y Comunidades?
31. ¿Se realizan controles eventuales a rubros específicos?
32. ¿Se lleva un control sobre los bienes de la organización?
33. ¿El Gobierno Parroquial se somete a evaluaciones financieras y administrativas internas o externas?