



UNIVERSIDAD ESTATAL DE BOLÍVAR
FACULTAD DE CIENCIAS DE LA SALUD Y DEL
SER HUMANO
ESCUELA DE ENFERMERÍA

PROYECTO DE TITULACIÓN, PREVIO A LA
OBTENCIÓN DEL TÍTULO DE LICENCIADO EN
ENFERMERÍA

TEMA:

PATRONES CULTURALES EN RELACIÓN AL EXAMEN DE
PAPANICOLAOU. UNIDAD DE SALUD VINCHOA, PERÍODO 2017-
2018.

AUTORES:

SRTA. ROSA ANGÉLICA PÉREZ BAYAS

SR. OSCAR ANDRÉS RONQUILLO CARRIEL

DIRECTOR DEL PROYECTO:

DR. MARCELO TAPIA

GUARANDA-ECUADOR

MARZO 2018

I. DEDICATORIA

Dedico el trabajo de investigación a Dios quien me ha dado la oportunidad de vivir y su amor infinito, a mi padres Julio y Rosa por apoyarme incondicionalmente en este proceso de formación académica, por los valores que me han inculcado con mucho amor desde pequeña, por ser un pilar fundamental en mi vida, a quienes admiro porque día a día con sacrificios y esfuerzos me han brindado lo mejor, gracias a ellos alcancé y culminé una de mis más grande metas, por estar hoy a mi lado para celebrar este logro. A mi papá por ser mi héroe, mi ser especial, quien de un corazón inmenso y noble es mi mayor inspiración y orgullo, a mi madre por sus palabras de aliento en los momentos más difíciles, por darme ánimos de continuar y alcanzar mis más grandes sueños, a mi hermana por ser mi confidente; ella y mi madre mis mejores amigas, gracias por aconsejarme y sobre todo guiarme para tomar las mejores decisiones en mi vida y a todas aquellas personas que fortalecieron mi deseo de triunfo, por el apoyo brindado para hoy ver cristalizados mis sueños.

Rosa Angélica Pérez Bayas

Dedico este proyecto de investigación en primer lugar a Dios creador del cielo y la tierra, por darme el regalo más hermoso que es la vida y permitirme llegar hasta este momento tan importante de mi formación profesional. Agradezco a mis abuelitos José y Lucía por brindarme su ternura, amor y apoyo incondicional desde el momento en que nací y por enseñarme que los valores como: la humildad, el respeto, la sencillez, la responsabilidad y la educación prevalecen de por vida. A mis padres Jorge y Verónica quienes me han brindado su apoyo permanente durante el transcurso de mi vida que con mucho esfuerzo, trabajo y sacrificio cumplieron con su objetivo que fue el brindarme la educación, confianza y amor durante estos 22 años de existencia. Sin olvidar a toda mi familia, que de una u otra manera supo ayudarme a lo largo de mi carrera, formación personal y profesional. “Dios le da las peores batallas a sus mejores guerreros”.

Oscar Andrés Ronquillo Carriel

II. AGRADECIMIENTOS

A la Universidad Estatal de Bolívar, forjadora de conocimientos científicos y académicos, la que nos abrió sus puertas, para prepararnos para en un futuro ser profesionales competitivos y educarnos como personas humildes y de bien.

A la Facultad de Ciencias de la Salud y del Ser Humano, por el empoderamiento a la realidad social, a nuestros docentes por educarnos con servicio de vocación a los demás, gracias por su paciencia y enseñanzas a quienes les debemos gran parte de nuestros conocimientos.

Al personal de salud de la Unidad de Salud Vinchoa por permitirnos realizar la investigación y al personal del Distrito 02D01 por su apoyo para culminarla exitosamente el proyecto de titulación.

Al Doctor. Marcelo Tapia por su valiosa orientación y ayuda, por guiarnos durante la elaboración y conclusión del proyecto de investigación que ha permitido la culminación exitosa del mismo.

Rosa Angélica Pérez Bayas

Oscar Andrés Ronquillo Carriel

III. TEMA

PATRONES CULTURALES EN RELACIÓN AL EXAMEN DE PAPANICOLAOU. UNIDAD DE SALUD VINCHOA, PERÍODO 2017-2018.

IV. ÍNDICE

I. DEDICATORIA.....	2
II. AGRADECIMIENTOS	3
III. TEMA	4
IV. ÍNDICE	5
V. CERTIFICADO DE SEGUIMIENTO AL PROCESO INVESTIGATIVO, EMITIDO POR EL TUTOR.....	9
VI. RESUMEN EJECUTIVO	10
VII. SUMMARY:.....	11
VIII. INTRODUCCIÓN	12
CAPÍTULO 1	14
EL PROBLEMA	14
1.1. Planteamiento del problema:	14
1.2. Formulación del problema	16
1.3. Objetivos:	17
1.3.1. Objetivo General:	17
1.3.2. Objetivos Específicos:.....	17
1.4. Justificación de la Investigación.	18
1.5 Limitaciones:.....	19
CAPÍTULO 2.....	20
MARCO TEÓRICO.....	20
2.1. Antecedentes	20
2.2. Bases Teóricas.....	24
2.2.1 Cultura y salud:	24
2.2.2 Cosmovisión Andina.....	26
2.2.3 Interculturalidad	27
2.2.4 Patrones Culturales.....	28
2.2.5 Establecimiento de los Patrones Culturales.....	28
2.2.6 Características de los Patrones Culturales	29
2.2.7 Clasificación de los Patrones Culturales:	29
2.2.8 Barreras Culturales en relación a los servicios de Salud e Interculturalidad.....	30
2.2.9 Indicadores de las barreras culturales.....	31
2.2.10 Papanicolaou	32
2.2.11 Papiloma virus.....	35

2.2.12	Cáncer de útero.....	36
2.2.13	Condiciones para la toma de muestra para la realización del Examen de Papanicolaou según el protocolo para la detección oportuna del cáncer de cuello uterino del Ministerio de Salud Pública del Ecuador:	37
2.2.14	Artículos de la Constitución del Ecuador relacionados con la salud sexual y reproductiva, interculturalidad y detección oportuna del cáncer de cuello uterino.....	38
2.3	Glosario:.....	40
2.4	Sistemas de Variables.....	42
2.4.1	Variable Dependiente:.....	42
2.4.2	Variable Independiente:	42
2.5	Operacionalización de variables.....	43
CAPÍTULO 3:.....		45
MARCO METODOLÓGICO		45
3.1.	Nivel de Investigación.....	45
3.2.	Población y Muestra.....	45
3.3.	Técnicas e Instrumentos de Recolección de datos	45
3.4.	Técnicas de Procesamiento y Análisis de datos	46
CAPÍTULO 4:.....		47
RESULTADOS ALCANZADOS SEGÚN LOS OBJETIVOS PLANTEADOS.....		47
Objetivo 1.....		47
4.1	Información general	47
4.1.1	Edad.....	47
4.1.2	Etnia	48
4.1.3	Religión	49
4.1.4	Estado civil.....	50
4.1.5	Nivel de educación.....	51
4.1.6	Ingreso económico	52
4.1.7	Cargo o trabajo que desempeña.....	53
4.1.8	Compañía	54
4.1.9	Sexualmente Activa.....	55
4.2	Análisis y Discusión de resultados por indicadores	56
INDICADOR 1: Conocimiento sobre el examen.....		56
1.1.	Conocimiento sobre el examen de Papanicolaou	56
INDICADOR 2: Realización del examen		57
2.1	Realización del examen ginecológico anual	57
INDICADOR 3: Conocimiento de enfermedades evitables con el examen.....		58
3.1	Conocimiento sobre las enfermedades se pueden evitar con este examen.....	58

INDICADOR 4: Capacitación sobre el examen.....	59
4.1 Capacitación o promoción sobre la importancia de este examen en la unidad de salud	59
INDICADOR 5: Consentimiento por parte de la pareja	60
5.1 Consentimiento por parte de la pareja antes de realizarse el examen de Papanicolaou	60
INDICADOR 6: Prohibición por parte de la pareja.	61
6.1 Prohibición por parte de la pareja para realizarse el examen ginecológico.....	61
INDICADOR 7: Temor al examen	62
7.1 Temor de realizarse el examen de papanicolaou.....	62
INDICADOR 8: Vergüenza al profesional varón	63
8.1 Temor de que el examen sea realizado por un profesional varón	63
INDICADOR 9: Miedo a los resultados.	64
9.1 Temor a los resultados del examen	64
INDICADOR 10: Gratuidad del examen	65
10.1 Deseo de realizarse el examen considerando que es gratuito.....	65
11.1 Deseos de que el examen sea realizado por una especialista mujer	66
INDICADOR 12: Dudas sobre el examen.	67
12.1 Creencias de que sólo cuando sienta molestias es necesario acudir a la Unidad de Salud a realizarse el examen.	67
INDICADOR 13: Creencias sobre sentir dolor.....	68
13.1 Creencias de que al realizarse el examen sentirá dolor	68
INDICADOR 14: Mitos sobre el examen	69
14.1 Creencias de que el examen consiste en tomar un pedacito de cuello uterino	69
INDICADOR 15: Creencias sobre el examen.....	70
15.1 Creencias sobre la realización del examen de Papanicolaou.....	70
4.3. Resultados según objetivo 2 y 3.....	71
4.3.1 Objetivo 2.....	71
4.3.2. Objetivo 3.....	72
CAPÍTULO 5:.....	81
CONCLUSIONES Y RECOMENDACIONES	81
5.1. Conclusiones	81
5.2. Recomendaciones.....	84
6. BIBLIOGRAFÍA.....	85
7. ANEXOS.....	90
Anexo N°. I Encuesta	90
Anexo N° II. Marco Administrativo	94

Anexo N° III. Cronograma de actividades del proyecto donde se incluyen horas del programa educativo	97
Anexo N° IV Informe de seguimiento de ejecución proyecto de investigación	100
Anexo N° V Cronograma general de actividades del proyecto de investigación.....	104
Anexo N° VI: Programa educativo: patrones culturales en relación al examen de papanicolaou, aplicado a mujeres con vida sexual activa que acuden a la unidad de salud Vinchoa en base a los resultados obtenidos en la encuesta.	107
Anexo N° VII: Matriz del programa educativo.....	112
Anexo N° VIII: Contenido del programa educativo	114
Anexo N° IX: Evidencias del trabajo.....	119
Anexo N° X Formato de asistencia de las usuarias que fueron capacitadas.	133
Anexo N° XI: Formato de capacitación al personal de salud.....	137
Anexo N° XII: Formato de las usuarias que se realizaron el examen de Papanicolaou.....	138
Anexo N° XIII: Oficio dirigido al Dr. Marcelo Tapia, director del proyecto de investigación: “Patrones Culturales en relación al examen de Papanicolaou, Unidad de Salud Vinchoa, período 2017-2018”.	141
Anexo N° XIV: Oficio y certificado emitido por la directora de la Unidad de salud Vinchoa.	142
Anexo N° XV: Certificado de la realización y conclusión del trabajo de titulación realizado en Vinchoa emitido por la directora de la Unidad de salud	144
Anexo N° XVI: Consentimiento informado aplicado a las 30 usuarias sujetas de estudio..	145
Anexo N° XVII: Pre-test y post-test aplicado a las usuarias para evaluar su conocimiento posterior a la socialización del programa educativo	205
Anexo N° XVIII: Resultados del examen citológico cérvico vaginal realizado a las usuarias sujetas de estudio en la unidad de salud Vinchoa.	207

V. CERTIFICADO DE SEGUIMIENTO AL PROCESO INVESTIGATIVO, EMITIDO POR EL TUTOR



Guaranda, 7 de marzo del 2018

CERTIFICACIÓN DEL DIRECTOR

El suscrito Doctor Marcelo Tapia Verdezoto Director del proyecto de Investigación, como modalidad de titulación.

CERTIFICA

Que el proyecto de investigación como requisito para la titulación de grado, con el tema: **“PATRONES CULTURALES EN RELACIÓN AL EXAMEN DE PAPANICOLAOU, UNIDAD DE SALUD VINCHOA, PERÍODO 2017-2018”**, realizado por los estudiantes: Pérez Bayas Rosa Angélica con CI: 1727060533 y Ronquillo Carriel Oscar Andrés con CI:0202104089, han cumplido con los lineamientos metodológicos contemplados en la Unidad de Titulación de la carrera de Enfermería, para ser sometidos a revisión y calificación por los miembros del tribunal nombrado por el Consejo Directivo de la Facultad y posteriormente a la sustentación pública respectiva.

A handwritten signature in blue ink, appearing to read 'Marcelo Tapia Verdezoto', written over a horizontal line.

DR. MARCELO TAPIA VERDEZOTO

DIRECTOR DEL PROYECTO DE TITULACIÓN

VI. RESUMEN EJECUTIVO

“Los patrones culturales rigen el comportamiento de un grupo de personas en función de sus costumbres, tradiciones, hábitos, creencias, experiencias y ubicación geográfica para establecer una conducta, favorece la afinidad entre las personas que viven en una sociedad, quienes se sienten identificados entre sí, al ser compartidos conforman una cultura determinada, e interactúan con el medio para convivir en comunidad”. (C, 2007)

Por tanto el proyecto de investigación se refiere a los patrones culturales en relación al examen de papanicolaou, en la unidad de salud Vinchoa, período 2017-2018, donde se desarrolló el objetivo planteado: describir los patrones culturales que actúan como barreras y están presentes para no la realización del papanicolaou en las mujeres con vida sexual activa en la unidad de salud Vinchoa, período 2017-2018.

Para evaluar el nivel de conocimiento de las usuarias acerca de éste examen se utilizó como instrumento la encuesta con la aplicación de un cuestionario, con el fin de medir los resultados, el tipo de investigación es descriptiva. La población del estudio son 30 mujeres con vida sexual activa o en edad fértil que acuden a la Unidad de Salud Vinchoa.

El presente trabajo de titulación ejecutado servirá para analizar al nivel de conocimiento, actitudes, creencias, miedo, temor y mitos, como los patrones culturales considerados como barreras para la no realización del examen de papanicolaou, prevenir el virus de papiloma humano y cáncer de cuello uterino, realizando la prueba de Papanicolaou a las mujeres sujetas de estudio y diseñar, ejecutar y evaluar un programa educativo de promoción de la salud sexual y reproductiva, con énfasis en la prevención de enfermedades.

PALABRAS CLAVE: Patrones culturales, tradiciones, costumbres, interculturalidad, Papanicolaou, mujeres con vida sexual activa.

VII. SUMMARY:

"Cultural patterns govern the behavior of a group of people based on their customs, traditions, habits, beliefs, experiences and geographical location to establish a behavior, favors the affinity between people living in a society, who feel identified among Yes, by being shared they form a specific culture, and interact with the environment to live together in community. " (Tolosana, 2007)

Therefore our research project refers to the cultural patterns in relation to the papanicolaou exam, in the Vinchoa Health Unit, 2017-2018 period, where our stated objective was developed: to describe the cultural patterns that act as barriers and are present for not the realization of the pap smear in women with active sexual life in the Vinchoa health unit, 2017-2018 period.

To assess the level of knowledge of the users about this exam, the survey was used as a tool with the application of a questionnaire, in order to measure the results, the type of research is descriptive. The population of the study is 30 women with active sexual life or of childbearing age who go to the Vinchoa Health Unit.

The present title work will be used to analyze the level of knowledge, attitudes, beliefs, fear, fear and myths, such as cultural patterns considered as barriers to the non-performance of the pap smear, to prevent the human papillomavirus and neck cancer uterine, performing the papanicolaou test to the subject women of study and designing, executing and evaluating an educational program to promote sexual and reproductive health, with emphasis on the prevention of diseases.

KEY WORDS: Cultural patterns, traditions, customs, interculturality, papanicolaou, women with active sexual life.

VIII. INTRODUCCIÓN

Según la Organización mundial de la salud, el cáncer del cuello de útero es el segundo cáncer más común en las mujeres y a su vez la segunda causa de muerte por cáncer en América Latina. En el Ecuador durante el año 2008, el 50% de las mujeres diagnosticadas con cáncer de cuello uterino en nuestro país murieron por esta enfermedad, según datos del MSP. Según la Organización Panamericana de la Salud (OPS), la cobertura óptima y esperada del método de tamizaje de citología es del 80% y el Ecuador alcanza al 2008 tan solo el 24,8%. (OPS, 2008)

El cáncer cervicouterino, es una enfermedad en la cual se encuentra células cancerosas (malignas) en los tejidos del cuello uterino; el desarrollo del mismo es lento comenzando por una lesión precancerosa que recibe el nombre de displasia. La causa más frecuente de los cánceres cervicales es el virus del papiloma humano (VPH), el que se trasmite a través de las relaciones sexuales. En el año 2012 fallecieron en el Ecuador 9709 personas por cáncer, de ellas 4255 en el grupo de edad de 30 a 69 años, siendo los más frecuentes en el sexo femenino, el cáncer de cuello uterino y el de mama. (Ministerio de Salud Pública, 2016)

La presente investigación tiene como objetivo describir los patrones culturales que actúan como barreras y están presentes para no la realización del papanicolaou en las mujeres con vida sexual activa en la unidad de salud Vinchoa, del cantón Guaranda, provincia Bolívar; en la práctica cotidiana de la salud pública es común entender los conocimientos, las prácticas y los valores culturales como una realidad propia de las comunidades y, de manera negativa, como factores de riesgo que se deben erradicar o cambiar. (Duque, Cultura y Salud, 2015)

Los Patrones culturales en relación al examen de papanicolaou en las mujeres con vida sexual activa repercuten de manera negativa por la no realización anual de este examen citológico; las mujeres podrían desarrollar el virus de papiloma humano o cáncer de cuello uterino; en Ecuador existe una baja prevalencia de uso de esta prueba y entre los factores relacionados con su limitado uso está: el nivel de conocimiento, las actitudes y creencias, el miedo, temor, los mitos, la accesibilidad, la falta de tiempo, el pudor, o la falta de información sobre la utilidad del examen y la falta de consentimiento por parte de la pareja. (Rojas, 2013)

Es por esto que el profesional de Enfermería debe conocer la cultura, impartir conocimientos a las usuarias, motivar e incentivar a la realización del examen anual del

papanicolaou, para promocionar una salud sexual y reproductiva de calidad y prevenir la transmisión del virus de papiloma humano y cáncer cérvico uterino. Siendo necesario implementar estrategias para disminuir los patrones culturales identificados que predisponen a no realizarse el examen, además elaborar y desarrollar un programa educativo en la Unidad de salud, sobre la importancia de la realización del examen dirigido a mujeres en edad fértil y finalmente evaluar el nivel de conocimiento de las usuarias.

CAPÍTULO 1

EL PROBLEMA

1.1. Planteamiento del problema:

Los patrones culturales son conductas de comportamiento social que se establecen en una región, ciudad o país de acuerdo a las costumbres de un grupo de personas, del lugar donde viven, su nivel académico, su situación económica, sus amistades, entre otros factores para así establecer un modelo cultural o de valores para interactuar en sociedad, asumiendo lo que se adapte a los principios de las personas y se pone en práctica hasta que sea un hábito de conducta para la sociedad. (Amorozo, Patrones culturales y sexualidad en Ecuador, 2013)

El realizarse el examen de papanicolaou es una medida de prevención secundaria que salva la vida de miles de mujeres, porque permite la detección oportuna de enfermedades de transmisión sexual como el virus de papiloma humano y previene el cáncer cervicouterino si es tratado a tiempo, se realiza en toda la red de servicios de salud pública sin ningún costo. Al realizar el internado rotativo en el área comunitaria en la unidad de salud Vinchoa, se encontró la problemática de que: 40 a 50 mujeres en edad fértil acuden a la unidad de salud por realizar planificación familiar; sin embargo ninguna de ellas se preocupa de la realización del examen anual del papanicolaou, apenas de 1 a 2 mujeres anualmente se lo realizan, siendo 0% su cobertura, se asume que por la falta de información sobre el examen, la importancia y los patrones culturales que rigen el comportamiento de las usuarias; son factores limitantes que pueden estar afectando la decisión de la mujer para realizarse la citología cervical.

Es de importancia investigar y conocer los patrones culturales que actúan como barreras para la no realización del papanicolaou e implementar acciones que resulten efectivas y motiven a las usuarias a realizarse este importante examen; considerando que nuestro país cuenta con una política y un plan nacional de salud y derechos sexuales y reproductivos y se ha priorizado estrategias para la reducción de la muerte materna, que incluyen: vigilancia de la muerte materna, cuidados obstétricos de emergencia y planificación familiar, aplicación de la ley de maternidad gratuita y atención a la infancia, interculturalidad y conformación de redes sociales. (Dirección Provincial de Salud Bolívar, 2012)

Es por esta razón que se cumplirá con el rol de investigadores y educadores durante el proceso de realización del proyecto de investigación; asimismo brindar calidad y calidez en la atención que proporcionen seguridad y confianza a las usuarias.

Por lo anteriormente descrito se hace la siguiente pregunta de investigación: ¿cuáles son los patrones culturales que actúan como barreras y están presentes para la no realización del examen de papanicolaou en las mujeres con vida sexual activa, que acuden a la unidad de salud Vinchoa período 2017-2018?

1.2. Formulación del problema

¿CUÁLES SON LOS PATRONES CULTURALES QUE ACTÚAN COMO BARRERAS Y ESTÁN PRESENTES PARA LA NO REALIZACIÓN DEL EXAMEN DE PAPANICOLAOU, EN LAS MUJERES CON VIDA SEXUAL ACTIVA QUE ACUDEN A LA UNIDAD DE SALUD VINCHOA PERÍODO 2017-2018?

1.3. Objetivos:

1.3.1. Objetivo General:

Describir los patrones culturales que actúan como barreras y están presentes para la no realización del papanicolaou en las mujeres con vida sexual activa en la unidad de salud Vinchoa, período 2017-2018.

1.3.2. Objetivos Específicos:

- Analizar el nivel de conocimiento, actitudes, creencias, miedo, temor y mitos, como patrones culturales considerados barreras para la no realización del examen de papanicolaou.
- Prevenir el virus de papiloma humano y cáncer de cuello uterino, realizando la prueba de papanicolaou a las mujeres sujetas de estudio.
- Diseñar, ejecutar y evaluar un programa educativo de promoción de la salud sexual y reproductiva, con énfasis en la prevención de enfermedades.

1.4. Justificación de la Investigación.

El proyecto de investigación es necesario debido a que, la cultura de las mujeres de Vinchoa influye en la toma de decisiones para realizarse el examen de papanicolaou, existe un mayor número de usuarias de etnia indígena, y un menor porcentaje de usuarias consideradas mestizas que tienen costumbres y creencias inapropiadas sobre este examen; es esencial conocer el nivel de conocimiento, actitudes, creencias, miedo, temor y mitos, como patrones culturales considerados como barreras para la no realización de este examen, puesto que es de vital importancia para la prevención de enfermedades como el virus de papiloma humano que puede desencadenar cáncer cérvico uterino si no es detectado precozmente, aumentando la morbimortalidad por esta causa. El cáncer de cuello uterino en las mujeres es la segunda causa de mortalidad en el Ecuador, superada sólo por el cáncer de mama. (Ministerio de Salud Pública, 2016).

Es importante informar a las usuarias y capacitarles sobre la correcta realización del papanicolaou, descartar mitos y creencias, describir los riesgos y enfermedades que ocasiona la no realización de esta prueba con el fin de aumentar la cobertura al 100% de realización de la citología cervical, puesto que se encontró un registro escaso y nulo de mujeres con vida sexual activa que acuden anualmente a la unidad de salud por realizarse dicho examen.

El trabajo de titulación es pertinente porque responde a las políticas públicas que tienen como prioridad la promoción de la salud y prevención de enfermedades; enfocado en la importancia del examen que permite el diagnóstico precoz, con lo que se logrará disminuir la mortalidad y las complicaciones por esta enfermedad con el objetivo de mejorar la calidad de vida en las usuarias.

Es beneficioso para las mujeres sujetas de estudio porque adquieren mayor nivel de conocimiento sobre la importancia de realizarse anualmente la prueba de papanicolaou. Además es beneficioso para el estudiante por cumplir con el requisito de titulación, ejercitar sus competencias, su rol de investigador y educador con la población seleccionada.

El trabajo de titulación es conveniente porque aporta a los indicadores de evaluación de la carrera de enfermería, mejora la imagen institucional.

El proyecto de titulación se caracteriza por ser un tema interesante e innovador, es de gran importancia en la salud sexual y reproductiva de las mujeres; siendo las usuarias las principales beneficiarias en su salud sexual y reproductiva.

1.5 Limitaciones:

- Limitadas fuentes bibliográficas sobre los patrones culturales en relación al examen de papanicolaou.
- Falta de investigaciones previas sobre: desconocimiento, actitudes, creencias, miedo, temor y mitos relacionados al papanicolaou.

CAPÍTULO 2

MARCO TEÓRICO

2.1. Antecedentes

En el mundo científico, artículos relacionados a patrones culturales que determinan que las usuarias no se realicen el papanicolaou y que están relacionados a las creencias, mitos de las mujeres se encontró del tema: ¿por qué no me hago el papanicolaou? barreras psicológicas de mujeres de sectores populares de Santiago de Chile, cuyo objetivo fue: explorar motivaciones psicológicas que pudieran actuar como barreras para acudir a hacerse el Papanicolaou en mujeres de sectores populares que utilizó una metodología de cohorte cualitativo con entrevistas a profundidad y se encontró como resultados: las creencias, actitudes y conductas actúan como barreras para la acción requerida y que en conclusión determina que las barreras que impiden a muchas mujeres tomarse el PAP son principalmente psicológicas y no de acceso físico o financiero. (Miranda., 2006)

En el documento actitudes relacionadas con el papanicolaou se expone del tema: información y actitudes relacionadas con el papanicolaou en estudiantes de licenciatura, mujeres docentes y personal administrativo, cuyo objetivo fue: señalar la información y actitudes sobre el papanicolaou en estudiantes de licenciatura, mujeres docentes y administrativas, de una escuela de estudios superiores en el área metropolitana, que utilizó una metodología prospectiva, transversal y comparativa, a través de encuestas y en conclusión determina: que no se ha logrado transmitir la importancia del papanicolaou y su efecto poblacional, debido a la falta de información clara y precisa sobre el conocimiento y práctica de esta prueba. (Arguero, 2005)

En la revista científica Scielo, se expone del tema: conocimientos y actitudes sobre la toma de papanicolaou en mujeres de Lima, Perú 2007, cuyo objetivo fue: determinar el nivel de conocimientos y actitudes hacia la toma papanicolaou y factores asociados en mujeres en edad fértil de Lima, Perú, que utilizó una metodología de estudio transversal, empleando un cuestionario validado por juicio de expertos, cuyos resultados fueron la prevalencia de un nivel bajo de conocimientos sobre la toma del PAP, la prevalencia de una actitud negativa o indiferente hacia la toma del PAP la cual estuvo asociada con un bajo conocimiento sobre el PAP y que en conclusión determina: bajo nivel educativo y una historia inadecuada de PAP están asociados con pobre

conocimiento y una actitud negativa hacia la toma del papanicolaou en mujeres de Lima. (Charles Huamaní, 2008)

En la revista chilena de obstetricia y ginecología Scielo, se encontró del tema: creencias sobre papanicolaou y cáncer cervicouterino en un grupo de mujeres chilenas con su objetivo: describir las creencias que tienen un grupo de mujeres chilenas pertenecientes al sistema público de atención acerca del papanicolaou y cáncer cervicouterino, que utilizó una metodología: de estudio analítico de corte transversal realizado en 333 mujeres chilenas y se encontró como resultados: que la barrera principal para adherir al papanicolaou es la falta de conocimiento en cuanto a la edad requerida y que en conclusión determina que las creencias deben ser consideradas al momento de intervenir una población, empezando por valorarlas y comprenderlas para posteriormente poder modificarlas. (Urrutia, 2012)

En la revista Scielo se encontró del tema: factores asociados con el tamizaje de cáncer de cuello uterino en mujeres de nivel socioeconómico medio y bajo en Bogotá, Colombia, con su objetivo: examinar el conocimiento y los factores percibidos asociados con el tamizaje de cáncer de cuello uterino en mujeres de nivel socioeconómico bajo/medio en Bogotá, Colombia., que utilizó una metodología: de tipo cualitativo a través de grupos focales, obteniendo como resultados: el inicio temprano de la actividad sexual, promiscuidad, infecciones vaginales, virus de papiloma humano, genética, abortos y falta de higiene, identificados como los principales factores de riesgo para cáncer de cuello uterino, mencionaron miedo a practicarse la citología, incomodidad/dolor, pena, mala atención y miedo al diagnóstico de cáncer como las principales barreras para el tamizaje rutinario. Las mujeres recomendaron campañas educativas y mejorar el servicio como estrategias para motivarlas y en conclusión: las participantes reportaron conocimientos básicos acerca del cáncer de cuello uterino y el tamizaje. (Scarinc, 2012)

En la revista indexada Latindex relacionada a los patrones culturales que actúan como barreras se encontró del tema: factores que influyen en la renuncia al examen de Papanicolaou, con su objetivo: determinar los factores que influyen en la renuncia para realizarse el examen de papanicolaou en mujeres de 18 a 54 años de la Jurisdicción de San Juan Ostuncalco Quetzaltenango, Guatemala, se emplea una metodología: de estudio descriptivo transversal con una boleta de encuesta, obteniendo como resultados:

la falta de conocimiento sobre el examen de papanicolaou como un factor que promueva la renuncia a realizarse el examen. También la cultura se vuelve un factor determinante a la renuncia del examen debido a la timidez, miedo y creencias y que a pesar de la educación brindada en su mayoría piensan que el examen es doloroso y que puede resultar peligroso para su salud y en conclusión: los factores que predisponen a las mujeres de 18 a 54 años a no realizarse el examen de Papanicolaou son: el estado civil, el nivel educativo, el nivel económico por dependencia y la cultura en la cual se desarrollan. (Camey, 2015)

En la revista médica peruana se encontró del tema: conocimientos sobre el examen del papanicolaou y actitudes en usuarias del Centro Materno infantil José Carlos Mariátegui, Perú 2017 cuyo objetivo fue: determinar la relación que existe entre el nivel de conocimiento sobre el examen de papanicolaou y actitudes en usuarias del Centro Materno infantil José Carlos Perú 2017, que utilizó una metodología de estudio tipo básico, cuantitativo, no experimental y de corte trasversal y se encontró como resultados que: la mayoría de las usuarias encuestadas tiene un nivel aceptable en conocimiento; al momento de acudir al personal de salud no saben los requisitos previos para la realización del examen, desconocen sobre los factores de riesgo y enfermedades que se producen al no realizarse la prueba citológica y que en muchos casos eso influye a la no realización de este examen y en su mayoría creen que la prueba tiene un costo y en conclusión: el nivel de conocimiento sobre el examen de papanicolaou se relaciona significativamente con la actitud, los factores de riesgo, enfermedades, y el machismo manifestado por las usuarias del Centro Materno Infantil José Carlos Mariátegui. (Soriano, 2017)

En la revista de la facultad de ciencias médicas se encontró sobre el tema: mitos y creencias relacionados al procedimiento del papanicolaou en mujeres que iniciaron su vida sexual y acuden al centro de salud “el valle”, febrero – julio 2016, con el objetivo de: identificar los mitos y creencias relacionados al procedimiento del papanicolaou en mujeres que iniciaron su vida sexual y acuden al Centro de Salud “El Valle”, Febrero – Julio 2016, que utilizó una metodología: cualitativa con entrevistas verbales directas obteniendo como resultados: “me da vergüenza”, “tengo miedo”, “hay muchas personas dentro de la sala”, “preferiría una doctora no un doctor”, “no tengo tiempo”, “es doloroso”, entre otros y en conclusión: la mayoría de usuarias menciona que el papanicolaou “produce dolor”, también sienten vergüenza al estar expuestas a personas

que no conocen y más aún si se trata de un médico de sexo masculino; se sienten apenadas, mencionan que al momento de realizarse el examen no existe total privacidad y no respetan su pudor; mencionan que frecuentemente acuden al médico en caso de molestias, consideran que el examen debería ser realizado por una especialista mujer y no por un profesional varón; creen que sentirán dolor al momento de realizarse la prueba. También se dejan llevar por mitos creados por la sociedad: “el examen produce desgarres, dolores intensos y que se les extrae un pedazo de cuello uterino”. (López, 2016)

En la revista ciencias de la salud y educación médica se encontró del tema: conocimientos, actitudes y practicas sobre la prueba de papanicolaou en usuarias de la consulta externa de gineco obstetricia del hospital alemán nicaragüense en la ciudad de Managua, Nicaragua octubre-diciembre 2015, cuyo objetivo fue: determinar el conocimiento, actitudes y prácticas sobre la prueba de papanicolaou que tienen las usuarias de consulta externa de gineco obstetricia del hospital Alemán Nicaragüense en la ciudad de Managua, durante el periodo Octubre-Diciembre 2015, que utilizó una metodología: descriptiva, observacional, de corte transversal, retrospectivo, obteniendo como conclusión: con respecto al conocimiento sobre la toma del papanicolaou, la mayoría de las usuarias saben acerca de este examen pero desconocen sus causas, enfermedades y no han recibido información suficiente por parte del personal de salud; también consideran que la prueba se la puede realizar en cualquier momento y la mayoría de usuarias tienen temor a los resultados. (Olivera, 2015)

En la revista científica relacionada a patrones culturales que determinan que las usuarias no se realicen el papanicolaou y que están relacionados al conocimiento y actitudes frente a la prueba de papanicolaou encontró del tema: conocimiento, actitudes y prácticas sobre el examen de papanicolaou en mujeres indígenas de Pilahuín y su relación con el desarrollo de patología cervical, cuyo objetivo fue: determinar la influencia de los conocimientos, actitudes y prácticas con respecto a la realización del examen de papanicolaou en mujeres indígenas de Pilahuín y su relación con el desarrollo de patología cervical, que utilizó una metodología de carácter descriptivo, obteniendo como resultados que durante el año no se han sometido a una prueba de papanicolaou y en conclusión: los conocimientos, actitudes y prácticas no apropiadas influyen en el desarrollo de patología cervical. (Valencia, Conocimiento, actitudes y

prácticas sobre el examen de papanicolau en mujeres indígenas de pilahuin y su relación con el desarrollo de patología cervical. , 2015)

2.2. Bases Teóricas

Los patrones culturales siendo normas que se establecen en una región, ciudad, o país de acuerdo a las costumbres de un grupo de personas y van cambiando de acuerdo a los avances, modificaciones y precisamente a esas costumbres que se van volviendo comunes en algún sitio, son parte de la cultura considerada esta como “el conjunto aprendido de tradiciones y estilos de vida, socialmente adquiridos, de los miembros de una sociedad, incluyendo sus modos pautados y repetitivos de pensar, sentir y actuar, es decir su conducta”. (Harris, 2013).

Las mujeres de Vinchoa culturalmente se caracterizan por sus etnias: al ser un país multiétnico está determinado por motivos culturales. El 90% de la población se auto identifica como indígena, 10% como mestizos, el idioma que predomina en las comunidades es el quichua y un pequeño grupo de habitantes habla también el español, su religión: el 80% de la población son católicos y un 20% son evangélicos. Dentro del contexto socio cultural: étnica y de identidades diversas, la familia está constituida de acuerdo al entorno donde la inicia, establece los comportamientos básicos que han determinado la condición de salud de las personas, el riesgo que tiene de enfermarse y las conductas a seguir con respecto a las enfermedades y donde se originan la cultura, los valores y las normas sociales, siendo la familia el eje central para la supervivencia del núcleo familiar. (Vinchoa., 2017)

En Vinchoa existen confirmadas 300 mujeres con vida sexual activa que acuden para planificación familiar en la unidad de salud, pero de esas ninguna se hace el papanicolaou siendo la cobertura en la unidad de: 0; por lo que es importante el examen de papanicolaou para prevenir enfermedades.

2.2.1 Cultura y salud:

En la cultura es común entender los conocimientos, las prácticas y los valores culturales como una realidad propia de las comunidades y, de manera negativa, como factores de riesgo que se deben erradicar o cambiar. Esta mirada excluyente no considera que la cultura se refiere a la experiencia humana compartida; por lo tanto, es un elemento constitutivo de nuestra propia humanidad. (Duque, Cultura, 2014)

La literatura en ciencias sociales particularmente en la antropología contempla una gran diversidad de conceptos de cultura. Según Harris, algunas definiciones entienden la cultura básicamente como ideas y símbolos, y otras, como comportamientos. (Harris M., 2013)

Leininger plantea que “se refiere a los valores, creencias, normas y modos de vida que son aprendidos, asumidos y transmitidos por un determinado grupo y que guían sus pensamientos, decisiones, acciones o patrones de comunicación”. (Leininger, 2013)

También en la línea de la enfermería transcultural, Lipson plantea que “una de las muchas definiciones entiende la cultura como un sistema de símbolos que es compartido, aprendido y transmitido a través de las generaciones de un grupo social”. (Lipson, 2012)

También desde el interaccionismo simbólico, Musolf sugiere que “la cultura da significado y transforma los estímulos en los símbolos compartidos que surgen en las interacciones sociales. Los significados culturales de los símbolos son aprendidos por los humanos a través de procesos de socialización en los cuales los individuos, al tiempo que aprenden el significado a esos objetos. En este contexto, el actor social no es un simple recipiente pasivo de las tradiciones culturales, sino un actor que produce cultura y significados a través de sus interacciones sociales”. (Musolf, 2014)

Por otra parte, para Habermas, “la cultura determina en un alto grado las interpretaciones que hacemos durante la comunicación. La cultura es la “lente” con la que miramos la realidad e interpretamos el mundo, es el “código” con el que leemos todo lo que se nos presenta al paso. La realidad es ya una interpretación cultural que hace la persona desde un mundo de la vida compartido con otras personas en los grupos sociales. En este contexto se utiliza los sistemas culturales de significados y símbolos para comprender y definir nuestro propio mundo, expresar nuestros sentimientos y hacer nuestros juicios. Los sistemas culturales guían nuestras conductas y percepciones, pero no de una manera estática, sino que a la vez que permanecen estables, cambian en el tiempo y el espacio”. (Habermas, 2014)

Desde otra perspectiva, la cultura se ha entendido en sus dimensiones materiales y comportamentales. Para White, “la cultura consiste en “herramientas, implementos, utensilios, ropa, ornamentos, costumbres, instituciones, creencias, rituales, juegos, obras de arte, lenguaje, etc.” (White, 2013)

A partir de un enfoque materialista cultural, Harris plantea que “las ideas no definen el comportamiento, sino que las ideas y los comportamientos se interrelacionan, también

define la sociedad como “un grupo de personas que comparten un hábitat común y que dependen unos de otros para su supervivencia y bienestar”. (Harris, 2013)

En síntesis, y para el propósito de estas reflexiones, “la cultura comprende tanto ideas y dimensiones simbólicas expresivas como los comportamientos y los productos materiales que los seres humanos y los grupos sociales compartimos, aprendemos, transmitimos, producimos y creamos a través de interacciones sociales”. (Duque, Cultura, 2014).

Vinchoa es una población mestizo- indígena, en donde la cosmovisión andina también juega un papel importante considerada esta como el equilibrio entre el ser humano y la Madre Naturaleza, desde el punto de vista andino siempre existe la correspondencia entre los órganos y la complementariedad. En la medicina andina se hace énfasis en lo preventivo antes que en lo curativo; es más favorable al generar estilos de vida saludables y es menos costoso prevenir que atender a la enfermedad y siendo las mujeres de Vinchoa el eje central para la supervivencia del núcleo familiar.

2.2.2 Cosmovisión Andina

Salud desde la cosmovisión andina es el equilibrio entre el ser humano y la Madre Naturaleza que nos rodea y nos provee de todo lo que necesitamos; la salud y la enfermedad son consideradas como polaridades en las que se manifiesta la vida; lo mismo que el día y la noche, la luz y la oscuridad, la riqueza y la pobreza. (Bolívar., Cosmovisión Andina, 2012)

En las concepciones ancestrales andinas, se dice que todo tiene un arriba, un aquí y un abajo, llamados en kichwa: Jawa pacha, Kai pacha, Uku pacha respectivamente y para referirse al ser humano se utiliza el término Runa. El Runa como hijo de la Pachamama (Madre tierra), y de acuerdo al orden de todo lo que existe, también está constituido por un arriba, un aquí y un abajo, de tal manera que las regiones anatómicas, a las que solemos llamar cabeza, tórax y abdomen, vienen a ser la expresión física de los tres mundos: la cabeza, es por lo tanto el centro de la vida consciente, siendo el medio de expresión de la inteligencia es, por lo tanto, la parte más alta y sublime del cuerpo, equivalente al Jawa Pacha, el tórax, vinculado al mundo tangible en las que desplegamos nuestras energías, es, por consiguiente el Kai Pacha o mundo de la actividad y el trabajo, el abdomen es la región donde se realizan los procesos de asimilación de las sustancias nutritivas y al mismo tiempo se desecha lo que ha dejado de ser útil y aprovechable al organismo. (Bolívar., Cosmovisión Andina, 2012)

Desde el punto de vista andino siempre existe la correspondencia entre los órganos y la complementariedad, en la medicina andina se hace énfasis en lo preventivo antes que en lo curativo; es más favorable al generar estilos de vida saludables y es menos costoso prevenir que atender a la enfermedad. En gran medida, nuestra salud depende de lo que comemos, de lo que cultivamos y de lo que hemos sembrado y se completa así el círculo de la vida. El tener una alimentación sana, completa, energética y equilibrada, facilitará las actividades vitales, físicas afectivas, intelectuales y espirituales. (Bolívar., Cosmovisión Andina, 2012).

Cosmovisión andina e interculturalidad son factores bien asociados porque resultan ser del equilibrio entre la madre naturaleza y el ser humano, al ser Vinchoa una comunidad multiétnica con costumbres y culturas definidas transmitidas de generación en generación, siendo diversa lo que implica desigualdad con respecto a sus patrones culturales o formas de comportamiento social.

2.2.3 Interculturalidad

Xavier Albó, sostiene que “la interculturalidad es un enfoque que expresa la convivencia con el “otro”, con los que son distintos, por lo que implica el concepto de alteridad. Este enfoque empezó a utilizarse en los años 80, sin embargo es un concepto esquivo que no ha logrado consenso en la academia y que lo presenta como retórica de convivencia pacífica entre culturas”. (Albó X. , Interculturalidad, 2012)

En diferentes países andinos se empezó reconociendo la diversidad cultural, o el multiculturalismo, en países donde efectivamente conviven diferentes culturas. Este es sólo un primer paso en el camino hacia la interculturalidad, pues las relaciones entre culturas que son diversas y por ello catalogadas como inferiores, enfrentan el desafío de primero ser reconocidas como “el otro”. En ese sentido, la interculturalidad según Albó, “asume la perspectiva del conflicto, en tanto propugna relaciones de igualdad en una sociedad que es diversa y donde la diversidad implica desigualdad y modificación de las relaciones de poder”. (Albó X. , 2012)

La interculturalidad es una propuesta al diálogo entre culturas que se reconocen con igual valor, igual dignidad y, merecedoras de respeto. Para algunos se critica la interculturalidad desde el entendido de que quizá es una estrategia del estado y los grupos dominantes para atenuar las rebeliones de los indígenas. Otra crítica es que la demanda de la interculturalidad hace más evidentes las diferencias étnicas y por tanto profundiza el antagonismo cultural. (Albó X. , Interculturalidad, 2012)

Relacionado con esto, la cultura y salud, cosmovisión andina, interculturalidad, son parte de los patrones culturales al ser formas de comportamiento o normas adoptadas por los integrantes de una comunidad con características en común, que determinan ciertas conductas en las mujeres con vida sexual activa que acuden a la unidad de salud Vinchoa.

2.2.4 Patrones Culturales

Son conductas de comportamiento social que se establecen en una región, ciudad o país de acuerdo a las costumbres de un grupo de personas. (Amorozo, Patrones culturales y sexualidad en Ecuador, 2013)

¿Cuáles afectan a realizarse el examen de Papanicolaou?

- Información insuficiente e inadecuada
- No toda la información es científica, clara y objetiva. Esta no tiene mediación entre la información y la población de usuarias.
- Es una información fría, ligada a lo genital, al riesgo y no a otras esferas de la sexualidad.
- Tergiversado. La información: se cree que se promueve a relaciones sexuales tempranas y promiscuas.
- La información se entrega sin un vínculo afectivo, que genere seguridad y confianza. (Amorozo, Patrones culturales y sexualidad en Ecuador, 2013)

Dentro de la unidad de salud Vinchoa las usuarias se distinguen unas de otras por su forma de comportamiento, relacionadas a un modelo cultural o de valores para interactuar en sociedad.

2.2.5 Establecimiento de los Patrones Culturales

Los patrones culturales se forman a partir del lugar donde viven las personas, su religión, su nivel académico, su situación económica, sus amistades, entre otros factores para así establecer un modelo cultural o de valores para interactuar en sociedad. Se asume no todo lo que acostumbre la comunidad, sino lo que se adapte a los principios de las personas, se debe poner en práctica hasta que sea un hábito de conducta para la sociedad. (Tolosana C. , Establecimiento de los Patrones Culturales, 2007)

2.2.6 Características de los Patrones Culturales

- Diferentes formas de comportamiento
- No son normas obligatorias
- Tienen libre albedrío de asumirlas o no
- El estigma social las hace ver como reglas de conducta.
- Son variables de acuerdo al país, región, comunidad y época.
- Son conductas de fácil adaptación
- La práctica de los modelos culturales depende del nivel académico de cada persona. (Gilbert, 2012)

2.2.7 Clasificación de los Patrones Culturales:

Respecto a sus definiciones:

- **Tópica:** Organización social, religión o economía
- **Histórica:** Solucionan problemas de adaptación al ambiente o a la vida en común.
- **Mental:** Inhiben impulsos y distinguen a las personas de los demás.
- **Estructural:** Ideas, símbolos o comportamientos, modelados o pautados e inter-relacionados.
- **Simbólica:** Compartidos por una sociedad. (Acevedo, Clasificación de los patrones culturales, 2013)

Según su extensión:

- **Universal:** Abstracción a partir de los rasgos que son comunes en las sociedades del mundo.
- **Total:** Conformada por la suma de todos los rasgos particulares a una misma sociedad.
- **Particular:** Conjunto de pautas compartidas por un grupo que se integra a la cultura general y que a su vez se diferencia de ellas.
- **Analfabeta o pre-alfabeta:** Se maneja con lenguaje oral y no ha incorporado la escritura ni siquiera parcialmente.
- **Alfabeta:** Cultura que ya ha incorporado el lenguaje tanto oral como escrito. (Acevedo, Clasificación: según su extensión, 2013)

Según su desarrollo:

- **Primitiva:** Mantiene rasgos precarios de desarrollo técnico y que no tiende a la innovación.
- **Civilizada:** Produciendo nuevos elementos que le permitan el desarrollo a la sociedad. (Acevedo, Clasificación: según su desarrollo, 2013)

Según su carácter dominante:

- **Sensista:** Cultura que se manifiesta exclusivamente por los sentidos y es conocida a partir de los mismos.
- **Racional:** Cultura donde impera la razón y es conocido a través de sus productos tangibles.
- **Ideal:** Se construye por la combinación de la sensista y la racional. (Acevedo, Clasificación: según su carácter dominante, 2013)

Según su dirección:

- **Pos figurativa:** Aquella cultura que mira al pasado para repetirlo en el presente. Cultura tomada de nuestros mayores sin variaciones. Es generacional y se da particularmente en pueblos primitivos.
- **Configurativa:** La cultura cuyo modelo no es el pasado, sino la conducta de los contemporáneos. Los individuos imitan modos de comportamiento de sus pares y recrean los propios.
- **Pre figurativa:** Aquella cultura innovadora que se proyecta con pautas y comportamientos nuevos y que son válidos para una nueva generación y que no toman como guía el modelo de los padres a seguir pero sí como referentes. (Acevedo, Clasificación: según su dirección, 2013)

El trabajo de investigación pretende ver a los patrones culturales desde las barreras consideradas estas: nivel de conocimiento, actitudes y creencias, miedo, temor y mitos, que caracterizan a las mujeres de Vinchoa sujetas de estudio.

2.2.8 Barreras Culturales en relación a los servicios de Salud e Interculturalidad

La calidad de los servicios de salud se percibe como deficiente. Se citaron diversas barreras por la que las mujeres indígenas no acceden a servicios de salud sexual y reproductiva: la lejanía, los costos, la discriminación, los tiempos largos de espera, la

falta de medicina y profesionales, el desconocimiento de derechos que hace que las usuarias no los exijan. Además de todo esto se reconoce, en las palabras de las participantes, que los servicios no son respetuosos con las tradiciones, costumbres y valores culturales de las usuarias. No se toman en cuenta criterios que son muy importantes para las mujeres indígenas (como el tema de lo caliente o frío, la vestimenta y el pudor, la presencia de familiares) y la mayoría de profesionales no conocen los idiomas indígenas. (CONAIE, Servicios de Salud e Interculturalidad, 2008- 2009)

Las mujeres valoran la medicina tradicional y el trato que reciben de los agentes tradicionales. Pero reconocen que no hay un diálogo entre estos y la medicina occidental, y en algunos casos se minusvaloran costumbres por desconocimiento. (CONAIE, Servicios de Salud e Interculturalidad, 2008- 2009)

Las dificultades se relacionan especialmente con el machismo, estos temas a pesar de los avances siguen siendo considerados poco importantes y vergonzosos. (CONAIE, Servicios de Salud e Interculturalidad , 2008-2009)

2.2.9 Indicadores de las barreras culturales

Se ha considerado en el trabajo de investigación las siguientes barreras culturales tomadas de: (Heinz, 2015).

- **Actitudes y Creencias**

Las actitudes son características que intervienen en la toma decisiones como resultado de nuestro proceder. Por otra parte las creencias se consideran como un gran poder de convicción, ya que las personas actúan de una manera certera o instintiva al momento de encontrarse en una situación determinada y también al realizar acciones relacionadas a la forma de pensar y ver la vida. (Heinz K. , 2015)

- **Miedo y Temor**

El miedo se define como una angustia por un riesgo o daño real o imaginario. También se considera recelo o aprensión que alguien tiene de que le suceda algo contrario a lo que desea. (Española, Miedo, 2015)

El temor es la pasión del ánimo, que hace huir o rehusar aquello que se considera dañino, arriesgado o peligroso. Presunción o sospecha de un daño a futuro. (Española, Temor, 2015)

- **Mitos**

Los mitos son establecidos como una creencia o ficción acerca de las dificultades del origen o del impulso central de la vida de manera particular y general en una población determinada. También se considera como el elemento esencial que abarcan todas las culturas en la sociedad, por el motivo que puede ser afirmativa pero no justificable y aparentemente verídica y que son tradiciones para encaminarse en la vida y proveer sentido a las situaciones que nos rodean. (Boris, 2014)

- **Accesibilidad**

La accesibilidad se distingue en dimensiones de orden geográfica (debe medirse en función del tiempo necesario para obtener la asistencia de salud utilizando los medios habituales de transporte), organizacional (refiere los obstáculos que se originan en los modos de organización de los recursos de asistencia a la salud), sociocultural (refiere la apreciación de los fenómenos que determinan la búsqueda de asistencia de salud tales como: percepción sobre el cuerpo y enfermedad, creencias relativas a la salud, tolerancia al dolor y credibilidad en los servicios de salud, entre otros) y económica. (Henrique F, 2008)

La accesibilidad representa una dimensión relevante sobre la equidad en los sistemas de salud y uno de los principales atributos de la atención primaria de salud. (Kovacs MH, 2011)

El Papanicolaou es una prueba de prevención secundaria que ayuda a detectar el virus del papiloma humano y cáncer de cuello uterino y realmente es una prueba que las mujeres que acuden a la unidad de salud Vinchoa no se hacen, debido a que existen mitos creados por la sociedad en relación a este examen, que deben ser despejados con el fin de no generar miedo, dudas e incertidumbre.

2.2.10 Papanicolaou

Es el examen que se realiza para la detección oportuna del cáncer de cuello de útero, se llama Papanicolaou, y está cubierto por la Ley de Maternidad Gratuita y Atención a la Infancia, por lo que no tiene costo en los establecimientos de Salud. (Bolívar D. P., 2012)

MITOS Y REALIDADES DEL PAPANICOLAOU	
MITOS	VERDADES
La realización del examen es doloroso: Falso.	Este examen a través de un separador vaginal dura menos de un minuto, se tiene una sensación, sin embargo esta no es dolorosa y mucho menos insoportable.
Este examen implica tomar un pedazo del cuello uterino: Falso.	Mediante la intervención, únicamente se extrae una muestra de células superficiales, con la finalidad de detectar cáncer, no produce algún daño al útero.
El papanicolaou debe realizarse sólo si la mujer siente molestias o sospechas de un cáncer: Falso.	Esta prueba ayuda a prevenir o detectar cáncer, las células precancerosas no dan algún síntoma u ocasionan molestias.
<p>No es conveniente realizar el Papanicolaou días antes, durante o después de la menstruación:</p> <p>Ante la menstruación puede haber flujos o incluso sangre, que pudieran alterar los resultados de la prueba por lo que es recomendable que no se realice en estos periodos.</p>	
Mito 1: El cáncer uterino no puede ser prevenido.	Verdad: La infección con el virus del papiloma humano (VPH), es un requisito absoluto para el desarrollo de cáncer cervical. Este virus es transmitido por vía sexual, pero la mayoría de las infecciones más graves pueden ser prevenidas con una vacuna que está disponible. La prevención de la infección con VPH reduce de manera dramática el riesgo de las mujeres de contraer cáncer cervical. Una evaluación con pruebas de Papanicolaou y pruebas de VPH pueden detectar condiciones precancerosas y los pacientes pueden ser tratados a tiempo.
Mito 2: Soy demasiado	Verdad: La edad promedio de los pacientes que

<p>joven para preocuparme sobre cáncer uterino.</p>	<p>padecen cáncer uterino es de 48 años. Aunque no es común, mujeres pueden ser diagnosticadas con cáncer cuando tienen 20 años. VPH y la condición precancerosa displasia son comunes en mujeres jóvenes.</p>
<p>Mito 3: No necesito una prueba de Papanicolaou.</p>	<p>Verdad: El primer Papanicolaou de una mujer debe ser realizado cuando empieza a tener relaciones sexuales. La frecuencia de las pruebas de Papanicolaou debe ser anualmente.</p>
<p>Mito 4: Tengo demasiados años y ya no necesito un Papanicolaou.</p>	<p>Verdad: “Hemos visto un aumento de cáncer al cuello uterino en poblaciones mayores” según Lauren Zoschnick, Profesora de Obstetricia y Ginecología en la Escuela de medicina de la Universidad de Michigan. “Las mujeres pueden tener nuevos compañeros sexuales, que las colocan a riesgo de cáncer cervical y otras enfermedades de transmisión sexual”. A pesar de haber pasado por la menopausia y haber tenido una histerectomía o ser mayor de 65 años, es recomendable conocer la importancia de la prueba de Papanicolaou.</p>
<p>Mito 5: Mi médico me hizo un examen pélvico, que es lo mismo que un Papanicolaou.</p>	<p>Verdad: El Papanicolaou, reúne células del cérvix, que posteriormente son evaluadas en un laboratorio. En un examen de la pelvis, el médico realiza un examen del cuello uterino y de otras partes de la anatomía de una mujer. Ambos exámenes son importantes para detectar problemas tempranamente.</p>
<p>Mito 6: Mi prueba de Papanicolaou fue anormal, lo que quiere decir que tengo cáncer.</p>	<p>Verdad: No necesariamente. Probablemente necesitará pruebas de seguimiento, posiblemente una prueba de VPH, una colposcopia o una biopsia para probar células cancerosas. Un Papanicolaou anormal puede indicar una condición precancerosa que puede ser tratada.</p>

Mito 7: El cáncer cervical no tiene síntomas.	Verdad: Sangrar después de tener relaciones sexuales, sangrar después de los periodos menstruales o sangrar después de la menopausia pueden ser indicadores de cáncer cervical. Otros síntomas incluyen una descarga anormal o dolor en la región de la pelvis.
Mito 8: Si soy diagnosticado con cáncer cervical, moriré.	Verdad: La supervivencia tras un cáncer cervical detectado en etapa inicial es de un 92 por ciento. Entre más tarde es diagnosticado, más bajo es el índice de supervivencia. Evaluaciones regulares ayudarán a asegurar que el cáncer cervical sea detectado y tratado a tiempo.

(Robles, 2013)

(UNAM, 2016)

Las consecuencias más graves de la no realización del papanicoalou pueden ocasionar morbilidad a las usuarias como:

2.2.11 Papiloma virus

Datos según la Organización Mundial de la Salud:

Los papilomavirus son muy comunes en todo el mundo. Existen más de 100 tipos de virus del papiloma humano, de los que al menos 13 son oncogénicos (también conocidos como de alto riesgo). Se transmiten principalmente por contacto sexual y la mayoría de las personas se infectan poco después de iniciar su vida sexual. (OMS, Cifras y datos del cáncer de cuello de útero, 2011)

El cáncer es causado por infecciones de transmisión sexual por determinados tipos de virus del papiloma humano. (OMS, Cáncer de cuello de útero, 2011)

Dos tipos de virus del papiloma humano (VPH) son los causantes del 70% del cáncer de cuello uterino y de las lesiones precancerosas del cuello de útero. Además existen estudios que asocian el virus del papiloma humano con el cáncer de ano, vulva, vagina y pene. El cáncer de cuello de útero es el segundo tipo de cáncer más frecuente en las mujeres de las regiones menos desarrolladas. (OMS, Virus del papiloma humano, 2011)

Existen varias clases de tumores humanos asociados con los diferentes tipos de virus del VPH; estos incluyen diferentes formas de verrugas, lesiones premalignas y cánceres malignos de varios orígenes los cuales tienen secuencia de ADN viral en sus células. Los tipos de virus del papiloma humano 16 y 18 se hallan asociados a las lesiones malignas y premalignas de cérvix uterino y tracto anogenital. (Ondarza, Virus del Papiloma Humano., 2011)

Diagnóstico

Las pruebas de Papanicolaou cervical (PAP) se usa para detectar anomalías celulares y la presencia del virus del papiloma humano. Esto permite la remoción quirúrgica localizada de condilomas y/o lesiones precancerosas antes del desarrollo de cáncer cervical invasivo. Aunque el amplísimo uso del PAP ha reducido la incidencia y letalidad del cáncer cervical en países en desarrollo, la enfermedad aun causa la muerte a nivel mundial de varios centenares de mujeres. (Ondarza, Diagnóstico, 2011)

Síntomas

Algunos de los síntomas más importantes que sugieren la presencia del virus son:

- Irritaciones constantes en la entrada de la vagina y sensación de quemadura durante las relaciones sexuales (se denomina vulvodinia).
- Pequeñas verrugas en el área anogenital: cérvix, vagina, vulva y uretra (en mujeres) y pene, uretra y escroto (en varones). (Ondarza, Sintomas, 2011)

Las verrugas pueden variar en apariencia (verrugas planas no visibles, o acuminadas visibles), número y tamaño, por lo que se necesita la asistencia de un especialista para su diagnóstico. (Ondarza, Sintomas, 2011)

2.2.12 Cáncer de útero

Uno de los descubrimientos más importantes en la investigación etiológica del cáncer de estos últimos 25 años ha sido la demostración de que el cáncer de cuello de útero está causado por el virus del papiloma humano (VPH). (Collado, 2011)

Según la Organización Mundial de la Salud, el cáncer del cuello del útero es el segundo tipo de cáncer más frecuente en la mujer. (OMS, Cáncer de cuello de útero, 2010)

El cáncer de cuello del útero continúa siendo un importante problema de salud en el mundo entero. En el tercer mundo, donde los recursos sanitarios son limitados, el cáncer

de cuello uterino continúa siendo una causa importante de mortalidad. Como el cáncer del cuello del útero es una enfermedad prevenible, es imperativo que los ginecólogos y los profesionales de atención primaria que traten a mujeres estén familiarizados con las técnicas de detección, los métodos diagnósticos y los factores de riesgo del cáncer del cuello del útero, así como con el tratamiento de las lesiones preinvasoras. El cáncer de vagina es un tumor raro que comparte un perfil epidemiológico y de factores de riesgo similar al del cáncer de cuello del útero. (Berek J. , Cancer de cuello del utero, 2008)

Epidemiología y factores de riesgo

El cáncer de cuello uterino es el segundo tipo de cáncer más frecuente en las mujeres de las regiones menos desarrolladas, y se estima que en el año 2012 hubo unos 445.000 casos nuevos (84 % de los nuevos casos mundiales). (OMS, Epidemiología del cancer de cuello uterino, 2011)

Factores de riesgo que favorecen la persistencia del Virus del Papiloma Humano y su evolución hacia el Cáncer de Cuello Uterino:

- Inicio de relaciones sexuales a temprana edad
- Múltiples parejas sexuales
- Consumo excesivo de tabaco
- Inmunodepresión; en casos de personas infectadas por el virus de inmunodeficiencia humano (VIH) desarrollan un mayor riesgo de infección por el virus del papiloma humano y padecen infecciones provocadas por un espectro más profundo de estos virus. (OMS, Factores de riesgo que favorecen la persistencia del Virus del Papiloma Humano y su evolución hacia el Cáncer de Cuello Uterino, 2011)

2.2.13 Condiciones para la toma de muestra para la realización del Examen de Papanicolaou según el protocolo para la detección oportuna del cáncer de cuello uterino del Ministerio de Salud Pública del Ecuador:

1. No hay que realizar la toma de la muestra cuando la mujer este menstruando o si existe presencia de sangrado
2. No haber tenido relaciones sexuales 3 días antes de la realización del examen.
3. No ejecutar la toma de muestra durante los tres primeros meses del posparto, a excepción si el caso lo amerita.

4. No hay que realizar la toma de la muestra si en la usuaria se observa una infección vaginal o si está usando medicación intravaginal.
5. No hay que usar ningún tipo de sustancia en el cuello del útero, previo a la recolección de la muestra.
6. No hay que realizar un tacto vaginal, ni coloposcopia antes de recoger la muestra. (Ministerio de Salud Pública, Técnica de la toma de la muestra de ADN para VPH, Condiciones para la muestra, 2015)

2.2.14 Artículos de la Constitución del Ecuador relacionados con la salud sexual y reproductiva, interculturalidad y detección oportuna del cáncer de cuello uterino

Qué; La Norma Suprema, en el **artículo 32**, manda que de la Constitución de la República estipula que “La salud es un derecho que garantiza el Estado, cuya realización se vincula al ejercicio de otros derechos. El Estado garantizará este derecho mediante políticas económicas, sociales, culturales, educativas y ambientales; y el acceso permanente, oportuno y sin exclusión a programas, acciones y servicios de promoción y atención integral de salud, salud sexual y salud reproductiva. La prestación de los servicios de salud se regirá por los principios de equidad, universalidad, solidaridad, interculturalidad, calidad, eficiencia, eficacia, precaución y bioética, con enfoque de género y generacional.

Qué; El **artículo 359** norma que “El sistema nacional de salud comprenderá las instituciones, programas, políticas, recursos, acciones y actores en salud; abarcará todas las dimensiones del derecho a la salud; garantizará la promoción, prevención, recuperación y rehabilitación en todos los niveles; y propiciará la participación ciudadana y el control social”.

Qué; El **artículo 360** norma que “El sistema garantizará, a través de las instituciones que lo conforman, la promoción de la salud, prevención y atención integral, familiar y comunitaria, con base en la atención primaria de salud; articulará los diferentes niveles de atención; y promoverá la complementariedad con las medicinas ancestrales y alternativas. La red pública integral de salud será parte del sistema nacional de salud y estará conformada por el conjunto articulado de establecimientos estatales, de la seguridad social y con otros proveedores que pertenecen al Estado, con vínculos jurídicos, operativos y de complementariedad”.

- Qué; El **artículo 361** estipula que “El Estado ejercerá la rectoría del sistema a través de la autoridad sanitaria nacional, será responsable de formular la política nacional de salud, y normará, regulará y controlará todas las actividades relacionadas con la salud, así como el funcionamiento de las entidades del sector”.
- Qué; El **artículo 362** de la norma ibídem indica que “La atención de salud como servicio público se prestará a través de las entidades estatales, privadas, autónomas, comunitarias y aquellas que ejerzan las medicinas ancestrales alternativas y complementarias. Los servicios de salud serán seguros, de calidad y calidez, y garantizarán el consentimiento informado, el acceso a la información y la confidencialidad de la información de los pacientes. Los servicios públicos estatales de salud serán universales y gratuitos en todos los niveles de atención y comprenderán los procedimientos de diagnóstico, tratamiento, medicamentos y rehabilitación necesarios”.
- Qué; El **artículo 363**, en su numeral cinco indica que “El Estado será responsable de brindar cuidado especializado a los grupos de atención prioritaria establecidos en la Constitución” (Ecuador, Artículos de Salud Pública, 2008)

2.3 Glosario:

Actitud.- Se considera como un estado de ánimo que se manifiesta de cierta manera. Se trata de la capacidad propia de las personas con la que enfrentan las cosas positivas y negativas de la vida. (Española, Actitud, 2001)

Cosmovisión Andina.- Salud desde la cosmovisión andina es el equilibrio entre el ser humano y la Madre Naturaleza que nos rodea y nos provee de todo lo que necesitamos. (Bolívar D. P., 2012)

Costumbres.- Hábito, modo habitual de obrar o proceder establecido por tradición o por la repetición de los mismos actos y que puede llegar a adquirir fuerza de precepto. (Española, Costumbre, 2001)

Creencias.- Firme asentamiento y conformidad con alguna cosa o costumbre. (Aristos, Creencias, 2008)

Cultura.- Conjunto de conocimientos que permiten a alguien desarrollar su juicio crítico. También se considera como el conjunto de modos de vida y costumbres, conocimientos y grado de desarrollo artístico, científico, industrial, en una época, grupo social, etc. (Española, Cultura, 2001)

Edad fértil.- Edad de una mujer situada entre la pubertad y la menopausia, que oscila entre los 15 y 49 años de edad. (OMS, Edad fértil, 2011)

Identidad.- Cualidad de idéntico. Conjunto de rasgos propios de un individuo o de una colectividad que los caracterizan frente a los demás. (Española, Identidad, 2001)

Interculturalidad.- Es un enfoque que expresa la convivencia con el “otro”, con los que son distintos, por lo que implica el concepto de alteridad. (Albó X. , Interculturalidad, 2012)

Mito.- Narración maravillosa situada fuera del tiempo histórico y protagonizada por personajes de carácter divino o heroico. (Española, Mito, 2001)

Papanicolaou.- Examen ginecológico que permite valorar cambios en la morfología de las células del cuello uterino cuyo fin es detectar en forma temprana alteraciones del cuello del útero que pueden llegar a convertirse en cáncer. (Pagé, 2012-2017)

Patrones Culturales.- Los patrones culturales son normas que presiden el comportamiento de las personas, de acuerdo a sus costumbres, tradiciones, hábitos, creencias, experiencias y ubicación geográfica, para establecer su conducta; quienes se sienten identificados entre sí al compartir los mismos gustos formando de esta manera una cultura que abarca ciertas características en común. (Tolosana C. , Concepto de patrones culturales, 2007)

Prueba de Papanicolaou.- Examen del frotis cérvico vaginal para detección de anomalías celulares de origen anormal, infeccioso y sobretodo neoplásico o pre neoplásico. (Broto, Prueba de Papanicolaou, 2011)

Salud.- Estado de bienestar físico, mental y social junto con la ausencia de enfermedad u otra patología. No es un estado estático; El cambio constante y la adaptación al estrés dan lugar a la homeostasis. (Mosby, Salud, 2003)

Temor.- Pasión del ánimo, que hace huir o rehusar aquello que se considera dañoso, arriesgado o peligroso. Recelo de un daño futuro. (Española, Temor, 2001)

Tradiciones.- Transmisión de noticias, composiciones literarias, doctrinas, ritos, costumbres, hechas de generación en generación. (Española, Tradiciones, 2001)

Virus del papiloma humano.- Virus causal de las verrugas vulvares de las manos y de los pies, así como lesiones en las membranas mucosas. Este virus se puede transmitir por contacto sexual y se identifica con frecuencia en mujeres con cáncer de cuello uterino. (Mosby, Virus del papiloma humano (VPH), 2003)

2.4 Sistemas de Variables:

2.4.1 Variable Dependiente

Examen de Papanicolaou

2.4.2 Variable Independiente

Patrones Culturales

2.5 Operacionalización de variables

Variable	Definición	Dimensión	Indicadores	Escala	Instrumento
Variable Dependiente: Examen de Papanicolaou	Es el examen que se realiza para la detección oportuna del cáncer de cuello de útero. (Bolívar D. P., 2012)	Nivel de Conocimiento	<ul style="list-style-type: none"> • Conocimiento sobre el examen • Realización del examen • Conocimiento de enfermedades evitables con el examen • Capacitación sobre el examen 	SI NO SI NO SI NO <ul style="list-style-type: none"> • Frecuentemente • Poco frecuente • Nada frecuente 	Encuesta
Variable Independiente: Patrones Culturales	Los patrones culturales son normas que presiden el comportamiento de las personas, de acuerdo a sus costumbres,	Actitudes y creencias	<ul style="list-style-type: none"> • Consentimiento por parte de la pareja • Prohibición por parte de la pareja. 	<ul style="list-style-type: none"> • Frecuentemente • Poco frecuente • Nada frecuente SI NO	

	tradiciones, hábitos, creencias, experiencias y ubicación geográfica, para establecer su conducta. (Tolosana C. , Concepto de Patrones Culturales, 2007)	Miedo y temor	<ul style="list-style-type: none"> • Temor al examen • Vergüenza al profesional varón • Miedo a los resultados • Gratuidad del examen • Pudor y mayor confianza • Dudas sobre el examen • Creencias sobre sentir dolor 	<ul style="list-style-type: none"> • Frecuentemente • Poco frecuente • Nada frecuente 	
		Mitos	<ul style="list-style-type: none"> • Mitos sobre el examen • Creencias sobre el examen 	SI NO SI NO SI NO SI NO SI NO SI NO SI NO SI NO	

CAPÍTULO 3:

MARCO METODOLÓGICO

3.1. Nivel de Investigación

El siguiente estudio es de investigación descriptiva.

Descriptiva: Describe las características de lo que se está investigando. Buscan especificar las propiedades, las características, y los perfiles de personas, grupos, comunidades, procesos, objetos, o cualquier otro fenómeno que se someta a análisis. (Sampieri, Investigación descriptiva, 2014)

3.2. Población y Muestra

La presente investigación tiene como población a las mujeres con vida sexual activa que acuden a la atención en la unidad de salud Vinchoa.

Se optó por realizar un muestreo no probabilístico de conveniencia al tomar, a 30 mujeres; debido a que no se contaba con una base de datos y fue difícil ubicar a las usuarias; es por ello que no se pudo realizar un cálculo y se tomó como referencia a estas 30 usuarias que acuden a la unidad de salud Vinchoa y que no se realizan el examen de papanicolaou.

3.3. Técnicas e Instrumentos de Recolección de datos

Se aplicará una encuesta a las usuarias con vida sexual activa que acuden a la unidad de salud Vinchoa, que permite describir los patrones culturales que actúan como barreras y están presentes para no la realización del examen de Papanicolaou, la encuesta realizada contiene 15 indicadores afines a los patrones culturales que impiden la realización de este examen. (ANEXO N°. I)

La encuesta cuenta con 10 preguntas de información general, 15 preguntas cerradas en relación a los indicadores, con escalas de: Frecuentemente, poco frecuente y nada frecuente; Si o no.

Los resultados de la encuesta permiten a los profesionales y estudiantes de salud describir los patrones culturales que actúan como barreras y están presentes para no la realización del examen de Papanicolaou.

Cada una de las mujeres sujetas de estudio recibieron una pequeña explicación sobre el propósito de la investigación, solicitándoles su consentimiento para formar parte del estudio, como prueba de su aceptación firmaron la hoja de consentimiento informado. (ANEXO N°. XVI)

Las 30 mujeres se realizaron el examen de papanicolaou en la unidad de salud Vinchoa; la prueba fue realizada por la jefa de enfermeras, interna de obstetricia y con ayuda de los dos estudiantes autores del proyecto de investigación, posterior a la toma de muestras fue enviada al centro de salud “Gonzalo Cordero Crespo”, para luego ser derivada a la unidad oncológica “Solca Guaranda” donde se obtuvo 30 resultados patológicos y 0 resultados normales. (ANEXO N°. XVIII)

A través del programa educativo se logró evaluar el nivel de conocimiento en las usuarias sujetas de estudio, acerca de los patrones culturales que actúan como barreras para la no realización del examen: para lo cual se empleó un pre test y post test con escala de valoración estimativa: si, no. (ANEXO N°. VI)

3.4. Técnicas de Procesamiento y Análisis de datos

El procesamiento de la información se realizó en base a la recolección de datos mediante la realización y aplicación de encuestas, conteo y tabulación de preguntas, elaborado en los programas de Excel y Word, para luego analizar e interpretar mediante gráficos, los mismos que posibilitarán obtener las conclusiones y recomendaciones.

La encuesta se presenta en la discusión y análisis de los gráficos respectivos.

CAPÍTULO 4:

RESULTADOS ALCANZADOS SEGÚN LOS OBJETIVOS PLANTEADOS

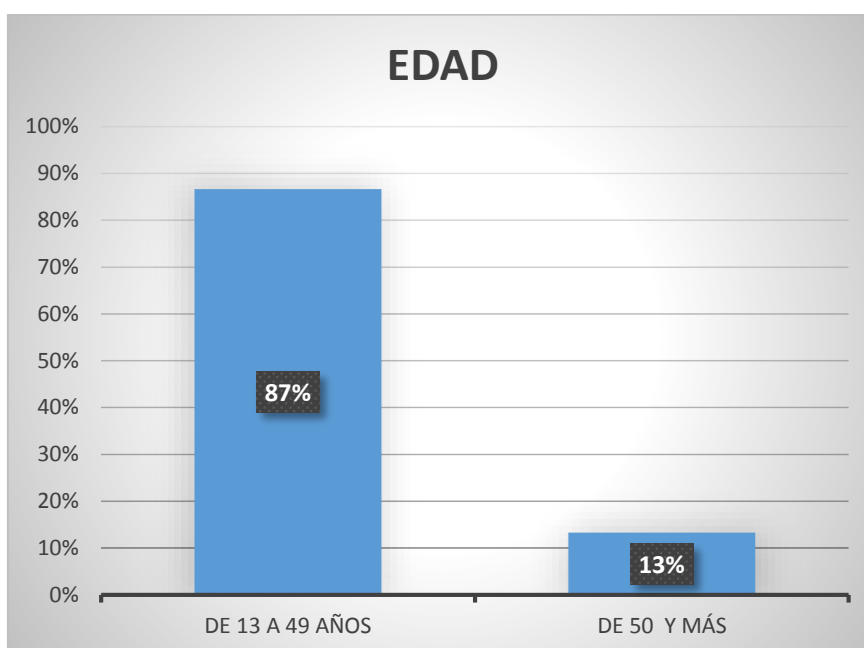
Objetivo 1

4.1 Información general

4.1.1 Edad

Gráfico N° 1

Título: Distribución de las usuarias con vida sexual activa, según edad:



Fuente: Encuesta

Elaborado por: Estudiantes de Enfermería: A P- O R.

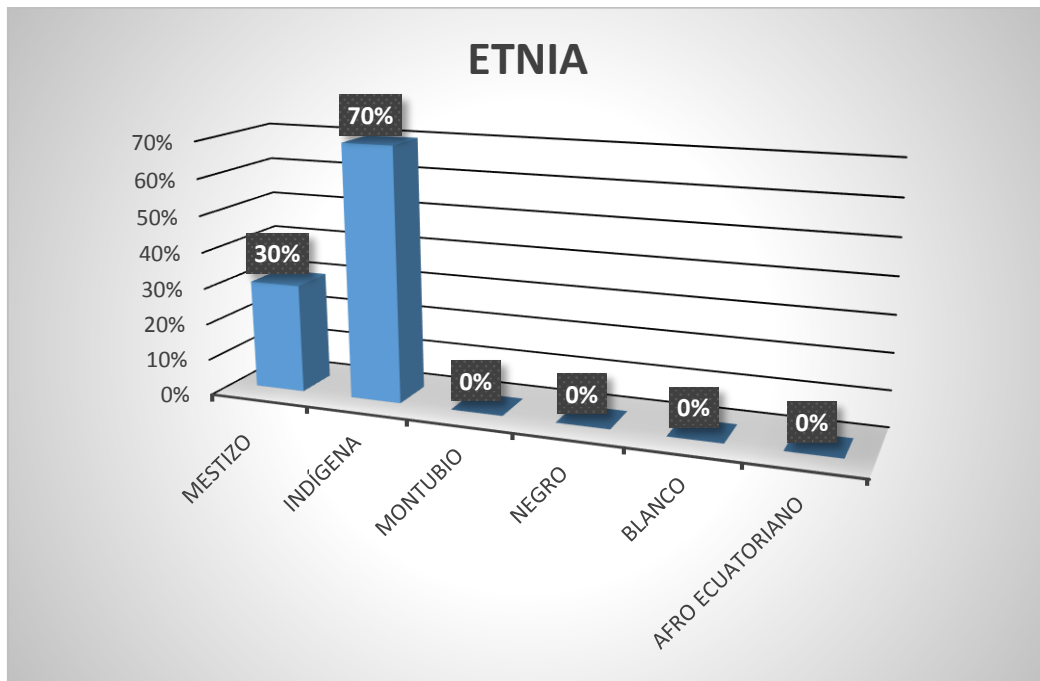
Análisis e interpretación:

Según la valoración de la encuesta en este gráfico se puede observar que existe un porcentaje elevado de población joven de usuarias que se sometieron a ésta investigación.

4.1.2 Etnia

Gráfico N° 2

Título: Distribución de las usuarias con vida sexual activa, según etnia:



Fuente: Encuesta

Elaborado por: Estudiantes de Enfermería: A P- O R.

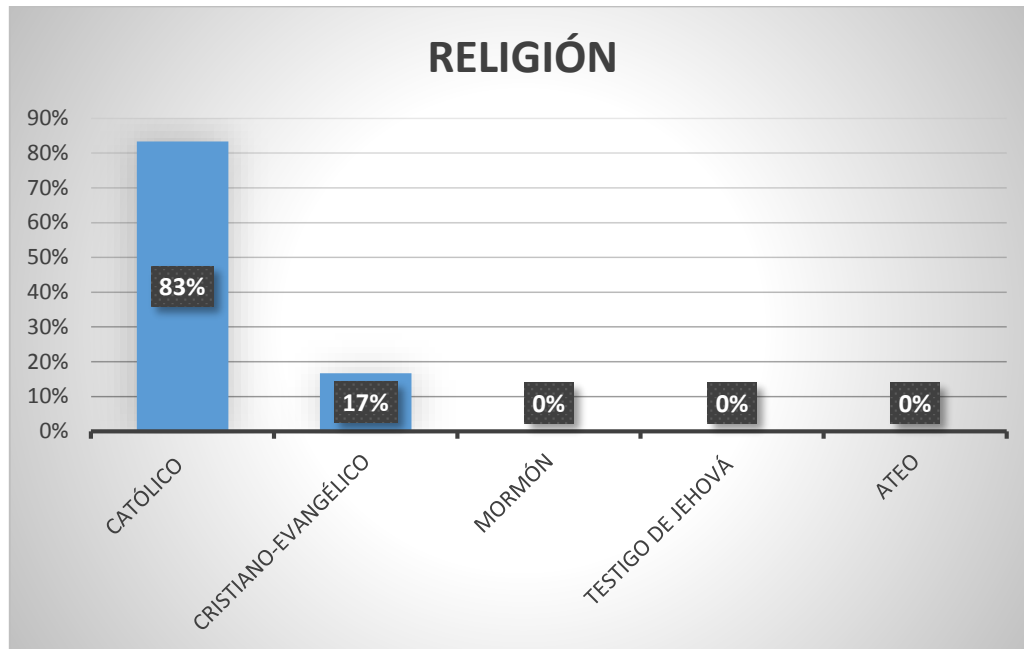
Análisis e interpretación:

Según la valoración de este gráfico, se puede observar que la mayoría de la población de usuarias que acuden a la Unidad de salud Vinchoa son indígenas, considerando también usuarias que se identifican como mestizas.

4.1.3 Religión

Gráfico N° 3.

Título: Distribución de las usuarias con vida sexual activa, según religión:



Fuente: Encuesta

Elaborado por: Estudiantes de Enfermería: A P- O R.

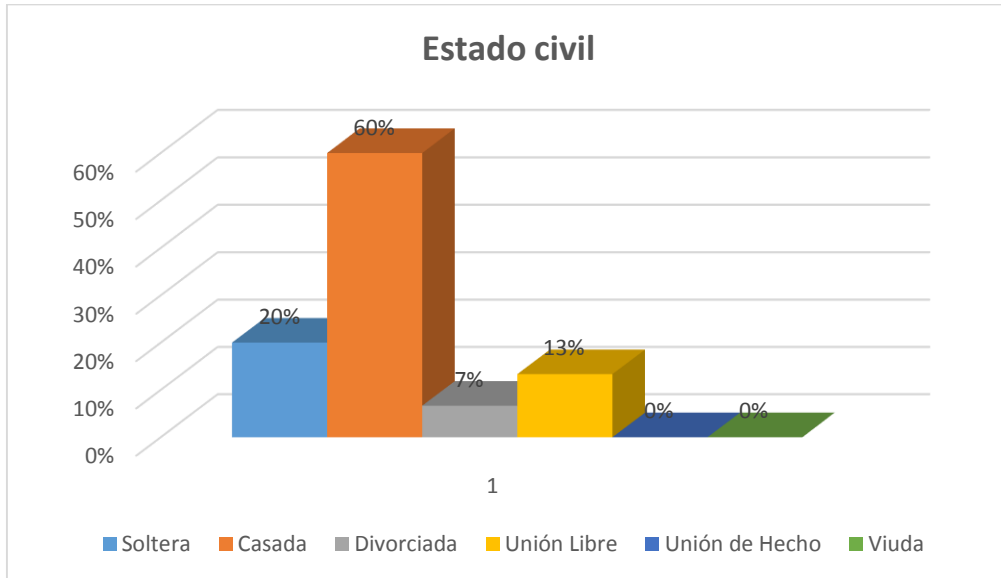
Análisis e interpretación

Según la valoración de la encuesta en el gráfico vemos que el mayor porcentaje de usuarias profesan la religión católica, seguido de la religión cristiana evangélica.

4.1.4 Estado civil

Gráfico N°4

Título: Distribución de las usuarias con vida sexual activa, según estado civil:



Fuente: Encuesta

Elaborado por: Estudiantes de Enfermería: A P- O R.

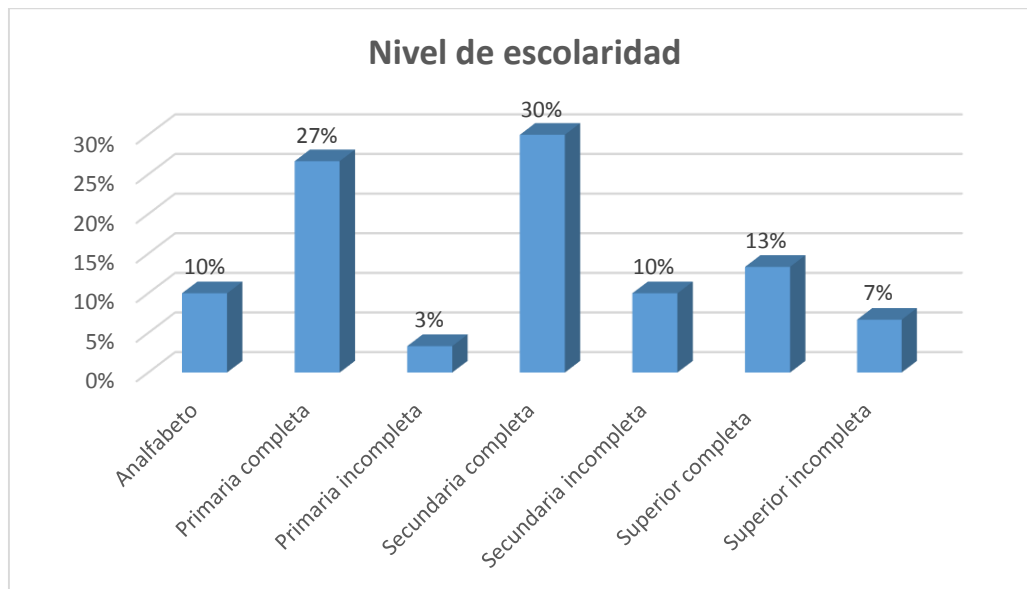
Análisis e interpretación

En este gráfico se observa que la mayoría de usuarias adultas se encuentran casadas, mientras que la población más joven se mantiene soltera o su vez tienen un compromiso de unión libre con su pareja, pero también se observó que en un mínimo porcentaje las usuarias se han divorciado.

4.1.5 Nivel de educación

Gráfico N°5

Título: Distribución de las usuarias con vida sexual activa, según nivel de escolaridad:



Fuente: Encuesta

Elaborado por: Estudiantes de Enfermería: A P- O R.

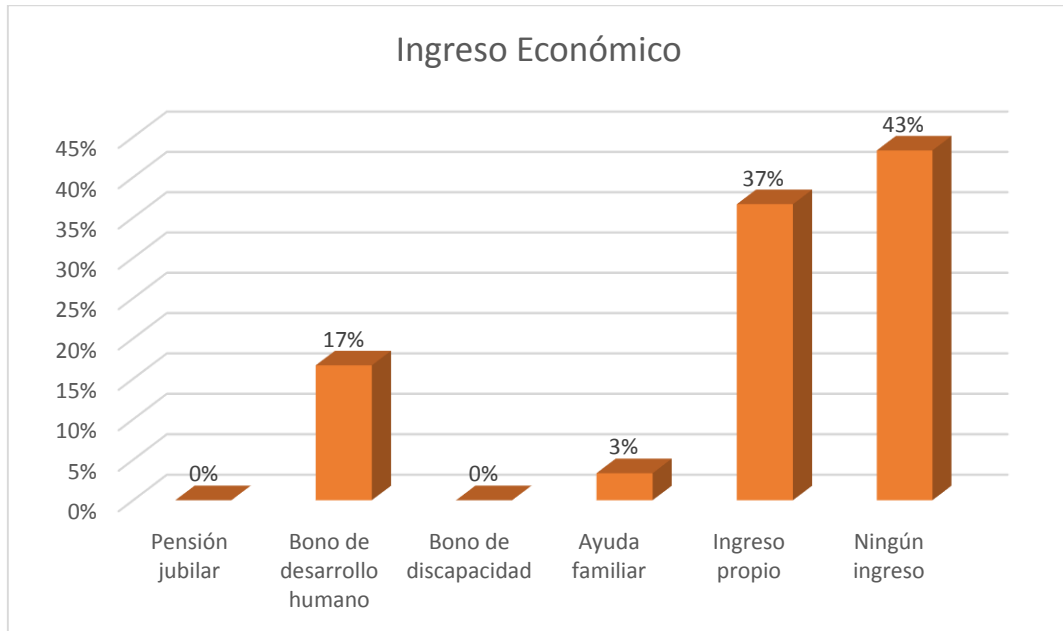
Análisis e interpretación

En este gráfico se puede apreciar que la mayoría de usuarias tienen un rango de escolaridad adecuado; desde primaria completa, secundaria completa y educación superior, mientras que existe un bajo porcentaje: 10% de analfabetismo.

4.1.6 Ingreso económico

Gráfico N°6

Título: Distribución de las usuarias con vida sexual activa, según ingreso económico:



Fuente: Encuesta

Elaborado por: Estudiantes de Enfermería: A P- O R.

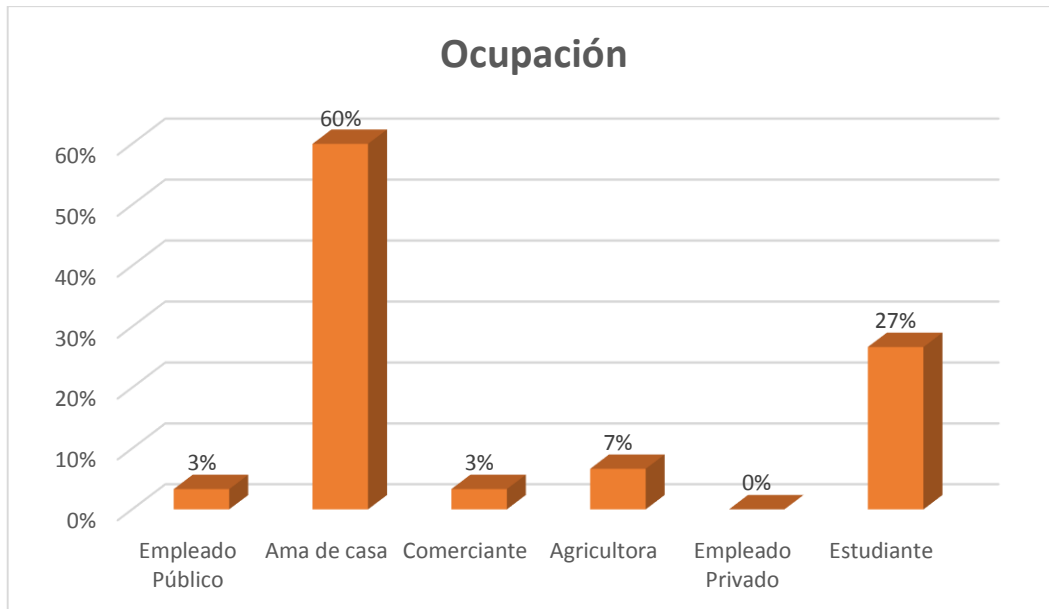
Análisis e interpretación

Según el análisis de este gráfico, se puede observar que existen usuarias que no tienen ingreso alguno, también que gracias a diferentes actividades realizadas tienen un ingreso propio. Existen usuarias adultas que reciben ayuda por parte del bono de desarrollo humano y usuarias jóvenes que tienen ingresos económicos por parte de su familia.

4.1.7 Cargo o trabajo que desempeña

Gráfico N°7

Título: Distribución de las usuarias con vida sexual activa, según ocupación



Fuente: Encuesta

Elaborado por: Estudiantes de Enfermería: A P- O R.

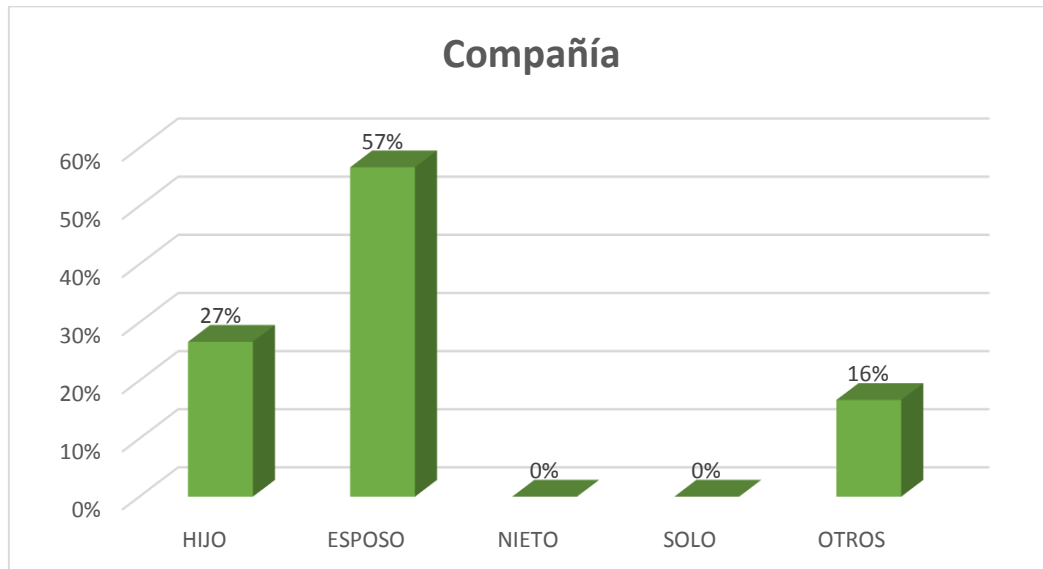
Análisis e interpretación

Según la valoración de la encuesta se puede apreciar en el gráfico que la mayoría de la población son amas de casa, un gran porcentaje de usuarias estudian y en una mínima proporción se dedican a otras actividades como la agricultura.

4.1.8 Compañía

Gráfico N° 8

Título: Distribución de las usuarias con vida sexual activa, según compañía



Fuente: Encuesta

Elaborado por: Estudiantes de Enfermería: A P- O R.

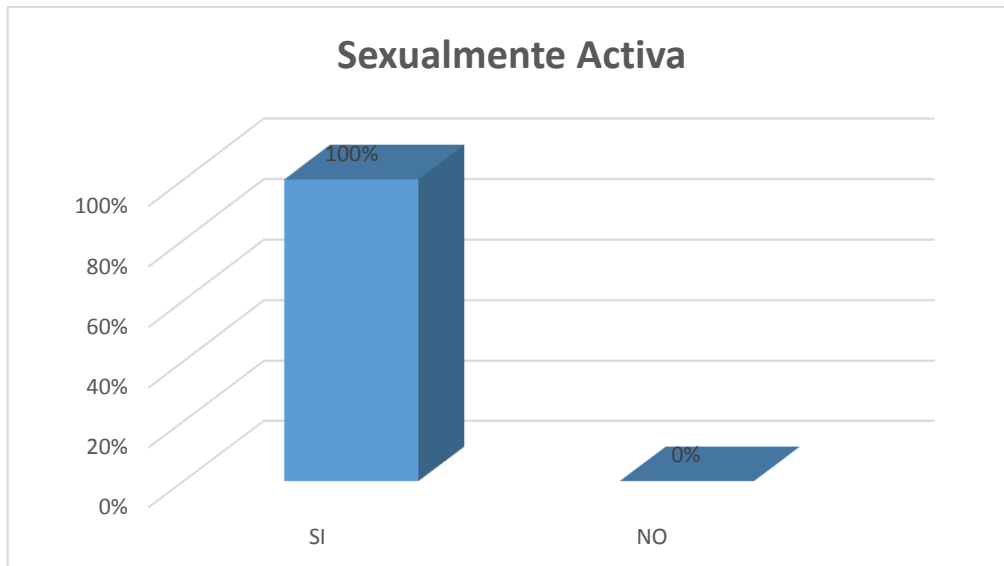
Análisis e interpretación

Según la valoración de la encuesta, en este gráfico se observa que la mayoría de las usuarias en estudio, tienen un tipo de familia nuclear que se compone de esposos e hijos; y en un mínimo porcentaje viven con otros familiares.

4.1.9 Sexualmente Activa

Gráfico N°9

Título: Distribución de las usuarias, según vida sexual activa:



Fuente: Encuesta

Elaborado por: Estudiantes de Enfermería: A P- O R.

Análisis e interpretación

Según la valoración de la encuesta, se puede observar en el gráfico que la totalidad de usuarias en estudio mantienen una vida sexualmente activa.

4.2 Análisis y Discusión de resultados por indicadores

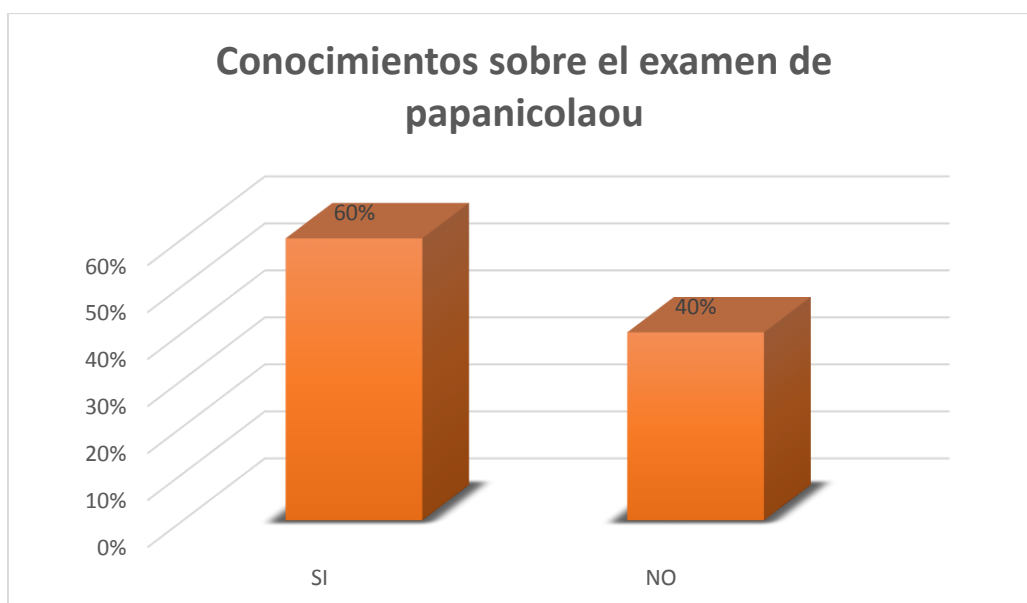
El objetivo de los patrones culturales en relación al examen de Papanicolaou es describir los patrones culturales que actúan como barreras y están presentes para no la realización del papanicolaou en las mujeres con vida sexual activa en la unidad de salud Vinchoa, período 2017-2018.

En el indicador 1: conocimiento sobre el examen según (Miranda., 2006), “describe básicamente que existe una importante falta de información sobre el examen y su utilidad. “Muchas no tenían idea lo que era el PAP”. Hay barreras que tienen su origen en errores de información”, mientras (Olivera, 2015) dice: “con respecto al conocimiento sobre la toma del papanicolaou, la mayoría de las usuarias saben acerca de este examen pero desconocen sus causas, enfermedades y no han recibido información suficiente por parte del personal de salud”. En cuanto a los resultados obtenidos en la encuesta: la mayoría de usuarias tiene conocimiento acerca del examen citológico del papanicolaou, pero también se observó que un considerable número de usuarias desconocen acerca de esta prueba tan importante para la salud de las mujeres, como lo dice el gráfico.

INDICADOR 1: Conocimiento sobre el examen

1.1. Conocimiento sobre el examen de Papanicolaou Gráfico N°10

Título: Distribución de las usuarias con vida sexual activa, según conocimientos



Fuente: Encuesta

Elaborado por: Estudiantes de Enfermería: A P- O R.

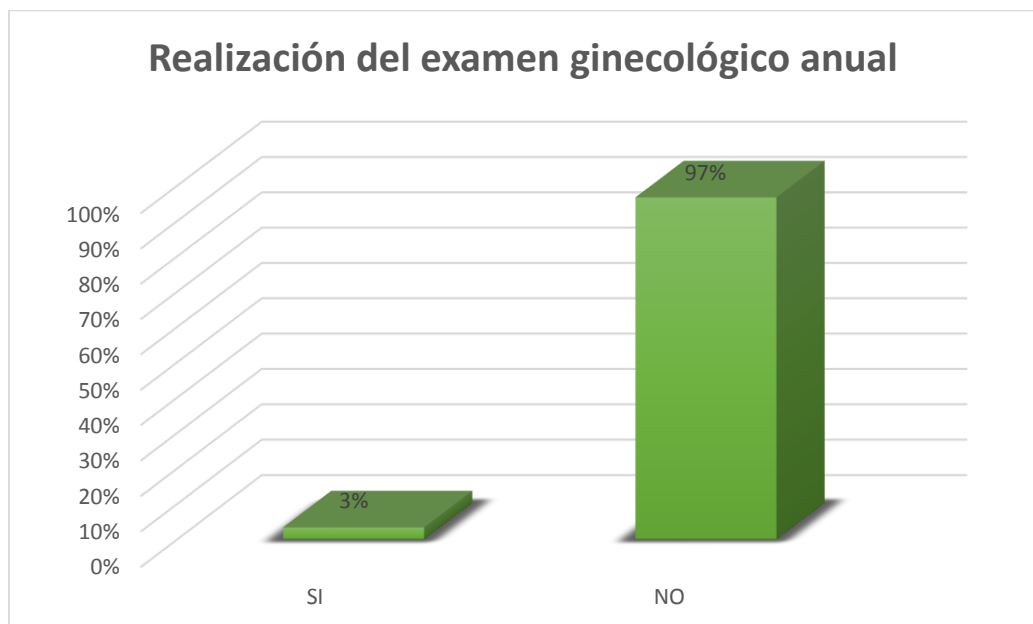
En el indicador 2: realización del examen (Arguero, 2005), en su estudio dice: “el total de las estudiantes de las diferentes carreras señalaron que nunca se habían realizado la prueba, con relación a quienes se realizaban la prueba cada año, las profesoras en un 50%, en los resultados sobre las razones de la no práctica del papanicolaou en las estudiantes sin actividad sexual contestaron en mayor porcentaje que no se lo realizan por no tener relaciones sexuales; en la población con vida sexual activa lo consideraron innecesario en primer lugar”, mientras (Miranda., 2006) dice: “la actitud de temor al examen fue la que apareció con más frecuencia entre las mujeres del público objetivo, especialmente en aquellas que se negaron a hacerse el examen”. Lo que es concordante con el estudio: se aprecia que casi en su totalidad las usuarias no se realizan el examen anual de papanicolaou, mientras que una mínima cantidad de usuarias se lo realizan anualmente, como lo demuestra el gráfico.

INDICADOR 2: Realización del examen

2.1 Realización del examen ginecológico anual

Gráfico N°11

Título: Distribución de las usuarias con vida sexual activa, según realización anual del examen de Papanicolaou



Fuente: Encuesta

Elaborado por: Estudiantes de Enfermería: A P- O R.

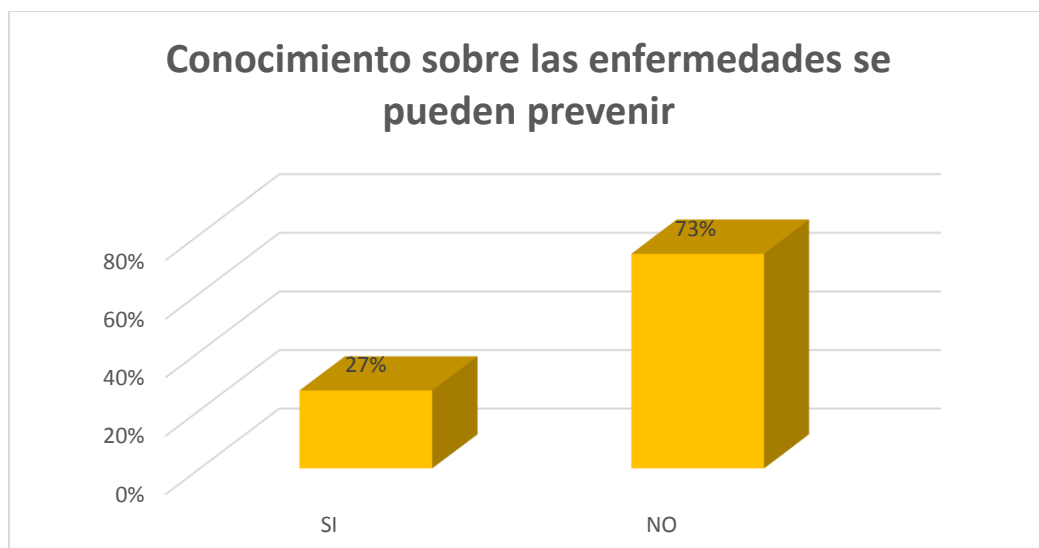
(Arguero, 2005), sobre el indicador 3: conocimiento de enfermedades evitables con el examen cita en su estudio: “en la primera pregunta de la encuesta donde se les solicitaba responder si saben que el cáncer se puede prevenir contestaron afirmativamente en porcentajes más altos, otras respuestas en combinación con las anteriores fueron conceptos equivocados como que detecta SIDA y sífilis o que sólo la practican por chequeo”, mientras (Scarinc, 2012) dice: “las mujeres sometidas al estudio reconocieron que esta enfermedad no siempre tiene síntomas, y que las citologías la detectan tempranamente. Sin embargo, mencionaron miedo a practicarse la citología, incomodidad/dolor, pena, mala atención y miedo al diagnóstico de cáncer como las principales barreras para el tamizaje rutinario”. Lo que es concordante con la investigación realizada: la mayor parte de usuarias desconocen acerca de las enfermedades y complicaciones que puede desencadenar el no realizarse el examen citológico, mientras que otras usuarias si tienen conocimientos específicos acerca de la prueba, como lo dice el gráfico.

INDICADOR 3: Conocimiento de enfermedades evitables con el examen

3.1 Conocimiento sobre las enfermedades se pueden evitar con este examen

Gráfico N°12

Título: Distribución de las usuarias con vida sexual activa, según nivel de conocimiento sobre las enfermedades se puede prevenir con este examen ginecológico



Fuente: Encuesta

Elaborado por: Estudiantes de Enfermería: A P- O R.

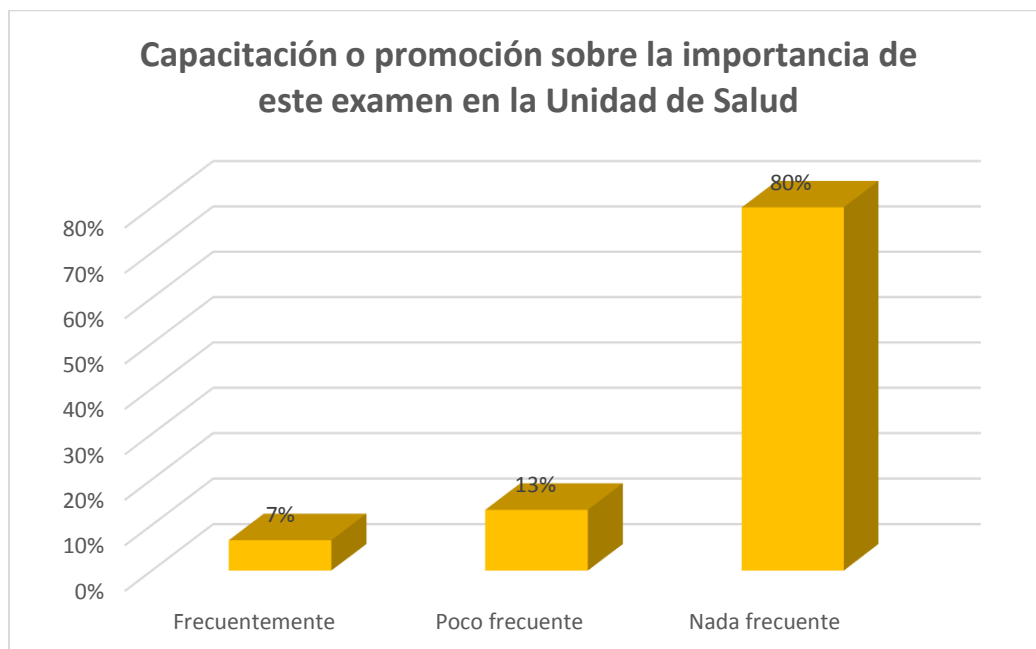
En el indicador 4: capacitación sobre el examen (Olivera, 2015), manifiesta que “con respecto al conocimiento sobre la toma del papanicolaou, la mayoría de las usuarias saben acerca de este examen pero desconocen sus causas, enfermedades y no han recibido información suficiente por parte del personal de salud; también consideran que la prueba se la puede realizar en cualquier momento y la mayoría de usuarias tienen temor a los resultados” (Scarinc, 2012), dice: “las mujeres recomendaron campañas educativas y mejorar el servicio como estrategias para motivarlas” lo que concuerda con el estudio realizado: un elevado porcentaje de usuarias refieren no haber sido capacitadas sobre la importancia de realizarse el examen anual de papanicolaou, mientras que un menor porcentaje de usuarias han recibido promoción o capacitaciones sobre este tema en la unidad de salud, como lo demuestra el gráfico.

INDICADOR 4: Capacitación sobre el examen

4.1 Capacitación o promoción sobre la importancia de este examen en la unidad de salud

Gráfico N°13

Título: Distribución de las usuarias con vida sexual activa, según capacitaciones sobre la importancia de este examen en la unidad de salud Vinchoa



Fuente: Encuesta

Elaborado por: Estudiantes de Enfermería: A P- O R.

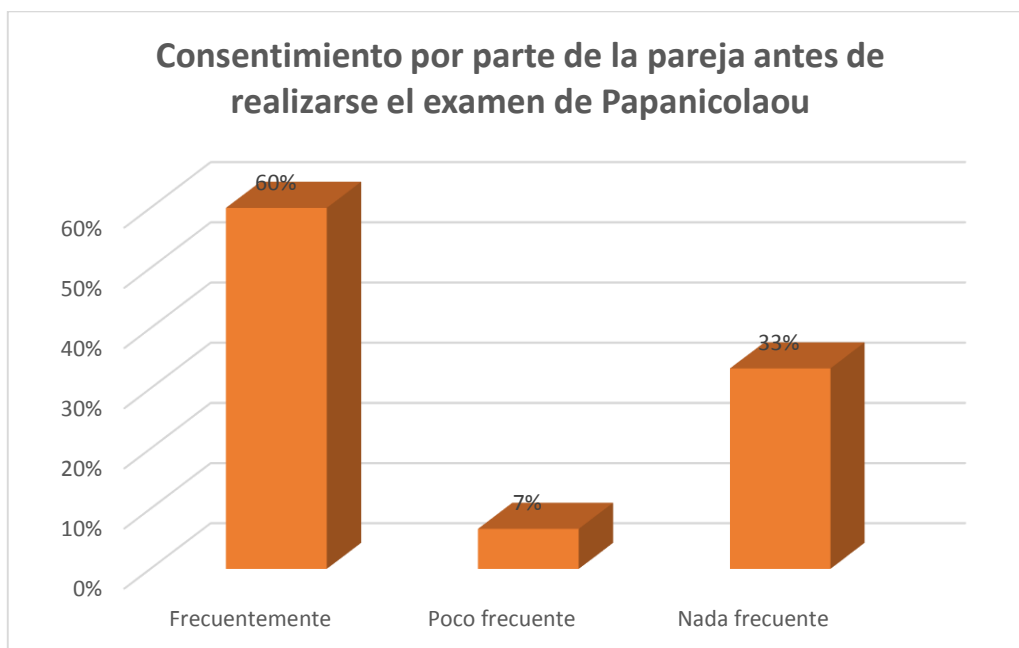
En el indicador 5: consentimiento por parte de la pareja (Soriano, 2017), en su estudio manifiesta que “un porcentaje considerable de mujeres manifiestan que si consultan con sus parejas al momento de tomar una decisión y que en muchos casos eso influye a la no realización de este examen”. Lo que concuerda con la investigación realizada: las usuarias si mantienen un diálogo con sus parejas antes de realizarse la prueba citológica, mientras que otras usuarias prefieren hacerlo por autonomía o pocas veces consultan a sus parejas, como lo dice el gráfico:

INDICADOR 5: Consentimiento por parte de la pareja

5.1 Consentimiento por parte de la pareja antes de realizarse el examen de Papanicolaou

Gráfico N°14

Título: Distribución de las usuarias con vida sexual activa, según consentimiento por parte de la pareja.



Fuente: Encuesta

Elaborado por: Estudiantes de Enfermería: A P- O R.

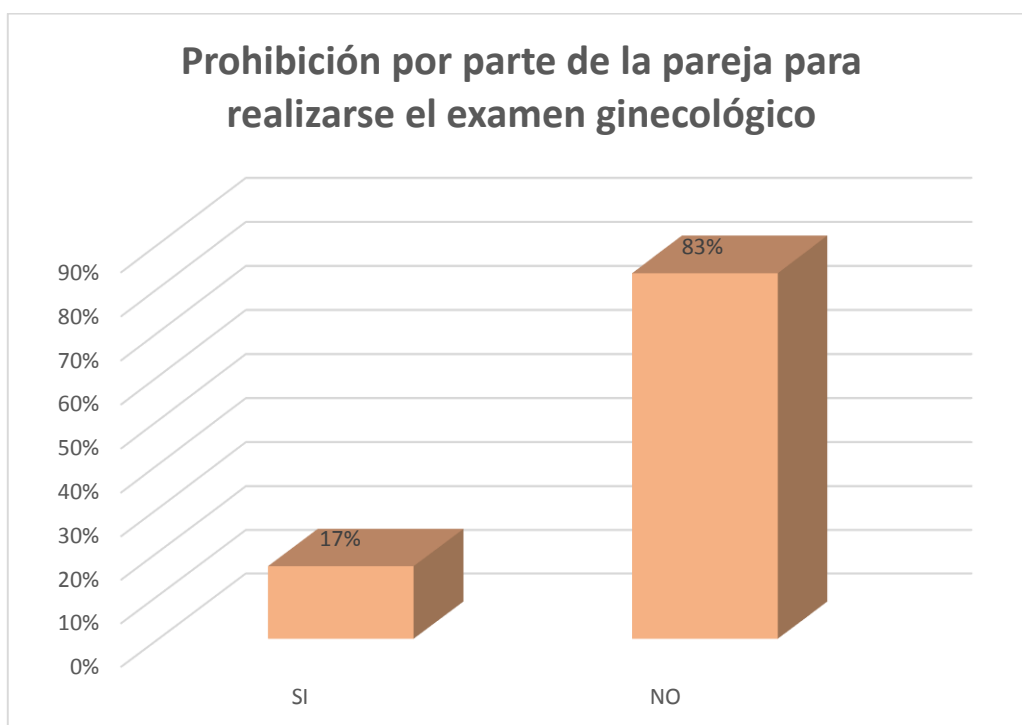
(Soriano, 2017), sobre el indicador 6: prohibición por parte de la pareja dice: “un porcentaje considerable de mujeres manifiestan, que si consultan con sus parejas al momento de tomar una decisión y que en muchos casos eso influye a la no realización de este examen”. Lo que concuerda con el estudio de investigación realizado: un porcentaje elevado de usuarias no son impedidas de realizarse pruebas ginecológicas, mientras que existe un porcentaje considerable de usuarias que por parte de su pareja son prohibidas de realizarse el examen citológico de papanicolaou, como lo demuestra el gráfico.

INDICADOR 6: Prohibición por parte de la pareja.

6.1 Prohibición por parte de la pareja para realizarse el examen ginecológico

Gráfico N° 15

Título: Distribución de las usuarias con vida sexual activa, según prohibición por parte de la pareja.



Fuente: Encuesta

Elaborado por: Estudiantes de Enfermería: A P- O R.

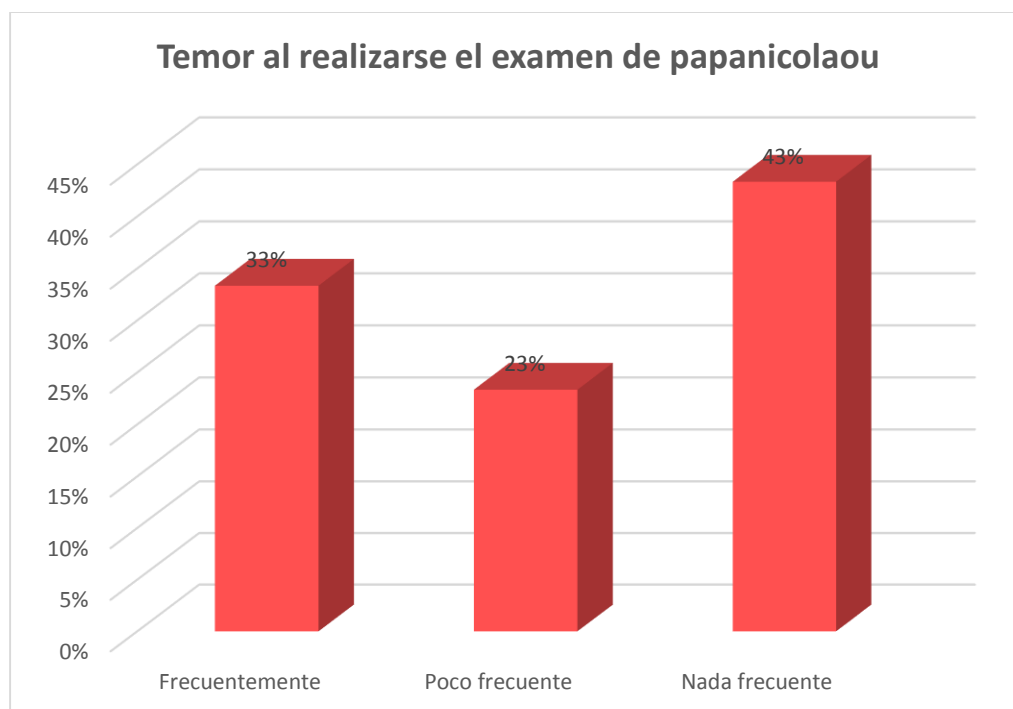
En el indicador 7: temor al examen (Olivera, 2015), manifiesta que: “la prueba se la puede realizar en cualquier momento y la mayoría de usuarias tienen temor a los resultados”, mientras (Scarinc, 2012) menciona que: “existe miedo a practicarse la citología, y temor al diagnóstico de cáncer como las principales barreras para el tamizaje rutinario” y (Miranda., 2006), dice que: “la actitud de temor al examen fue la que apareció con más frecuencia entre las mujeres del público objetivo, especialmente en aquéllas que se negaron a hacerse el examen”. Lo que concuerda con los resultados del estudio: existe un considerable número de usuarias no sienten temor al momento de realizarse el examen, sin embargo algunas usuarias sienten temor al realizarse el examen de papanicolaou, como lo dice el gráfico.

INDICADOR 7: Temor al examen

7.1 Temor de realizarse el examen de papanicolaou.

Gráfico N° 16

Título: Distribución de las usuarias con vida sexual activa, según temor a realizarse el examen de papanicolaou.



Fuente: Encuesta

Elaborado por: Estudiantes de Enfermería: A P- O R.

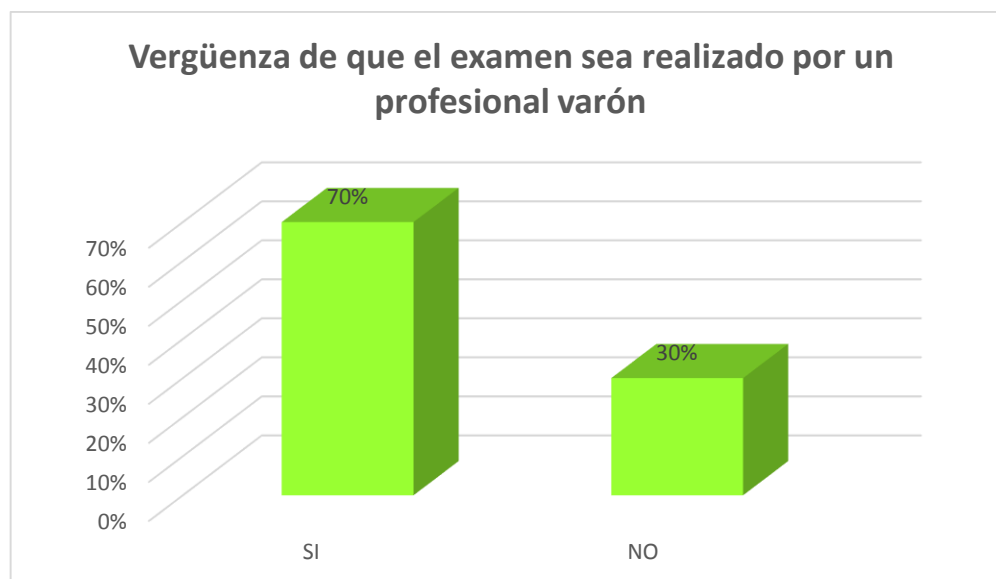
Los resultados en relación al indicador 8: vergüenza al profesional varón indican que: la mayoría de usuarias sienten vergüenza de que el examen de papanicolaou sea realizado por un profesional de sexo masculino, como lo demuestra el gráfico a continuación; lo que concuerda con lo mencionado en el estudio cualitativo de (López, 2016): “la mayoría de usuarias menciona que sienten vergüenza al estar expuestas a personas que no conocen y más aún si se trata de un médico de sexo masculino; se sienten apenadas, mencionan que al momento de realizarse el examen no existe total privacidad y no respetan su pudor” “existen varias limitaciones para que las usuarias no acudan con regularidad a realizarse el papanicolaou, entre estas se obtuvo: “me da vergüenza”, “tengo miedo”, “hay muchas personas dentro de la sala”, “preferiría una doctora no un doctor”, “no tengo tiempo”, “es doloroso”, entre otros”, mientras que (Miranda., 2006) señala que: “una segunda barrera psicológica relevante para no hacerse el examen fue el pudor, en especial frente a la posibilidad que el profesional fuese de sexo masculino o a la escasa privacidad de atención”.

INDICADOR 8: Vergüenza al profesional varón

8.1 Vergüenza de que el examen sea realizado por un profesional varón

Gráfico N°17

Título: Distribución de las usuarias con vida sexual activa, según vergüenza de que el examen sea realizado por un profesional varón.



Fuente: Encuesta

Elaborado por: Estudiantes de Enfermería: A P- O R.

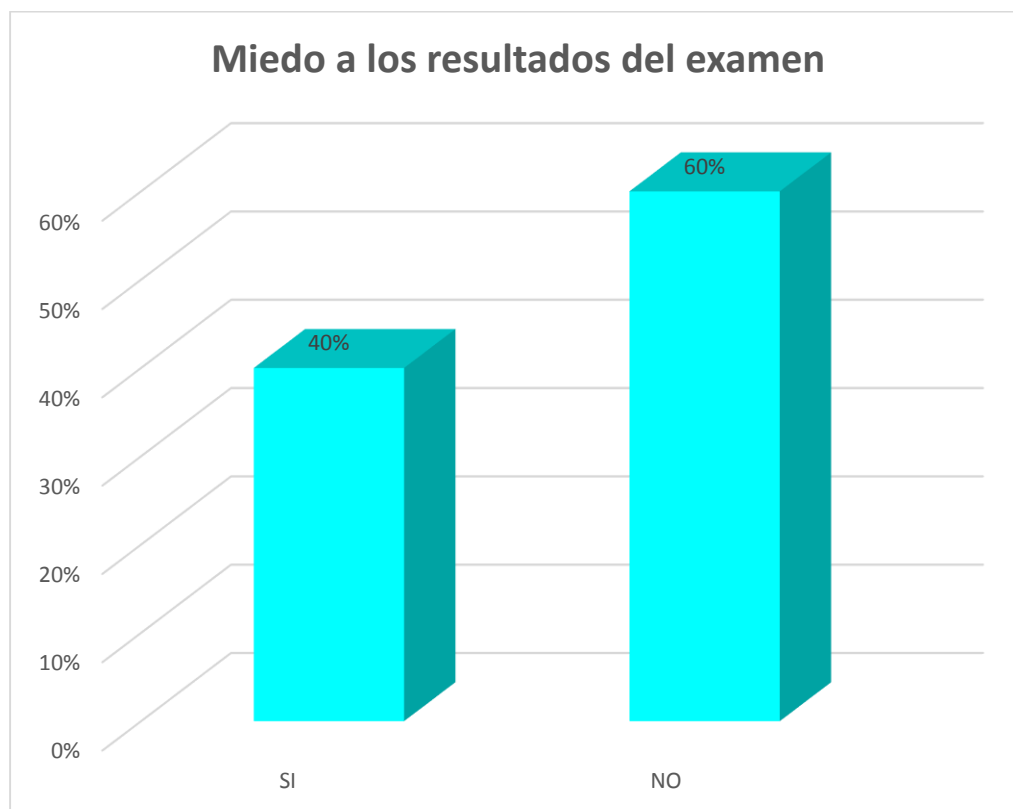
En el indicador 9: miedo a los resultados, en la investigación realizada se evidencia que un gran porcentaje de las usuarias no se preocupan de los resultados ni experimenta situaciones de temor frente a los resultados del examen de papanicolaou, mientras que otras usuarias si temen a los resultados como lo dice el gráfico a continuación. Lo que concuerda con lo citado por (Olivera, 2015), quien menciona en su estudio que: “las mujeres sienten temor a los resultados”.

INDICADOR 9: Miedo a los resultados.

9.1 Miedo a los resultados del examen

Gráfico N°18

Título: Distribución de las usuarias con vida sexual activa, según miedo a resultados.



Fuente: Encuesta

Elaborado por: Estudiantes de Enfermería: A P- O R.

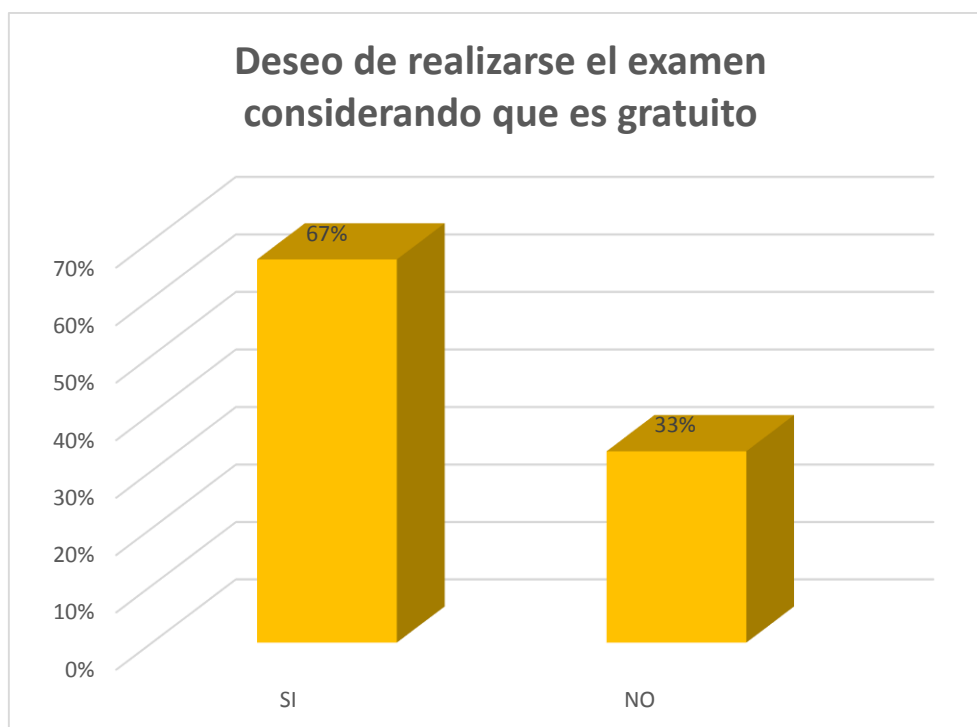
En el indicador 10: gratuidad del examen, para (Soriano, 2017), en su estudio: “las usuarias, desconocen sobre los factores de riesgo y enfermedades que se producen al no realizarse la prueba citológica, un porcentaje considerable de mujeres manifiestan, que si consultan con sus parejas al momento de tomar una decisión, también creen que el examen tiene un costo, que en muchos casos influye a la no realización de este examen”. Lo que es concordante con el estudio realizado: el mayor porcentaje de usuarias desearían realizarse el examen considerando que es gratuito, mientras que un porcentaje considerable de usuarias no desea realizarse éste examen en la unidad de salud, debido a la percepción en la calidad de atención, como lo demuestra el gráfico.

INDICADOR 10: Gratuidad del examen

10.1 Deseo de realizarse el examen considerando que es gratuito

Gráfico N°19

Título: Distribución de las usuarias con vida sexual activa, según deseo de realizarse el examen considerando que es gratuito



Fuente: Encuesta

Elaborado por: Estudiantes de Enfermería: A P- O R.

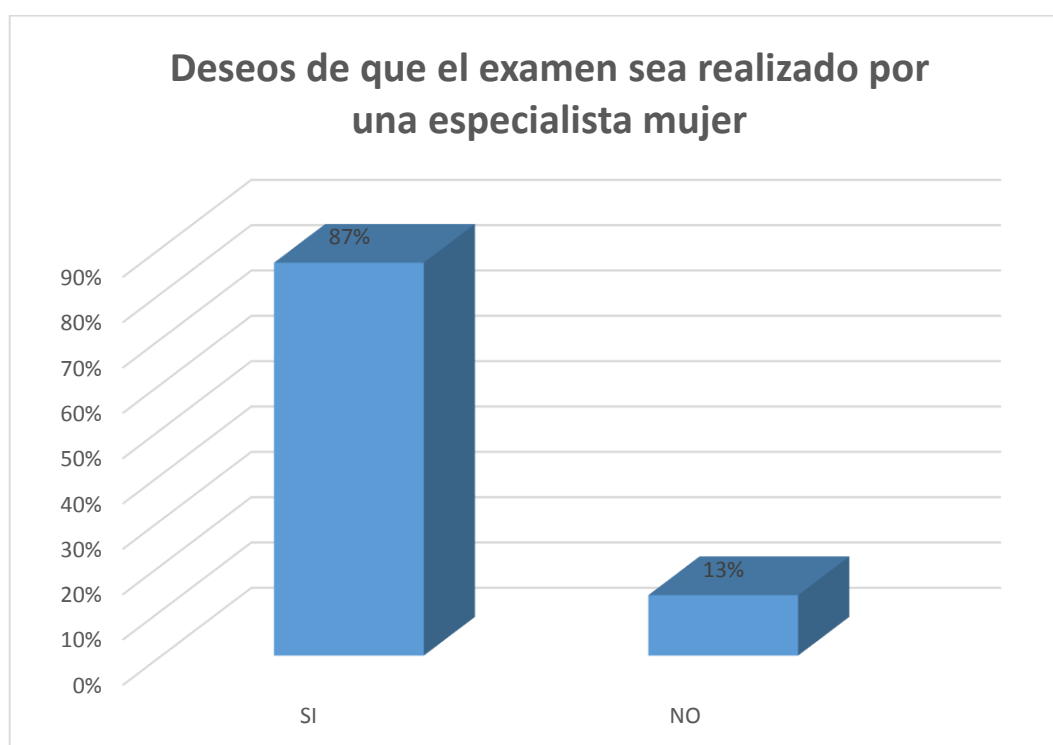
En el indicador 11: pudor y mayor confianza, según (Valencia, 2015) describe: “los conocimientos, actitudes y prácticas no apropiadas influyen en el desarrollo de patología cervical, también no se realizan el examen de papanicolau de manera periódica, por la falta de conocimientos, el personal que toma la muestra es de sexo masculino y no respetan su pudor al ser examinadas sus partes íntimas”. Relacionado al proyecto de investigación concuerda con lo antes mencionado: la mayoría de usuarias prefieren que el examen sea realizado por un profesional de sexo femenino debido a que sienten mayor confianza y seguridad, que con un especialista varón, como lo dice el gráfico.

INDICADOR 11: Pudor y mayor confianza

11.1 Deseos de que el examen sea realizado por una especialista mujer

Gráfico N°20

Título: Distribución de las usuarias con vida sexual activa, según deseo de que el examen sea realizado por una especialista mujer



Fuente: Encuesta

Elaborado por: Estudiantes de Enfermería: A P- O R.

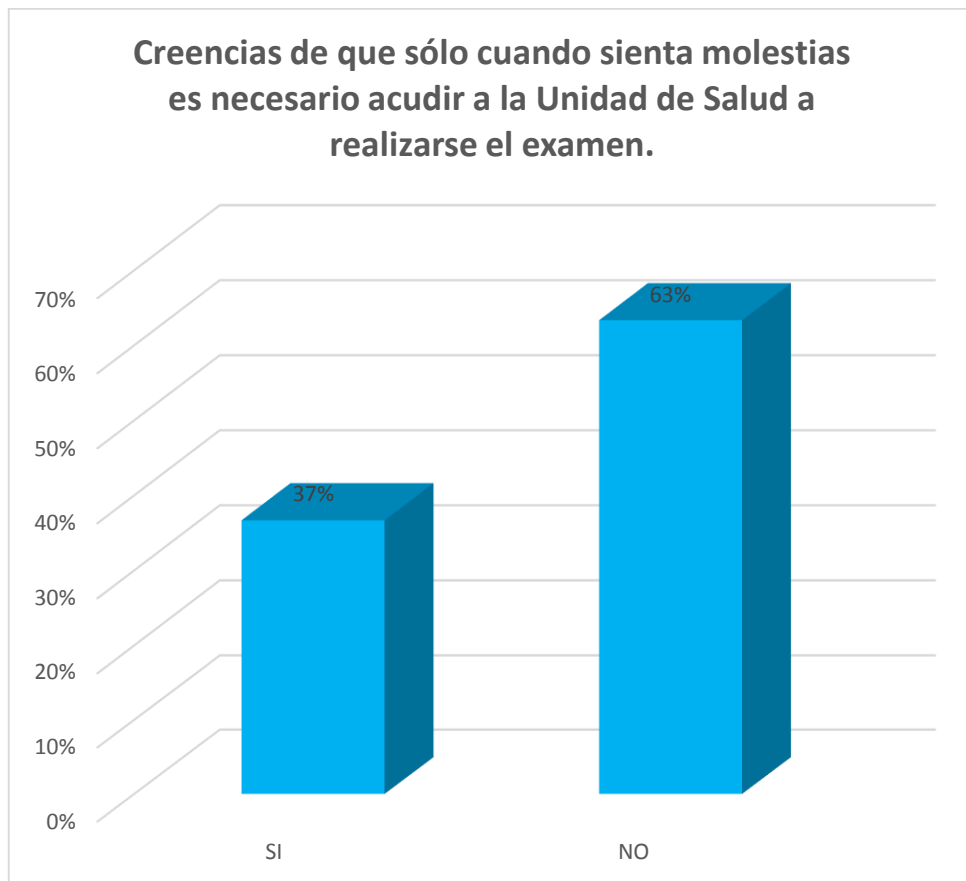
En el indicador 12: dudas sobre el examen, con respecto a la investigación realizada en Cuenca por (López, 2016), menciona que: “frecuentemente las usuarias de su estudio acuden al médico en caso de molestias”. Lo que difiere con lo investigado por los estudiantes de enfermería: las usuarias creen que no es necesario sentir molestias para acudir a la unidad de salud a realizarse el examen anual de Papanicolaou, como lo demuestra el gráfico.

INDICADOR 12: Dudas sobre el examen.

12.1 Creencias de que sólo cuando sienta molestias es necesario acudir a la Unidad de Salud a realizarse el examen.

Gráfico N°21

Título: Distribución de las usuarias con vida sexual activa, según las creencias.



Fuente: Encuesta

Elaborado por: Estudiantes de Enfermería: A P- O R.

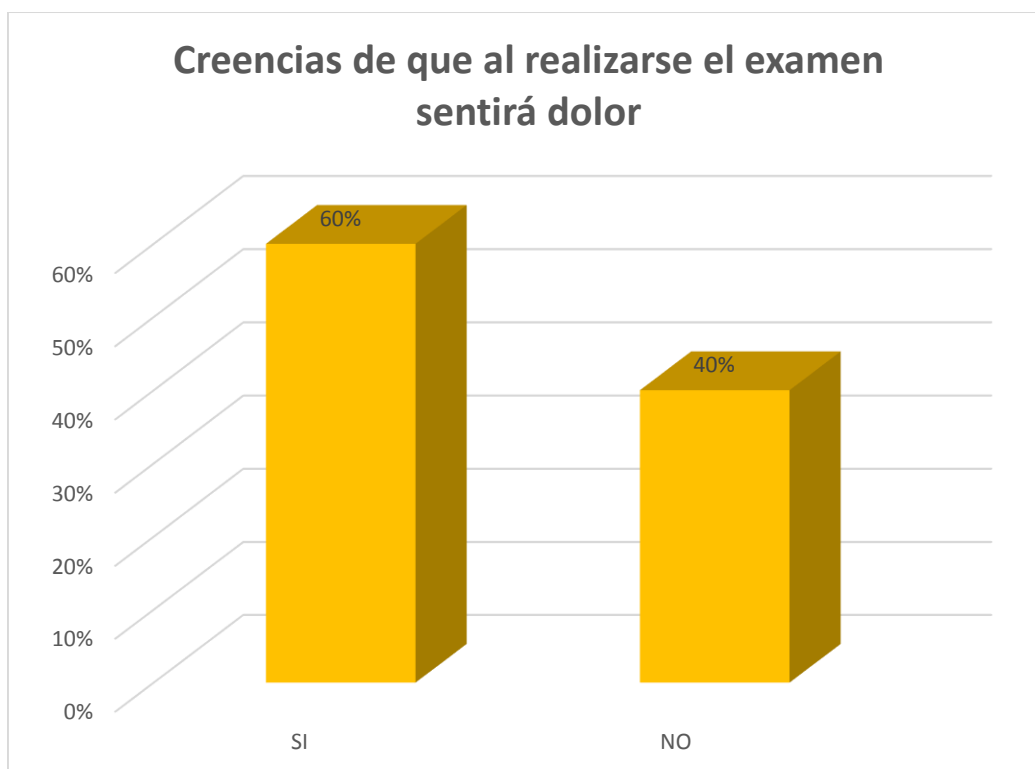
En el indicador 13: creencias sobre sentir dolor: según (Camey, 2015), “la cultura se vuelve un factor determinante a la renuncia del examen, debido a la timidez, miedo y creencias y que a pesar de la educación brindada en su mayoría piensan que el examen es doloroso y que puede resultar peligroso para su salud, también la promoción por parte de los servicios de salud es deficiente por lo tanto no se logra el convencimiento o aceptación en la usuaria”. Lo que concuerda con los resultados obtenidos en la encuesta: la mayoría de la población en estudio cree que sentirá dolor al momento de realizarse la prueba citológica pero otras usuarias manifiestan que no será doloroso, como lo dice el gráfico.

INDICADOR 13: Creencias sobre sentir dolor

13.1 Creencias de que al realizarse el examen sentirá dolor

Gráfico N°22

Título: Distribución de las usuarias con vida sexual activa, según creencia de que al realizarse este examen sentirá dolor:



Fuente: Encuesta

Elaborado por: Estudiantes de Enfermería: A P- O R.

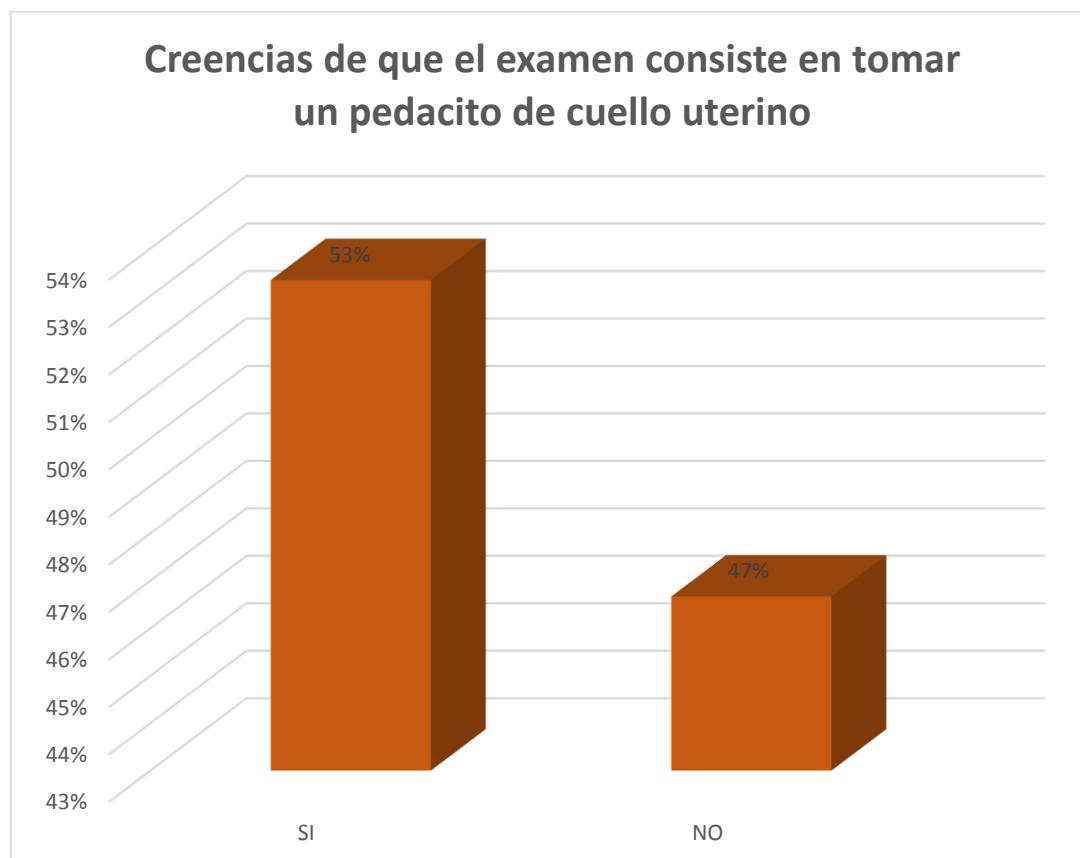
En el indicador 14: mitos sobre el examen, (López, 2016) menciona que: “las usuarias se dejan llevar por mitos creados por la sociedad: el examen produce desgarres, dolores intensos y que se les extrae un pedazo de cuello uterino”. Lo que se asemeja con la investigación realizada: un alto porcentaje de usuarias tienen la creencia que el examen citológico de papanicolaou consiste en la extracción de un pedacito de cuello uterino, mientras que en menor porcentaje no lo creen así, como lo demuestra el gráfico.

INDICADOR 14: Mitos sobre el examen

14.1 Creencias de que el examen consiste en tomar un pedacito de cuello uterino

Gráfico N°23

Título: Distribución de las usuarias con vida sexual activa, según creencia de que el examen consiste en tomar un pedacito de cuello uterino.



Fuente: Encuesta

Elaborado por: Estudiantes de Enfermería: A P- O R.

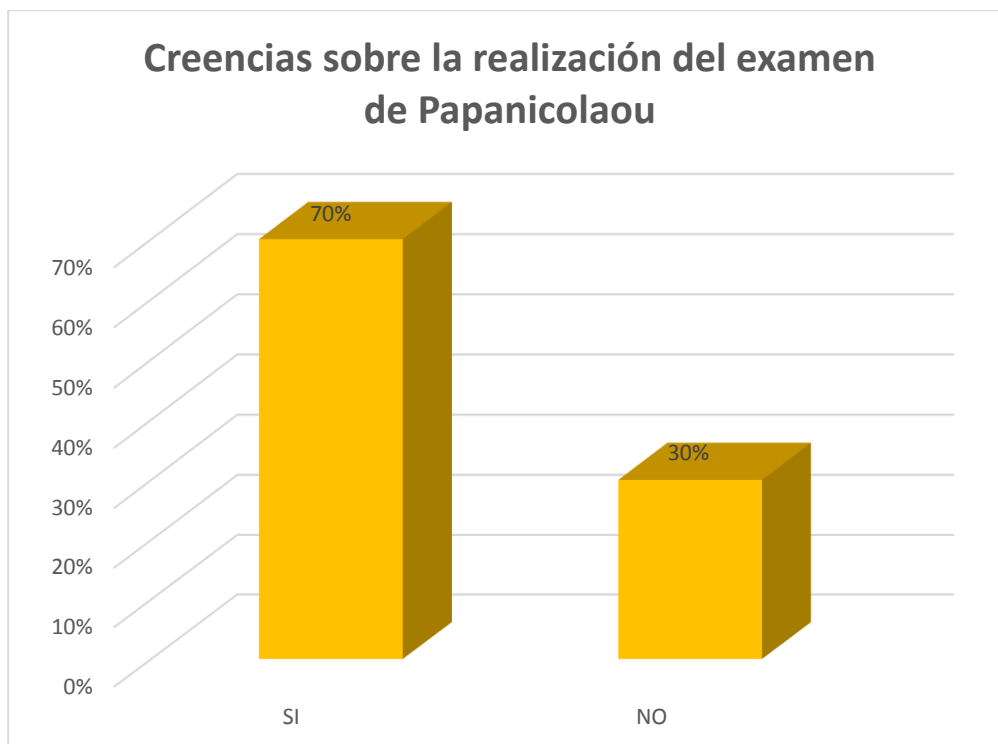
En el indicador 15: creencias sobre el examen, (Olivera, 2015) manifiesta que: “las mujeres consideran que la prueba se la puede realizar en cualquier momento”. Lo que concuerda con el estudio realizado por los estudiantes de enfermería: las usuarias indican que el examen se puede realizar en cualquier momento, mientras que otras usuarias manifiestan que para someterse al examen se debe tomar en cuenta consideraciones específicas, como lo dice el gráfico.

INDICADOR 15: Creencias sobre el examen

15.1 Creencias sobre la realización del examen de Papanicolaou

Gráfico N°24

Título: Distribución de las usuarias con vida sexual activa, según creencia de que pueden realizarse en cualquier momento.



Fuente: Encuesta

Elaborado por: Estudiantes de Enfermería: A P- O R.

ELABORADO POR:

- **OSCAR ANDRÉS RONQUILLO**
- **ANGÉLICA PÉREZ**

4.3. Resultados según objetivo 2 y 3

4.3.1 Objetivo 2

Prevenir el virus de papiloma humano y cáncer de cuello uterino, realizando la prueba de papanicolaou a las mujeres sujetas de estudio (Anexo N°. XVIII).

Resultados del examen citológico cérvico vaginal	
Resultados anormales o patológicos	Resultados normales
En 30 resultados se encontró inflamaciones leves, moderadas y graves, debido a que presentan: trichomonas vaginalis, cándida albicans y cocoide. La tricomonas es una enfermedad de transmisión sexual, producida por un parásito protozoario, se encontró presencia de bacterias como el cocoide y cándida albicans que es un hongo que produce infecciones de la vagina.	0 resultados normales.

4.3.2. Objetivo 3

Diseñar, ejecutar y evaluar un programa educativo de promoción de la salud sexual y reproductiva, con énfasis en la prevención de enfermedades

El programa educativo ejecutado en la unidad de salud Vinchoa con las usuarias sujetas de estudio es medible, porque se cumplió con el objetivo III, se evaluó el nivel de conocimiento, acerca de los patrones culturales que actúan como barreras para la no realización del examen de papanicolaou, se empleó un pre-test y post-test con escala de valoración estimativa: si, no. (Anexo. N°. XVII)

PRE-TEST

1.- ¿Conoce el procedimiento y los pasos para la realización del examen de papanicolaou?

PREGUNTA	NÚMERO	PORCENTAJE
SI	3	10%
NO	27	90%
TOTAL	30	100%

POST-TEST

1.- ¿Conoce el procedimiento y los pasos para la realización del examen de papanicolaou?

PREGUNTA	NÚMERO	PORCENTAJE
SI	30	100%
NO	0	0%
TOTAL	30	100%

PRE-TEST

2.- ¿Conoce los requisitos previos para la realización del examen de papanicolaou?

PREGUNTA	NÚMERO	PORCENTAJE
SI	1	3 %
NO	29	97 %
TOTAL	30	100%

POST-TEST

2.- ¿Usted comprendió los requisitos previos para la realización del examen de papanicolaou?

PREGUNTA	NÚMERO	PORCENTAJE
SI	30	100%
NO	0	0%
TOTAL	30	100%

PRE-TEST

3.- ¿Sabe el significado de patrones culturales?

PREGUNTA	NÚMERO	PORCENTAJE
SI	5	17 %
NO	25	83%
TOTAL	30	100%

POST-TEST

3.- ¿Sabe el significado de patrones culturales?

PREGUNTA	NÚMERO	PORCENTAJE
SI	30	100%
NO	0	0%
TOTAL	30	100%

PRE-TEST

4.- ¿Conoce la definición de papanicolaou?

PREGUNTA	NÚMERO	PORCENTAJE
SI	5	17 %
NO	25	83%
TOTAL	30	100%

POST-TEST

4.- ¿Comprendió la definición de pánico?

PREGUNTA	NÚMERO	PORCENTAJE
SI	30	100%
NO	0	0%
TOTAL	30	100%

PRE-TEST

5.- ¿Tiene miedo y temor de realizarse este examen?

PREGUNTA	NÚMERO	PORCENTAJE
SI	26	87%
NO	4	13%
TOTAL	30	100%

POST-TEST

5.- ¿Tiene miedo y temor de realizarse el examen?

PREGUNTA	NÚMERO	PORCENTAJE
SI	2	7%
NO	28	93%
TOTAL	30	100%

PRE-TEST

6.- ¿Conoce los riesgos y enfermedades que ocasiona la no realización del examen?

PREGUNTA	NÚMERO	PORCENTAJE
SI	3	10%
NO	27	90%
TOTAL	30	100%

POST-TEST

6.- ¿Conoce los riesgos y enfermedades que ocasiona la no realización del examen?

PREGUNTA	NÚMERO	PORCENTAJE
SI	30	100%
NO	0	0%
TOTAL	30	100%

PRE-TEST

7.- ¿Se deja llevar por mitos y creencias en relación al examen?

PREGUNTA	NÚMERO	PORCENTAJE
SI	24	80%
NO	6	20%
TOTAL	30	100%

POST-TEST

7.- ¿Se despejaron los mitos y creencias que tenía sobre el examen?

PREGUNTA	NÚMERO	PORCENTAJE
SI	30	100%
NO	0	0%
TOTAL	30	100%

PRE-TEST

8.- ¿Le gustaría realizarse el examen de papanicolaou en la unidad de salud Vinchoa, considerando que es gratuito?

PREGUNTA	NÚMERO	PORCENTAJE
SI	15	50%
NO	15	50%
TOTAL	30	100%

POST-TEST

8.- ¿Le gustaría realizarse el examen de papanicolaou en la unidad de salud Vinchoa, considerando que es gratuito?

PREGUNTA	NÚMERO	PORCENTAJE
SI	30	100%
NO	0	0%
TOTAL	30	100%

PRE-TEST			
Patrones Culturales	Objetivos	Preguntas	Resultados esperados
Nivel de conocimiento	Demostrar a través de un fantoma educativo la correcta realización del examen citológico de papanicolaou	1.- ¿Conoce el procedimiento y los pasos para la realización del examen de papanicolaou?	La mayoría de usuarias en el pre-test, un 90% desconocen el procedimiento y los pasos para la realización del examen de papanicolaou.
		2.- ¿Conoce los requisitos previos para la realización del examen de papanicolaou?	La mayoría de usuarias del estudio en el pre-test desconocen los requisitos previos para la realización del examen de papanicolaou en un 97%.
Actitudes y creencias	Socializar las actitudes y creencias expresadas sobre el examen citológico de papanicolaou	3.- ¿Sabe el significado de patrones culturales?	La mayor parte de usuarias en el pre-test no saben el significado de patrones culturales en un 83%, mientras que un 17 % tiene una idea de su significado.
		4.- ¿Conoce la definición de papanicolaou?	La mayor parte de usuarias en el pre-test desconocen sobre el papanicolaou en un: 83%, mientras que el 17% sabe sobre este examen.

		5.- ¿Tiene miedo y temor de realizarse este examen?	La mayor parte de mujeres sujetas de estudio en el pre-test tienen miedo y temor de realizarse el examen en un 87%, mientras que el 13% no.
Miedo y temor	Describir los riesgos y enfermedades que ocasiona la no realización del examen citológico	6.- ¿Conoce los riesgos y enfermedades que ocasiona la no realización del examen?	La mayoría de usuarias en el pre-test respondieron que desconocen los riesgos y enfermedades que ocasiona la no realización del examen de papanicolaou en un 90%, mientras que apenas el: 10% conocen que enfermedades se pueden prevenir con la realización del examen.
Mitos	Descartar las causas y mitos que impiden la realización del examen de papanicolaou.	7.- ¿Se deja llevar por mitos y creencias en relación al examen?	La mayor parte de usuarias: el 80% en el pre-test contestaron que se dejan llevar por mitos y creencias en relación al examen de papanicolaou, apenas el: 20% no lo hacen.
		8.- ¿Le gustaría realizarse el examen de papanicolaou en la unidad de	La mitad de usuarias en estudio el 50% en el pre-test responden que no les gustaría realizarse el examen de papanicolaou

		salud Vinchoa, considerando que es gratuito?	en la unidad de salud Vinchoa y el otro 50% responden que sí.
POST-TEST			
Nivel de conocimiento	Demostrar a través de un fantoma educativo la correcta realización del examen citológico de papanicolaou	1.- ¿Conoce el procedimiento y los pasos para la realización del examen de papanicolaou?	Todas las usuarias en el post-test, contestaron que conocen el procedimiento y los pasos para la realización del examen de papanicolaou.
		2.- ¿Usted comprendió los requisitos previos para la realización del examen de papanicolaou?	Todas las usuarias, en el post-test comprendieron los requisitos previos para la realización del examen de papanicolaou.
Actitudes y creencias	Socializar las actitudes y creencias expresadas sobre el examen citológico de Papanicolaou	3.- ¿Sabe el significado de patrones culturales?	El 100% de usuarias en el post-test, saben el significado de patrones culturales.
		4.- ¿Comprendió la definición de papanicolaou?	Todas las usuarias comprendieron la definición de papanicolaou.
		5.- ¿Tiene miedo y temor de realizarse el examen?	Las usuarias sujetas de estudio en el post-test contestaron en un: 93% que no tienen miedo y temor de realizarse el examen, mientras que el: 7% aún sienten miedo y temor.

Miedo y temor	Describir los riesgos y enfermedades que ocasiona la no realización del examen citológico	6.- ¿Conoce los riesgos y enfermedades que ocasiona la no realización del examen?	El 100% de las usuarias en el post-test conocen los riesgos y enfermedades que ocasiona la no realización del examen.
Mitos	Descartar las causas y mitos que impiden la realización del examen de papanicolaou.	7.- ¿Se despejaron los mitos y creencias que tenía sobre el examen?	Todas las usuarias en el post-test despejaron los mitos y creencias que tenían sobre el examen de papanicolaou.
		8.- ¿Le gustaría realizarse el examen de papanicolaou en la unidad de salud Vinchoa, considerando que es gratuito?	El 100% de mujeres en el post-test respondieron que les gustaría realizarse el examen de papanicolaou en la unidad de salud Vinchoa, considerando que es gratuito.

CAPÍTULO 5:

CONCLUSIONES Y RECOMENDACIONES

5.1. Conclusiones

- Según el análisis de los patrones culturales que actúan como barreras para la no realización del examen de papanicolaou, se concluye que son: Nivel de conocimiento, actitudes y creencias, miedo y temor y mitos, de los cuales se desglosan los siguientes indicadores:
- En el primer indicador: conocimiento sobre el examen, a través de los resultados obtenidos, las usuarias desconocían acerca de esta prueba tan importante para la salud de las mujeres con vida sexual activa; luego de realizar el programa educativo manifestaron en el post-test que conocen el procedimiento y los pasos para la realización del examen de papanicolaou y además comprendieron los requisitos previos para la realización del examen.
- Según el indicador número dos: realización del examen, las usuarias no se realizan el examen anual de papanicolaou, concluido el programa educativo se logró subir la cobertura al 100% de usuarias realizadas el examen de papanicolaou en la unidad de salud Vinchoa.
- Se demuestra en el tercer indicador: conocimiento de enfermedades evitables con el examen que: las usuarias desconocen acerca de las enfermedades y complicaciones que puede desencadenar el no realizarse el examen citológico; a través del programa educativo, en el post test las 30 usuarias sujetas de estudio conocen los riesgos y enfermedades que ocasiona la no realización del examen.
- En el indicador cuatro: capacitación sobre el examen se logró capacitar y educar sobre la importancia de realizarse el examen anual de papanicolaou.
- Según el indicador cinco: consentimiento por parte de la pareja, las usuarias consultaban con sus parejas antes de realizarse la prueba citológica, ahora saben que no es necesario preguntar a su pareja para poder realizarse este examen.
- Sobre el indicador seis: prohibición por parte de la pareja, anteriormente las usuarias eran impedidas al momento de realizarse el examen ginecológico; gracias a la capacitación brindada, su decisión no depende de su pareja.

- En el indicador siete: temor al examen, se demostró que las mujeres sujetas de estudio sentían temor de realizarse el examen, mediante el programa educativo se logró disminuir esa sensación, generando confianza y empatía.
- Según el indicador ocho: vergüenza al profesional varón, anteriormente las usuarias sentían temor de que el examen de papanicolaou sea realizado por un profesional de sexo masculino, gracias a la enseñanza brindada se logró disminuir el recelo al especialista varón.
- Mediante el indicador nueve: miedo a los resultados gran porcentaje de las usuarias no se preocupaban de los resultados del examen de papanicolaou, gracias al objetivo planteado en el trabajo de investigación, se logró que las usuarias se acerquen a la unidad de salud para conocer sus resultados y recibir el tratamiento necesario.
- Según el indicador diez: gratuidad del examen, las usuarias anteriormente no deseaban realizarse el examen de papanicolaou en la unidad de salud, debido a la percepción en la calidad de atención, en la actualidad se logró mejorar la atención integral respetando sus costumbres y cultura.
- En el indicador once: pudor y mayor confianza las usuarias prefieren que el examen sea realizado por un profesional de sexo femenino, debido a que sienten mayor confianza y seguridad; por lo que se consideró necesario capacitar a todo el personal de salud, especialmente a las profesionales sobre cómo realizar adecuadamente la prueba de papanicolaou con el fin de que las usuarias acudan anualmente con más tranquilidad y confianza.
- Según el indicador doce: dudas sobre el examen: las usuarias creían que no es necesario sentir molestias para acudir a la unidad de salud a realizarse el examen anual de papanicolaou, con la ayuda de la educación brindada por medio del programa educativo se consiguió despejar mitos y concienciar que la prueba es necesaria realizarse anualmente, pues es de prevención secundaria.
- En el indicador trece: creencias sobre sentir dolor: las mujeres en estudio creían que el examen era muy doloroso, gracias al programa educativo se descartó estas creencias y se demostró que la prueba citológica es rápida y no produce dolor.
- Según el indicador catorce: mitos sobre el examen, se creía que el papanicolaou consistía en la extracción de un pedacito de cuello uterino, con la capacitación se logró despejar estos mitos.

- En el indicador quince: creencias sobre el examen, las usuarias creían que el examen se lo podía realizar en cualquier momento, ahora conocen las consideraciones previas y específicas antes de ser sometidas al examen de papanicolaou.
- Con el proyecto de investigación realizado en la unidad de salud, se logró incrementar la cobertura de usuarias, obteniendo un 100% de cobertura en la realización del examen citológico, gracias a la socialización del programa educativo y capacitación al personal de salud se logró respetar los patrones culturales en base a costumbres y tradiciones de las mujeres sujetas de estudio.
- Finalmente se cumplió con los objetivos planteados satisfactoriamente, tuvo buena acogida por parte de las usuarias y el personal de la unidad de salud Vinchoa, generando un impacto positivo en la unidad.

5.2. Recomendaciones

- Se recomienda a los profesionales de la unidad de salud Vinchoa implementar estrategias y actividades de promoción sobre los patrones culturales, que actúan como barreras para la no realización del examen de papanicolaou.
- A los profesionales de salud se sugiere promover campañas informativas y educativas acerca del examen de papanicolaou dirigidas a las usuarias con vida sexual activa o en edad fértil, logrando así mayor aceptación y confianza para realizarse esta prueba.
- A los profesionales de la unidad de salud Vinchoa se sugiere al momento de realizar el examen de papanicolaou ser delicados en el trato a la usuaria, respetando su pudor y privacidad, disminuyendo así el miedo y temor.
- Se propone a los profesionales de la unidad de salud Vinchoa crear un mapa parlante e identificar a las usuarias con mayor riesgo, como son las adolescentes que inician una vida sexual activa a temprana edad y mujeres que nunca se han realizado un papanicolaou.
- Se recomienda al personal de enfermería realizar actividad extra mural a mujeres en edad reproductiva con mayor riesgo de contraer cáncer cérvico uterino y usar las normas de bioseguridad adecuadas para la toma de muestras de papanicolaou.
- Se recomienda poner en práctica el programa educativo que se dejó en la unidad de salud Vinchoa.
- Se recomienda realizar investigaciones sobre este tema, debido a que las fuentes bibliográficas en esta provincia son escasas.
- Se recomienda mantener total y absoluta confidencialidad al momento de entregar los resultados y el tratamiento a las usuarias.
- Se aconseja realizar el examen con mucha cautela, respetando su intimidad, costumbres y patrones culturales.

6. BIBLIOGRAFÍA

- (MAIS), M. d. (2013). Ministerio de Salud Pública. Modelo de Atención Integral del Sistema Nacional de Salud (MAIS) . En M. d. (MAIS), *Ministerio de Salud Pública. Modelo de Atención Integral del Sistema Nacional de Salud (MAIS)* (págs. 14-15). Quito: UNFPA Quito-Ecuador.
- (OPS), O. P. (2008). Cáncer de cuello uterino. *Revista Panamericana de Salud Pública aborda sobre el cáncer de cuello uterino*, 21.
- Instituto Nacional del Cáncer*. (2016).
- Acevedo, C. A. (2013). Clasificación de los patrones culturales. En C. A. Acevedo, *Manual de Historia de la ggcultura* (pág. 6). Texas, USA: Limusa Noriega Editores.
- Adam E, K. R.-S. (15 de OCTUBRE de 1985). *American Cancer Society*. Recuperado el VIERNES de SEPTIEMBRE de 2017, de American Cancer Society: <https://www.cancer.org/es/cancer/cancer-de-cuello-uterino/prevencion-y-deteccion-temprana/referencias.html>
- Albó, X. (2012). Interculturalidad. En M. d. Pública, *Enfoque Intercultural y de Género en Salud Materna* (págs. 18, 19). Quito: UNFPA, Jambi Huasi.
- Amorozo, M. (30 de noviembre de 2013). *Patrones culturales y sexualidad en Ecuador*. Obtenido de Patrones culturales y sexualidad en Ecuador: <https://prezi.com/lrvigjz3vrpy/patrones-culturales-y-sexualidad-en-ecuador/>
- Anderson TA, S. V. (2014). *American Cancer Society*. Recuperado el viernes de septiembre de 2017, de American Cancer Society: <https://www.cancer.org/es/cancer/cancer-de-cuello-uterino/prevencion-y-deteccion-temprana/referencias.html>
- Arguero, G. Á. (2005). *Información y Actitudes Relacionadas con el Papanicolaou*. Obtenido de Documento Inforativo. Actitudes relacionadas con el Papanicolaou.
- Aristos, J. S. (2008). Creencias. En J. S. Aristos, *Sopena Aristos, Diccionario ilustrado* (pág. 225). España, Barcelona: SOPENA.
- Arulkumar, I. s.-S. (2014). *Ginecología y obstetricia esencial*. Barcelona- España: ISBN edicion española.
- Atlas, T. (2016). El collage como forma artistica de expresión contemporánea. *Creative Conecction*, España.
- Bansil P, W. S. (2014). A mixed methods approach. BMC Public Health. *Acceptability of self-collection sampling for HPV-DNA testing in low-resource settings*, 14(596).
- Barfield Thomas. (2008). Diccionario de Antropología. En B. Thomas, *Diccionario de Antropología* (pág. 63).
- Berek, J. (2008). Cancer de cuello del utero. En J. Berek, *Ginecología de Novak 14a edicion* (pág. 1460). Barcelona-España: ISBN edicion española.
- Bolívar, D. P. (2012). Detección Oportuna del Cáncer de cuello de útero. *Alli Kawsay Kamayuk Cuidémonos para vivir bien* , 55.

- Brasil, M. d. (2011). Accesibilidad. *SCielo*, 25.
- Broto, J. P. (2011). Factor. En J. P. Broto, *Real Academia Nacional de Medicina, Diccionario de terminos médicos* (pág. 684). Madrid, España: Panamericana.
- Camey, C. (2015). *Revista Colmedegua*, 4.
- Carrasco, J. (2013). Triptico. En J. Carrasco, *Técnicas y recursos para el desarrollo de las clases* (pág. 94). Madrid, España: Editoial Rialp.
- Castellsagué X, B. F. (miercoles de Abril de 2002). *American Society*. Recuperado el viernes de septiembre de 2017, de American Society: <https://www.cancer.org/es/cancer/cancer-de-cuello-uterino/prevencion-y-deteccion-temprana/referencias.html>
- Charles Huamaní, A. H. (2008). Conocimientos y actitudes sobre la toma de papanicolaou en mujeres de Lima, Perú 2017. *Revista Scielo* , 44-47.
- Collado, R. C. (2011). Introducción del cancer de cuello de utero. En R. C. Collado, *Virus del Papiloma Humano y Cancer de Cuello de Utero* (pág. 1). Madrid- España: Editorial Medica Panamericana.
- CONAIE. (2008- 2009). Servicios de Salud e Interculturalidad. En CONAIE, *Mujer Indígena: Salud y Derechos, Diagnostico Participativo con CONAIE* (pág. 45). Quito: UNFPA.
- Cunningham, G. (2006). *Williams Obstetricia*. Mexico, D.F.: McGRAW-HILL INERAMERICANA EDITORES. S.A de C.V.
- Dirección Provincial de Salud Bolívar. (2012). Antecedentes. *Alli Kawsay Kamayuk Cuidémonos para vivir bien*, 1.
- Duque, M. C. (2014). Cultura. *Revista Javeriana Cultura y Salud: Emento para el estudio de la Diversidad yu las Inequidades*, 127.
- Ecuador, A. N. (2008). Artículos de Salud Pública. En A. N. Ecuador, *Constitución de la República del Ecuador*. Quito: Corporacion editora nacional.
- Eifel PJ, B. J. (2007). *American Society*. Recuperado el viernes de septiembre de 2017, de American Society: <https://www.cancer.org/es/cancer/cancer-de-cuello-uterino/prevencion-y-deteccion-temprana/referencias.html>
- Elsevier, B. M. (2016). *Cuello uterino*. Obtenido de Anatomy of the cervix.: <https://medlineplus.gov/spanish/ency/article/002317.htm>
- Española, R. A. (2001). Actitud. En R. A. Española, *Diccionario de la Lengua Española, Real Academia Española, vigesima segunda edicion, tomo II* (pág. 32). Bogota, colombia : ESPASA.
- Fariña, A. (2014). Videos motivacionales, ayudan a rendir mas . *L de Liderazgo*, 4.
- Freire W, B. P. (2012). Encuesta Nacional de Salud y Nutrición. Salud Sexual y Reproductiva. Tomo II . En B. P. Freire W, *Plan Nacional de Salud Sexual y Salud Reproductiva 2017-2021* (pág. 34). Quito: ed. Censos INdEy, Editor. Quito: ENSANUT-ECU.
- García B, V. P. (2005). *Causas de la baja cobertura del papanicolaou*. Obtenido de Causas de la baja cobertura del papanicolaou. : <http://www.uned.ac.cr/sep/recursos/investigaciones/documents/TFGRebeca.pdf>.

- Ghosh C, B. J. (martes de junio de 2008). *American Society*. Recuperado el viernes de septiembre de 2017, de American Society: <https://www.cancer.org/es/cancer/cancer-de-cuello-uterino/prevencion-y-deteccion-temprana/referencias.html>
- Gilbert, J. (2012). Características de los Patrones Culturales. En J. Gilbert, *Introducción a la sociología*. (pág. 16). Santiago de Chile: LOM Ediciones.
- Gonzáles. (2001). *Mapeo Epidemiológico de la citología cervical en el Departamento de El progreso*. Obtenido de Disertación. Universidad San Carlos de Guatemala. : http://biblioteca.usac.edu.gt/tesis/05/05_2863.pdf
- Gray RH, S. D. (lunes de mayo de 2010). *American Society*. Recuperado el viernes de septiembre de 2017, de American Society: <https://www.cancer.org/es/cancer/cancer-de-cuello-uterino/prevencion-y-deteccion-temprana/referencias.html>
- Habermas, J. (2014). Teoría de la acción comunicativa. *Revista Javeriana*, 11.
- Harris. (2013). Enfoque materialista cultural. *Revista Javeriana*, 10.
- Heinz, K. (2015). Creencias . En K. Heinz, *Diccionario Enciclopédico de Sociología*. (págs. 586-587). Spain: Editorial Herder. .
- Henrique F, C. M. (2008). Accesibilidad. *Scielo*, 24.
- Henríquez, R. (2017). Estataegia en la detección del cáncer de cuello uterino: Situación en Ecuador. *Redacción médica*, 6.
- Kovacs MH, F. K. (2011). Accesibilidad a los Servicios de Salud. *SCielo*, 41.
- Latorre, A. (2013). *La investigación- acción* . España: GRAÓ.
- Leininger. (2013). Modelos y teorías en enfermería. *Revista Javeriana*, 15.
- Lipson. (2012). Cultura- Medical Care. *Revista Javeriana*, 17.
- López, A. (2016). MITOS Y CREENCIAS RELACIONADOS AL PROCEDIMIENTO DEL PAPANICOLAOU EN MUJERES QUE INICIARON SU VIDA SEXUAL Y ACUDEN AL CENTRO DE SALUD "EL VALLE", FEBRERO – JULIO 2016. *Revista de la Facultad de Ciencias Médicas*, 2.
- Ministerio de Salud Publica, S. (2015). Tecnica de la toma de la muestra de ADN para VPH, Condiciones para la muestra. *Ministerio de Salud Publica*, 11.
- Ministerio de Slaud Publica, ". (2015). Realizacion de la toma de muestra. *Ministerio de Salud Publica*, 12- 13.
- Miranda. (2006). Barreras Psicológicas de mujeres de sectores populares Chile en estudio de Metodología cualitativa. *¿Por que no me hago el papanicolaou?*
- Monteagudo, V. (2013). El video como medio de enseñanza. *Revista Cubana de Educación Medica Superior*, 2.
- Morales. Universidad Michoacana de San Nicolás de Hidalgo. (2009.). Factores que condicionan conducta de negación hacia la citología cervical. *Factores que condicionan conductas de negación hacia la citología cervical*.

- Moreno, R. G. (2013). Rotafolio. En R. G. Moreno, *Auxilires de la comunicación* (pág. 172). Mexico, D.F.: Editorial Patria.
- Mosby. (2003). Papiloma. En Mosby, *Diccionario Mosby, Medicina, Enfermería y Ciencias de la Salud, volumen 2 sexta edición* (pág. 1164). Madrid, España: Elsevier Science.
- Musolf. (2014). Cultura. *Revista Javeriana*, 14.
- Olivera, M. T. (2015). *Revista Ciencias de la Salud y Educación Médica (RCSEM)*, 8.
- OMS. (2010). *Cancer de cuello de utero*. Ginebra: OMS.
- OMS. (2011). *Cifras y datos del cancer de cuello de utero*. Ginebra, Suiza: OMS.
- OMS. (2011). *Cnacer de cuello de utero*. Ginebra: OMS.
- OMS. (2011). *Factores de riesgo que favorecen la persistencia del Virus del Papiloma Humano y su evolución hacia el Cáncer de Cuello Uterino*. Ginebvra, Suiza: OMS.
- Ondarza, R. (2011). Diagnóstico. En R. Ondarza, *Virus y Enfermedad, Conceptos actuales de los virus de importancia medica* (pág. 38). México: Editorial TRILLAS.
- OPS. (2008). Cáncer de cuello uterino. *Revista Panamericana de Salud Pública aborda sobre el cáncer de cuello uterino*, 21.
- Osborne, A. (2014). Lluvia de ideas. En A. Osborne, *Imaginación Aplicada* (pág. 32). Nueva York, Estados Unidos: Editor Velflex.
- Paredes, J. (2013). Cartel Educativo. En J. Paredes, *Materiales Didácticos en la práctica educativa* (pág. 36). Madrid, España: Editorial: Palop.
- Pública, M. d. (2017-2021). Enfermedades oncológicas relacionadas con la salud sexual y salud reproductiva. En M. d. Pública, *Plan Nacional de Salud Sexual y Salud Reproductiva 2017 – 2021*. (pág. 29). Quito: Tomo II ed. Censos INdEy, editor. .
- Robles, D. (12 de Julio de 2013). *Mitos y Realidades del papanicolaou* . Obtenido de Uniradioinforma-Noticias Tijuana:
<http://www.uniradioinforma.com/noticias/salud/articulo206823.html>
- Rodriguez, A. (2006). Actitudes, creencias y emociones negativas en el proceso preventivo del Cáncer Cérvico Uterino.
- Rojas, A. V. (2013). Establecimiento de los Patrones Culturales. En C. Tolosana, *Introducción a la antropología social y cultural en realacion al exámen del Papanicloaou* (pág. 21). Madrid: Wenner-Gren Foundation for Anthropological Research.
- Sabiston, D. (2010). Cancer del cuello Uterino . En D. Sabiston, *Tratado de patología Quirúrgica 13a edición* (pág. 1637). Mexico: Interamericana. Mc Graw- Hill.
- Sampieri, R. H. (2014). Investigación descriptiva. En R. H. Sampieri, *Metodología de la Investigación Sexta Edición* (pág. 220). México: Mc Graw-Hill.
- Sánchez. (2010). *Causa por las que el personal de Enfermería no se realiza el papanicolaou* . Obtenido de Causa por las que el personal de Enfermería no se realiza el papanicolaou. : www.geosalud.com./cancerpacientes/papanicolaou.htm.

- Scarinc, I. C. (2012). Factores asociados con el tamizaje de cáncer de cuello uterino en mujeres de nivel socioeconómico medio y bajo en Bogotá, Colombia. *Revista Scielo*, 1-10.
- Soriano, P. (2017). *Revista Medica peruana*, 1-40.
- Symonds, I. (2014). Clasificación del cáncer cervical de la Federación Internacional de Ginecología y Obstetricia (FIGO) Estadio II. En I. Symonds, *Ginecología y Obstetricia esencial, quinta edicion* (pág. 326). España: ELSEVIER.
- Tolosana. (2007). Patrones Culturales. En T. C, *Introducción a la antropología social y cultural* (pág. 12). Madrid: Ediciones Akal.
- UNAM, E. d. (15 de Marzo de 2016). *Mitos vs. realidades del papanicolaou*. Obtenido de Mitos y realidades de la sexualidad:
<http://mitosyrealidadesdelasexualidad.blogspot.com/2016/03/mitos-vs-realidades-del-papanicolau.html>
- Urrutia, M. T. (2012). Creencias sobre el papanicolaou y cáncer cervicouterino en un grupo de mujeres chilenas. *Revista chilena de obstetricia y ginecología. Scielo.*, 1-18.
- Usiña J, O. P. (2012). Dirección de estadísticas sociodemográficas. *Anuario de Estadísticas Vitales Nacimientos INEC Estadísticas Quito: INEC*, 20.
- Valencia, X. (2015). *Mediciencias UTA*, 7.
- Vargas, R. y. (2010.). *Factores que impiden a mujeres del área rural realizarse la detección oportuna del cáncer*. . Obtenido de Tesis de Licenciatura en Enfermería. Universidad Veracruzana:
<http://cdigital.uv.mx/bitstream/12345678/622/1/FACIMPIDENMUJERESaREArEALIZARSEDEOPORTUNACaNCER.pdf>.

7. ANEXOS

Anexo N°. I Encuesta



UNIVERSIDAD ESTATAL DE BOLÍVAR

FACULTAD DE CIENCIAS DE LA SALUD Y DEL SER HUMANO

“ESCUELA DE ENFERMERÍA”

PROYECTO DE TITULACIÓN, PREVIO A LA OBTENCIÓN DEL TÍTULO DE LICENCIADOS EN ENFERMERÍA

TEMA: PATRONES CULTURALES EN RELACIÓN AL EXAMEN DE PAPANICOLAOU. UNIDAD DE SALUD VINCHOA, PERÍODO 2017-2018.

Valoración de las usuarias con vida sexual activa, en relación al examen de Papanicolaou que acuden a la Unidad de Salud Vinchoa.

Objetivo de la Encuesta: Identificar y recoger información sobre los patrones culturales que actúan como barreras para la no realización del papanicolaou en las mujeres con vida sexual activa, que acuden a la unidad de salud Vinchoa, período 2017-2018, para prevenir el virus del papiloma humano y cáncer de cuello uterino.

Fecha: Día ____ //Mes ____ //Año ____

INDICACIONES:

Marque con una X la respuesta que usted crea conveniente

1. DATOS GENERALES

Apellidos _____ Nombres _____

Dirección domiciliaria: _____

Número telefónico: _____

En caso necesario comunicarse con:

1.1. Edad:

1.2. Etnia:

- Mestizo
- Indígena
- Montubio

- Negro
- Blanco
- Afro ecuatoriano

1.3 ¿Usted que religión profesa?

- Católico
- Cristiano-Evangélico
- Mormón
- Testigo de Jehová
- Ateo

1.4 ¿Su estado civil?

- Soltera
- Casada
- Divorciada
- Unión Libre
- Unión de Hecho
- Viuda

1.5 ¿Usted qué nivel de educación tiene?

- Analfabeto
- Primaria completa
- Primaria incompleta
- Secundaria completa
- Secundaria incompleta
- Superior completa
- Superior incompleta

1.6 ¿Usted qué tipo de ingreso económico recibe?

- Pensión jubilar
- Bono de desarrollo humano
- Bono de discapacidad
- Ayuda familiar
- Ingreso propio
- Ningún ingreso

1.7. ¿Usted que cargo o trabajo desempeña?

- Empleado Público
- Ama de casa
- Comerciante
- Agricultora
- Empleado Privado

1.8. ¿Usted con quién vive?

Hijo(a) Cónyuge Nieto(a) Solo/a otros

1.9. ¿Usted es sexualmente activa?

SI NO

INDICADOR 1: Nivel de conocimiento

1. ¿Usted conoce sobre el examen de papanicolaou?

SI NO

2. ¿Se ha realizado el examen de papanicolaou este año?

SI NO

3. ¿Conoce que enfermedades se pueden evitar con este examen?

SI NO

4. ¿Le han capacitado o promocionado sobre la importancia de este examen en esta unidad de salud?

- Frecuentemente
- Poco frecuente
- Nada frecuente

INDICADOR 2: Actitudes y creencias

1. ¿Usted consulta con su pareja antes de realizarse el examen de Papanicolaou?

- Frecuentemente
- Poco frecuente
- Nada frecuente

2. ¿Su pareja le impide realizarse este examen?

SI NO

INDICADOR 3: Miedo y Temor

1. **¿Siente temor de realizarse el examen ginecológico?**

SI NO

2. **¿Siente temor de que el examen sea realizado por un profesional varón?**

SI NO

3. **¿Usted no se realiza el examen de Papanicolaou por temor a los resultados?**

SI NO

4. **¿Usted desearía realizarse el examen de Papanicolaou considerando que es gratuito?**

SI NO

5. **¿Usted desearía que el examen de Papanicolaou sea realizado por una especialista mujer?**

SI NO

INDICADOR 4: Mitos

1. **¿Cree usted que sólo cuando sienta molestias es necesario acudir a la Unidad de Salud para realizarse el examen de Papanicolaou?**

SI NO

2. **¿Cree usted que al realizarse este examen sentirá dolor?**

SI NO

3. **¿Cree usted que el examen de Papanicolaou consiste en tomar un pedacito de cuello uterino?**

SI NO

4. **¿Cree usted que se puede realizar el examen de Papanicolaou en cualquier momento?**

SI NO

ELABORADO POR:

- OSCAR ANDRÉS RONQUILLO
- ANGÉLICA PÉREZ

Anexo N° II. Marco Administrativo Recursos

1_ Talento Humano.

Estudiantes de la Escuela de Enfermería:

Rosa Angélica Pérez Bayas, Oscar Andrés Ronquillo Carriel

Director del Proyecto de Titulación:

Dr. Marcelo Tapia

Grupo dirigido:

Usuaris con vida sexual activa o edad fértil que acuden a la Unidad de Salud Vinchoa

2_ Recursos Técnicos.

Computadora

3_ Recursos Materiales

- Impresiones de oficios para denuncia de tema de proyecto
- Impresiones de oficios del tema del proyecto de titulación
- Impresiones del proyecto para la revisión durante las tutorías
- Impresión de borradores del proyecto de titulación
- Estampado del CD para el proyecto
- Grabación del proyecto en CD
- Impresiones finales para empastado
- Impresión del programa educativo
- Impresiones para la obtención del certificado otorgado por la Unidad de Salud Vinchoa
- Impresiones del tríptico para el programa educativo
- Impresiones de imágenes acerca del Examen del Papanicolaou
- Impresiones de rotafolios educativos
- Horas de internet
- Transporte a la Unidad de Salud Vinchoa
- Llamadas telefónicas (recargas)

- Materiales para la ejecución del programa educativo (marcadores, pliegos de cartulinas, tiza, láminas de cartulina, esferos, goma, silicona).

Presupuesto de recursos materiales

Materiales	Cantidad	Valor unitario	Valor total
Impresiones de oficios para denuncia de tema de proyecto	3	\$ 0.25 ctvs.	\$ 0.75 ctvs.
Impresiones de oficios con el tema del proyecto de titulación	4	\$ 0.25 ctvs.	\$ 1.00
Impresiones del proyecto para la revisión durante las tutorías	110	\$ 0.05 ctvs.	\$ 5.50
Grabación del proyecto en CD y estampado para el proyecto	3	\$ 2.50	\$ 7.50
Impresiones finales para empastado	3	\$ 0.05 ctvs.	\$ 22.50
Impresión del programa educativo	13	\$ 0.25 ctvs.	\$ 3.25
Impresiones para la obtención del certificado otorgado por la Unidad de Salud Vinchoa	4	\$ 0.25 ctvs.	\$ 1.00
Impresiones del tríptico para el programa educativo	60	\$ 0.25 ctvs.	\$ 15.00

Impresiones de imágenes acerca del Examen del Papanicolaou	15	\$ 0.25 ctvs.	\$3.75
Impresiones de rotafolios educativos	60	\$ 0.25 ctvs.	\$ 15.00
Horas de internet	120	\$ 0.50 ctvs.	\$ 60.00
Transporte a la Unidad de Salud Vinchoa	15	\$ 1.00	\$ 15.00
Llamadas telefónicas (recargas)	12	\$1.00	\$ 12.00
Refrigerio brindado a las usuarias participantes del proyecto y personal de la Unidad de Salud Vinchoa.	39	\$ 1.00	\$ 39.00
Marcadores	4	\$ 0.60 ctvs.	\$ 2.40
Pliegos de cartulinas	6	\$ 0.30 ctvs.	\$ 1.80
Tiza	1	\$ 0.20 ctvs.	\$ 0.20 ctvs.
Paquete de Láminas de cartulina	1	\$ 1.50	\$ 1.50
Esferos	4	\$ 0.25 ctvs.	\$ 1.00
Goma	1	\$ 1.00	\$ 1.00
Silicona	1	\$ 1.50	\$ 1.50
Total		\$ 13.20	\$ 210.65

Anexo N° III. Cronograma de actividades del proyecto donde se incluyen horas del programa educativo

Cronograma de actividades que se trabajó con las usuarias con vida sexual activa o en edad fértil que acuden a la Unidad de salud Vinchoa.

Fecha	Hora	Criterio de Valoración	Tema	Actividad	Tiempo	Metodología	Responsables
16/01/2018 17/01/2018	08:30 am a 12:30 am	Nivel de Conocimiento	Procedimiento y pasos para la realización del examen.	Simulación y pasos del procedimiento de la realización del examen de Papanicolaou.	1 hora	Fantoma Educativo	Angélica Pérez Oscar Ronquillo
			Consideraciones generales previas a la realización del examen.	Listado de consideraciones generales.		Exposición	
		Actitudes y Creencias	Definición de patrones culturales.	Rotafolio sobre qué significa los patrones	1 hora	Charla Educativa	Angélica Pérez Oscar Ronquillo

				culturales.			
			Actitudes y creencias expresadas por las usuarias sobre el Papanicolaou.	Taller grupal		Formación de Grupos	
			Definición del Papanicolaou.	Descripción del Papanicolaou.		Tríptico educativo	
		Miedo y Temor	Causas por las que no se realizan el examen: Miedo y temor.	Taller: Descubrir y expresar sus miedos y temores.	1 hora	Lluvia de ideas	Angélica Pérez Oscar Ronquillo
			Riesgos y enfermedades.	Proyección de imágenes impactantes sobre el virus del papiloma y		Foto collage	

				cáncer de cuello uterino.			
		Mitos	Mitos para no realizarse el examen.	Taller: Expresar los mitos o creencias.	1 hora	Cartel Educativo sobre mitos y verdades del Papanicolaou.	Angélica Pérez Oscar Ronquillo

Anexo N°. IV Informe de seguimiento de ejecución proyecto de investigación



UNIVERSIDAD ESTATAL DE BOLÍVAR
FACULTAD DE CIENCIAS DE LA SALUD Y DEL SER HUMANO
ESCUELA DE ENFERMERÍA

UNIDAD DE TITULACIÓN
INFORME DE SEGUIMIENTO DE EJECUCIÓN PROYECTO DE INVESTIGACIÓN

DATOS GENERALES

TÍTULO: PATRONES CULTURALES EN RELACIÓN AL EXAMEN DE PAPANICOLAOU, UNIDAD DE SALUD VINCHOA, PERÍODO 2017-2018.

APELLIDOS Y NOMBRES DEL DIRECTOR/ A O

TUTOR/A: Dr. Marcelo Tapia Verdezoto

APELLIDOS Y NOMBRES DE/ LOS ESTUDIANTES

INTEGRANTES:


Pérez Bayas Rosa Angélica

Ronquillo Carriel Oscar Andrés

FECHA DE INICIO DEL PROYECTO: 24 de octubre del 2017

FECHA DE FINALIZACIÓN DEL PROYECTO: 27 de marzo del 2018

Cumplimiento de ejecución del proyecto de investigación como modalidad de titulación	Horas de tutorías o dirección planificadas (100)	Horas de tutorías o dirección cumplidas según distributivo	Horas autónomas cumplidas por el estudiante	Horas autónomas cumplidas por el estudiante	Actividades cumplidas	Observaciones
--	--	--	---	---	-----------------------	---------------



UNIVERSIDAD ESTATAL DE BOLÍVAR
FACULTAD DE CIENCIAS DE LA SALUD Y DEL SER HUMANO
ESCUELA DE ENFERMERÍA

UNIDAD DE TITULACIÓN
INFORME DE SEGUIMIENTO DE EJECUCIÓN PROYECTO DE INVESTIGACIÓN

			según planificación (300)	en la ejecución		
1. PLANTEAMIENTO DEL PROBLEMA <ul style="list-style-type: none"> • Formulación del problema 	8		20			
2. OBJETIVOS <ul style="list-style-type: none"> • Definición de objetivo general y específicos 	15		20			
3. JUSTIFICACIÓN DE LA INVESTIGACIÓN	5		20			
4. MARCO TEÓRICO <ul style="list-style-type: none"> • Antecedentes de la investigación • Bases teóricas-científicas • Definición de términos (Glosario) 	15		50			



UNIVERSIDAD ESTATAL DE BOLÍVAR
FACULTAD DE CIENCIAS DE LA SALUD Y DEL SER HUMANO
ESCUELA DE ENFERMERÍA

UNIDAD DE TITULACIÓN
INFORME DE SEGUIMIENTO DE EJECUCIÓN PROYECTO DE INVESTIGACIÓN

<ul style="list-style-type: none"> • Sistema de hipótesis (de ser necesarias) • Definición y sistema de variables 						
5. MARCO METODOLÓGICO <ul style="list-style-type: none"> • Antecedentes de la investigación • Diseño • Población y muestra • Técnicas e instrumentos de recolección de datos • Técnicas de procesamiento y análisis de datos (15		40			



**UNIVERSIDAD ESTATAL DE BOLÍVAR
FACULTAD DE CIENCIAS DE LA SALUD Y DEL SER HUMANO
ESCUELA DE ENFERMERÍA**

**UNIDAD DE TITULACIÓN
INFORME DE SEGUIMIENTO DE EJECUCIÓN PROYECTO DE INVESTIGACIÓN**

estadístico utilizado)						
6. RESULTADOS O LOGROS ALCANZADOS SEGÚN LOS OBJETIVOS PLANTEADOS	15		40			
7. ASPECTOS ADMINISTRATIVOS <ul style="list-style-type: none"> • Definición de los recursos con los que se lleva a cabo la investigación. • Cronograma • Presupuesto 	2		20			
8. CONCLUSIONES Y RECOMENDACIONES	5		30			




**UNIVERSIDAD ESTATAL DE BOLÍVAR
FACULTAD DE CIENCIAS DE LA SALUD Y DEL SER HUMANO
ESCUELA DE ENFERMERÍA**

**UNIDAD DE TITULACIÓN
INFORME DE SEGUIMIENTO DE EJECUCIÓN PROYECTO DE INVESTIGACIÓN**

<ul style="list-style-type: none"> • Comprobación de la hipótesis (si existe la misma en su diseño) • Conclusiones • Recomendaciones 						
9. DEFINICIÓN Y REDACCIÓN DE LA BIBLIOGRAFÍA	5		20			
10. CORRECCIÓN DE PRIMER BORRADOR Y CALIFICACIÓN FINAL DEL PROYECTO	15		40			
TOTAL DE HORAS	100		300			


CONCLUSIONES:



UNIVERSIDAD ESTATAL DE BOLÍVAR
FACULTAD DE CIENCIAS DE LA SALUD Y DEL SER HUMANO
ESCUELA DE ENFERMERÍA

UNIDAD DE TITULACIÓN
INFORME DE SEGUIMIENTO DE EJECUCIÓN PROYECTO DE INVESTIGACIÓN

FIRMA DEL DIRECTOR O TUTOR



FIRMA DE/ LOS ESTUDIANTES INTEGRANTES



Oscar Aroes Ponsorio Casarez



Rosa Angelica Pérez Bayas

COORDINADOR/A UNIDAD DE TITULACIÓN



Anexo N°. V Cronograma general de actividades del proyecto de investigación

Actividad	Octubre	Noviembre	Diciembre	Enero	Febrero	Marzo	Abril	Responsables
Búsqueda del tema de investigación	X							Rosca Angélica Pérez Bayas Oscar Andrés Ronquillo Carriel
Desarrollo y planteamiento del problema	X							Rosca Angélica Pérez Bayas Oscar Andrés Ronquillo Carriel
Presentación del tema	X							Rosca Angélica Pérez Bayas Oscar Andrés Ronquillo Carriel
Designación del tutor encargado para realización del proyecto	X							Rosca Angélica Pérez Bayas Oscar Andrés Ronquillo Carriel
PLANTEAMIENTO DEL PROBLEMA Formulación del problema		X						Rosca Angélica Pérez Bayas Oscar Andrés Ronquillo Carriel
OBJETIVOS Definición de objetivos general y específicos		X						Rosca Angélica Pérez Bayas Oscar Andrés Ronquillo Carriel
Justificación de la Investigación			X					Rosca Angélica Pérez Bayas Oscar Andrés Ronquillo Carriel
MARCO TEÓRICO				X				Rosca Angélica Pérez Bayas

<ul style="list-style-type: none"> • Antecedentes de la Investigación • Bases teóricas- científica • Sistema de hipótesis • Definición y sistema de variables 							Oscar Andrés Ronquillo Carriel
MARCO METODOLÓGICO <ul style="list-style-type: none"> • Nivel de Investigación • Diseño • Población y Muestra • Técnicas e Instrumentos de recolección de datos • Técnicas de procesamiento y Ánálisis de datos • Toma de muestra de la población 					X		Rosca Angélica Pérez Bayas Oscar Andrés Ronquillo Carriel
RESULTADOS O LOGROS ALCANZADOS SEGÚN LOS OBJETIVOS PLANTEADOS Socialización del programa educativo					X		Rosca Angélica Pérez Bayas Oscar Andrés Ronquillo Carriel
ASPECTOS ADMINISTRATIVOS <ul style="list-style-type: none"> • Definición de los recursos • Cronograma 					X		

<ul style="list-style-type: none"> • Presupuesto 							
CONCLUSIONES Y RECOMENDACIONES <ul style="list-style-type: none"> • Comprobación de la Hipótesis • Conclusiones • Recomendaciones 						X	
CORRECCIÓN DEL PRIMER BORRADOR Y CALIFICACIÓN FINAL DEL PROYECTO <ul style="list-style-type: none"> • Asignación de pares académicos 						X	
Realización de Actas y Sustentación del Proyecto de Titulación.							X

Anexo N° VI: Programa educativo: patrones culturales en relación al examen de papanicolaou, aplicado a mujeres con vida sexual activa que acuden a la unidad de salud Vinchoa en base a los resultados obtenidos en la encuesta.

Introducción

Los Patrones Culturales en relación al examen de Papanicolaou en las mujeres con vida sexual activa, repercuten de manera negativa a no realizarse anualmente este examen; podrían desarrollar el virus de papiloma humano o cáncer de cuello uterino. En Ecuador existe una baja prevalencia de uso de esta prueba y entre los factores relacionados con su limitado uso está: el nivel de conocimiento, las actitudes y creencias, el miedo, temor, mitos, la accesibilidad, el pudor y la falta de información sobre la importancia del examen o la falta de consentimiento por parte de la pareja. (Ministerio de Salud Pública, 2016)

El cáncer constituye una de las primeras causas de muerte prematura en el Ecuador, con una incidencia creciente. El cáncer de cuello uterino a nivel mundial es el segundo tipo de cáncer más frecuente en la mujer y la mayoría de los casos están relacionados con la infección genital por el virus del papiloma humano VPH. Cerca de un 80% de los casos y una proporción aún mayor de las muertes por esta causa se registran hoy en países de bajos ingresos económicos. (Ministerio de Salud Pública, 2016)

El cáncer cervicouterino o cáncer del cuello del útero, es una enfermedad en la cual se encuentra células cancerosas (malignas) en los tejidos del cuello uterino. El desarrollo del mismo es lento comenzando por una lesión precancerosa que recibe el nombre de displasia. La causa más frecuente de los cánceres cervicales es el virus del papiloma humano. (VPH), el que se trasmite a través de las relaciones sexuales. En el año 2012 fallecieron en el Ecuador 9709 personas por cáncer, de ellas 4255 en el grupo de edad de 30 a 69 años, siendo los más frecuentes en el sexo femenino, el cáncer de cuello uterino y el de mama. (Ministerio de Salud Pública, 2016)

El presente trabajo de titulación ejecutado, servirá para crear conciencia en las usuarias que acuden a la Unidad en la Salud para que se realicen el examen de Papanicolaou y así evitar a futuro la transmisión del virus de papiloma humano y el cáncer de cuello uterino, reduciendo significativamente la incidencia y morbimortalidad por esta enfermedad, implementar estrategias para disminuir los factores identificados que predisponen a no

realizarse el examen de Papanicolaou, elaborar y desarrollar un programa educativo en la Unidad de Salud, sobre la importancia de la realización del examen citológico a mujeres en edad fértil.

Justificación

El presente programa educativo se lo realiza con el fin de orientar a las usuarias con vida sexual activa acerca de la realización del examen del Papanicolaou, mejorando su calidad de vida y fortalecer su conocimiento en salud.

El programa es necesario porque se enfoca en necesidades prioritarias de las usuarias con vida sexual activa, considerando al cáncer cervicouterino como la segunda causa de mortalidad en el Ecuador.

El programa es necesario porque cubre áreas estratégicas del cuidado enfermero como es el rol de educador tanto en la parte de capacitación y orientación para el cuidado de posibles enfermedades de la no realización del examen del Papanicolaou en mujeres con vida sexual activa.

El programa es pertinente porque responde a las políticas públicas que enfatizan la salud sexual y reproductiva como una de las prioridades en salud pública, enfocado en el examen de Papanicolaou que permita el diagnóstico precoz, con lo que se logrará disminuir la mortalidad y las complicaciones por esta enfermedad, con el objetivo de mejorar la calidad de vida en las pacientes.

El programa educativo es conveniente porque aporta a los indicadores de evaluación de la carrera de enfermería, mejora la imagen institucional de la carrera.

El programa educativo es beneficioso porque permite al estudiante cumplir con el requisito de titulación, ejercitar sus competencias en el rol de investigador y educador. Para las usuarias es beneficioso puesto que mejorara su nivel de conocimiento en relación al examen del Papanicolaou para prevenir el virus del papiloma humano y cáncer de cuello uterino.

Objetivos

General: Explicar la importancia del examen de Papanicolaou a las usuarias con vida sexual activa que acuden a la Unidad de Salud Vinchoa, para crear consciencia y prevenir el virus del papiloma humano y cáncer de cuello uterino.

Específicos:

- Socializar las actitudes y creencias expresadas sobre el examen citológico de Papanicolaou.
- Describir los riesgos y enfermedades que ocasiona la no realización del examen del Papanicolaou.
- Descartar las causas y mitos que impiden la realización del examen del Papanicolaou.
- Demostrar a través de un fantoma educativo la correcta realización del examen citológico del Papanicolaou.
- Informar a las usuarias los resultados del examen citológico realizado.

Metodología

El programa educativo se desarrollará en 4 días, mismos que serán abordados en dos fases:

- Los primeros dos días se capacitará a las 30 usuarias a través del programa educativo.
- Los dos siguientes días se trabajará en la fase de intervención; en la que las usuarias se realizarán el examen de Papanicolaou.

Recursos

Humanos:

- 2 Estudiantes de enfermería, cursando el proceso de titulación
- 1 Médico Obstetra
- 1 Interna de Obstetricia

Horario

- Martes 16 de Enero del 2018 (8:30 a 12: 30)
- Miércoles 17 de Enero del 2018 (8:30 a 12: 30)

- Jueves 18 de Enero del 2018 (8:30 a 12: 30)
- Viernes 19 de Enero del 2018 (8:30 a 12: 30)

Técnicas:

- **Fotocollage:** Es una técnica artística que consiste en agrupar ideas, imágenes para obtener una sensibilización de cualquier tema respectivo. Se caracteriza por tener lenguajes gráficos y descriptivos. (Atlas, El collage como forma artistica de expresión contemporánea, 2016)
- **Rotafolio:** Se considera como un material de apoyo didáctico ya que transmite imágenes fijas que consisten en mantener una carilla informativa en base a un tema. Su contenido puede tener: diagramas, gráficos, imágenes, letras, fotografías que pueden ser observadas una después de la otra. (Moreno, 2013)
- **Proyección de imágenes:** Se caracteriza por reflejar imágenes amplias en una superficie que abarca diferentes temas, lo que logra la visibilidad de una figura ilustrada la que desarrolla para ejecutar un programa educativo o una planificación con un fin determinado. (Española, Proyección de imágenes, 2014)
- **Cartel educativo:** Es un soporte educativo que se proyecta en una lámina de papel u otro material didáctico que contiene mensajes claves y precisos hacia el receptor; se caracteriza por tener: imágenes, letras, frases, textos referente a un contenido y sirve para promocionar y difundir información acerca de un tema específico. (Paredes, Cartel Educativo, 2013)
- **Tríptico:** Es un folleto reducido de hojas que contiene dos caras y sirven como instrumento publicitario en relación a un tema de promoción educativa. Incluye fotografías, textos y palabras claves de un contenido específico (Carrasco, 2013).
- **Lluvia de ideas:** Se considera una técnica grupal para generar, crear ideas y mensajes originales dentro de un ambiente cómodo, agradable y relajado. (Osborne, 2014)
- **Taller grupal:** Son métodos de enseñanza utilizados en situaciones grupales con el fin de buscar la interacción de todo el miembro de equipo con una misma finalidad. (Paredes, Taller Grupal, 2013)

- **Fantoma educativo:** Es un aparato de plástico, simula la cavidad pélvica y el cérvix de la mujer, en su interior se encuentra los diferentes tipos de cuello uterino y el útero, utilizado para fines educativos y demostración de la correcta realización del examen citológico del Papanicolaou. (Atlas, Fantoma educativo , 2016.)

Anexo N° VII: Matriz del programa educativo

Dimensión	Objetivo cognitivo	Contenidos	Actividades a desarrollar	Estrategias metodológicas	Evaluación
Nivel de conocimiento	Demostrar a través de un fantoma educativo la correcta realización del examen citológico del Papanicolaou.	Procedimiento y pasos para la realización del examen.	Simulación y pasos del procedimiento de la realización del examen de Papanicolaou.	Fantoma Educativo	Pre-test Post-test
		Consideraciones generales previas a la realización del examen.	Listado de consideraciones generales.	Exposición	
Actitudes y Creencias	Socializar las actitudes y creencias expresadas sobre el examen citológico de Papanicolaou.	Definición de patrones culturales.	Rotafolio sobre qué significa los patrones culturales.	Charla Educativa	Pre-test Post-test
		Actitudes y creencias expresadas por las usuarias sobre el Papanicolaou.	Taller Grupal	Formación de Grupos	
		Definición del Papanicolaou.	Descripción del Papanicolaou	Tríptico Educativo	
Miedo y Temor	Describir los riesgos y enfermedades que	Causas por las que no se realizan el examen:	Taller: Descubrir y expresar sus miedos y	Lluvia de Ideas	Pre-test Post-test

	ocasiona la no realización del examen citológico.	Miedo y temor.	temores.		
		Riesgos y enfermedades.	Proyección de imágenes impactantes sobre el virus del papiloma y cáncer de cuello uterino	Foto collage	
Mitos	Descartar las causas y mitos que impiden la realización del examen de Papanicolaou.	Mitos para no realizarse el examen.	Taller: Expresar los mitos o creencias.	Cartel Educativo sobre mitos y verdades del Papanicolaou.	Pre-test Post-test

Anexo N° VIII: Contenido del programa educativo

Establecimiento de los patrones culturales

Los patrones culturales se forman a partir del lugar donde viven las personas, su religión, su nivel académico, su situación económica, sus amistades, entre otros factores para así establecer un modelo cultural o de valores para interactuar en sociedad. Se asume no todo lo que acostumbre la comunidad, sino lo que se adapte a los principios de las personas, se debe poner en práctica hasta que sea un hábito de conducta para la sociedad. (Tolosana C. , Establecimiento de los Patrones Culturales, 2007)

Características de los patrones culturales

- Diferentes formas de comportamiento
- No son normas obligatorias
- Tienen libre albedrío de asumirlas o no
- El estigma social las hace ver como reglas de conducta.
- Son variables de acuerdo al país, región, comunidad y época.
- Son conductas de fácil adaptación
- La práctica de los modelos culturales depende del nivel académico de cada persona. (Gilbert, 2012)

Actitudes y creencias

Las actitudes son características que intervienen en la toma decisiones como resultado de nuestro proceder. Por otra parte las creencias se consideran como un gran poder de convicción, ya que las personas actúan de una manera certera o instintiva al momento de encontrarse en una situación determinada y también al realizar acciones relacionadas a la forma de pensar y ver la vida. (Heinz K. , 2015)

- ✓ **Rotafolio:** Se considera como un material de apoyo didáctico ya que transmite imágenes fijas que consisten en mantener una carilla informativa en base a un tem. Su contenido puede tener: diagramas, gráficos, imágenes, letras, fotografías que pueden ser observadas una después de la otra. (Moreno, 2013)

- ✓ **Taller grupal:** Son métodos de enseñanza utilizados en situaciones grupales con el fin de buscar la interacción de todo el miembro de equipo con una misma finalidad. (Paredes, Taller Grupal, 2013)

Miedo y temor

El miedo se define como una angustia por un riesgo o daño real o imaginario. También se considera recelo o aprensión que alguien tiene de que le suceda algo contrario a lo que desea. (Española, Miedo, 2015)

El temor es la pasión del ánimo, que hace huir o rehusar aquello que se considera dañino, arriesgado o peligroso. Presunción o sospecha de un daño a futuro. (Española, Temor, 2015)

- ✓ **Fotocollage:** Es una técnica artística que consiste en agrupar ideas, imágenes para obtener una sensibilización de cualquier tema respectivo. Se caracteriza por tener lenguajes gráficos y descriptivos. (Atlas, El collage como forma artística de expresión contemporánea, 2016)
- ✓ **Lluvia de ideas:** Se considera una técnica grupal para generar, crear ideas y mensajes originales dentro de un ambiente cómodo, agradable y relajado. (Osborne, 2014)

Mitos

Lo mitos son establecidos como una creencia o ficción acerca de las dificultades del origen o del impulso central de la vida de manera particular y general en una población determinada. También se considera como el elemento esencial que abarcan todas las culturas en la sociedad, por el motivo que puede ser afirmativa pero no justificable y aparentemente verídica y que son tradiciones para encaminarse en la vida y proveer sentido a las situaciones que nos rodean. (Boris, 2014)

- ✓ **Cartel educativo:** Es un soporte educativo que se proyecta en una lámina de papel u otro material didáctico que contiene mensajes claves y precisos hacia el receptor; se caracteriza por tener: imágenes, letras, frases, textos referente a un contenido y sirve para promocionar y difundir información acerca de un tema específico. (Paredes, Cartel Educativo, 2013).

Nivel de conocimiento

Los patrones culturales son normas que presiden el comportamiento de las personas, de acuerdo a sus costumbres, tradiciones, hábitos, creencias, experiencias y ubicación geográfica, para establecer su conducta; quienes se sienten identificados entre sí al compartir los mismos gustos formando de esta manera una cultura que abarca ciertas características en común. La cultura se enseña, se aprende y se trasmite de generación en generación al transcurrir los años. (Tolosana C. , Concepto de Patrones Culturales, 2007)

Procedimiento para la muestra del examen de papanicolaou:

Técnica para muestra del virus del papiloma humano

1. No hay que realizar la toma de la muestra cuando la mujer este menstruando o si existe presencia de sangrado
2. No haber tenido relaciones sexuales 3 días antes de la realización del examen.
3. No ejecutar la toma de muestra durante los tres primeros meses del posparto, a excepción si el caso lo amerita.
4. No hay que realizar la toma de la muestra si en la usuaria se observa una infección vaginal o si está usando medicación intravaginal.
5. No hay que usar ningún tipo de sustancia en el cuello del útero, previo a la recolección de la muestra.
6. No hay que realizar un tacto vaginal, ni coloposcopia antes de recoger la muestra. (Ministerio de Salud Publica, Tecnica de la toma de la muestra de ADN para VPH, Condiciones para la muestra, 2015)

Materiales necesarios para el procedimiento

1. Especulo vaginal desechable
2. Mesa de exploración-Mesa de Mayo
3. Guantes estériles desechables
4. Lámpara de cuello de ganso
5. Torundas de gasas, hisopo
6. Pinzas de aro
7. Kit de recolección que contiene: Tubo provisto con solución especial (1ml) y cepillo previamente muescado.

8. Lápiz bicolor o de grafito para rotular lamina portaobjetos
9. Hoja de solicitud de estudio. (Ministerio de Salud Publica, Insumos necesarios para el procedimiento, 2015)

Pasos para la preparación del examen

1. Identificación de la muestra en el tubo provisto con solución especial:
Se debe registrar los nombres y apellidos completos, fecha de la toma de la muestra y el nombre del profesional que va a realizar el procedimiento.
2. Informar a la usuaria acerca del procedimiento a realizar y explicarle que de ser necesario se realizara un segundo examen por si la muestra no es adecuada.
3. Colocar a la usuaria en posición ginecológica respetando en todo momento su pudor y así garantizar la privacidad total durante la realización del examen.
4. Poner una sábana cobertura.
5. Situar la lámpara de cuello de ganso.
6. Colocarse los guantes estériles desechables en ambas manos y conservarlos hasta retirar el especulo evitando el exceso de talco.
7. Proceder a la separación de los labios mayores con el dedo pulgar y el índice, con el objetivo de observar minuciosamente el introito vaginal.
8. No usar gel ni líquidos antisépticos en el especulo vaginal por tanto que puede alterar el resultado de la citología
9. En usuarias mayores de 50 años o pacientes que refieren dolor al momento de introducir el especulo, se recomienda lubricar con solución fisiológica.
10. Tomar en la palma de la mano contraria el especulo con las valvas cerradas.
11. Introducir el especulo hasta el fondo de la vagina en posición oblicua en un ángulo de 45 grados hacia el sacro de la mujer. En ese momento se pide a la paciente que puje.
12. Voltear el especulo presionando la palanca que abre a la valva superior, evitar que se rasgue el cuello uterino y ¿pueda sangrar (se

debe observar el cérvix completamente). Fijar el especulo. (Ministerio de Salud Publica, Preparación, 2015)

En el caso de no poder visualizar el cérvix referir al médico especialista en ginecoobstetricia. (Ministerio de Salud Publica, Preparación, 2015)

Realización de la toma de la muestra

1. Retirar las secreciones cervicales con la torunda de gasa húmeda o el hisopo.
2. Introducir el cepillo en el canal endocervical de 1 – 1.5cm, garantizando que las cerdas externas más largas del cepillo toquen el exocervix
3. Realizar u giro de 350 grados en contra de las manecillas del reloj, alrededor de 3 veces.
4. Retirar el cepillo del canal.
5. Evitar el contacto de las cerdas del cepillo con la parte del tubo
6. Introducir el cepillo del tubo provisto de la solución especial.
7. Romper la varilla del cepillo en la línea de rotura y cerrar el tubo
8. Agitar el tubo 30 segundos para homogenizar la muestra. (Ministerio de Salud Publica, 2015)

Conclusión del procedimiento de la toma de muestra

1. Aflojar el tornillo del especulo que fijo las valvas, en este momento se le pide a la paciente que puje.
2. Retirar el especulo lentamente, sin realizar movimientos bruscos.
3. Retirar los guantes estriles desechables de cada mano.
4. Informar a la usuaria acerca de la entrega de los resultados. (Ministerio de Salud Publica, Conclusion del proceso de toma de muestra, 2015)

Anexo N° IX: Evidencias del trabajo

Reunión con el Director del proyecto de titulación: Dr. Marcelo Tapia, para las correcciones del proyecto de investigación.




Elaborado por: Integrantes del proyecto de titulación: Patrones culturales en relación al examen de papanicolaou, Unidad de Salud Vinchoa, período 2017-2018.

Obtención de la certificación que indica que el proyecto de titulación es de interés para la Unidad de Salud Vinchoa, por parte de la directora Lcda. Andrea Dávila.




Elaborado por: Integrantes del proyecto de titulación: Patrones culturales en relación al examen de papanicolaou, Unidad de Salud Vinchoa, período 2017-2018.

Solicitud del consentimiento para formar parte del proyecto de investigación, como prueba de su aceptación firmaron la hoja de consentimiento informado.



Elaborado por: Integrantes del proyecto de titulación: Patrones culturales en relación al examen de papanicolaou, Unidad de Salud Vinchoa, período 2017-2018.

Solicitud el consentimiento para formar parte del proyecto de investigación, como prueba de su aceptación firmaron la hoja de consentimiento informado.



Elaborado por: Integrantes del proyecto de titulación: Patrones culturales en relación al examen de papanicolaou, Unidad de Salud Vinchoa, período 2017-2018.

Aplicación de la encuesta para la formulación del problema, aplicada a las usuarias que acuden a la unidad de salud Vinchoa, el día 6 de Noviembre del 2017.




Elaborado por: Integrantes del proyecto de titulación: Patrones culturales en relación al examen de Papanicolaou, Unidad de Salud Vinchoa, período 2017-2018.

Aplicación de las encuestas del proyecto de investigación a las usuarias que acuden a la Unidad de Salud Vinchoa, los días 19,20 y 21 de Diciembre del 2017.



Elaborado por: Integrantes del proyecto de titulación: Patrones culturales en relación al examen de Papanicolaou, Unidad de Salud Vinchoa, período 2017-2018.

Revisión del tríptico educativo, por parte de la Directora de la unidad de salud Vinchoa.



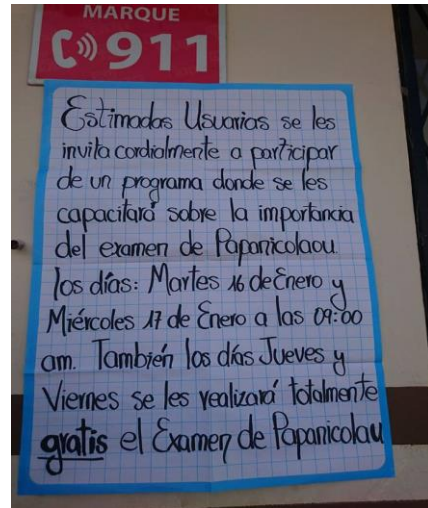
Elaborado por: Integrantes del proyecto de titulación: Patrones culturales en relación al examen de papanicolaou, Unidad de Salud Vinchoa, período 2017-2018.

Revisión y aprobación del Programa educativo por parte de la directora de la Unidad de Salud Vinchoa.



Elaborado por: Integrantes del proyecto de titulación: Patrones culturales en relación al examen de papanicolaou, Unidad de Salud Vinchoa, período 2017-2018.

Colocación del cartel informativo acerca de los días que se realizaría el programa educativo de promoción sobre la importancia del examen del Papanicolaou dirigido a las usuarias que acuden a la Unidad de Salud Vinchoa.



Elaborado por: Integrantes del proyecto de titulación: Patrones culturales en relación al examen de papanicolaou, Unidad de Salud Vinchoa, período 2017-2018.

Indicador 1: Nivel de conocimiento

Simulación y pasos del procedimiento de la realización del examen de Papanicolaou, a través de un fantoma educativo.



Elaborado por: Integrantes del proyecto de titulación: Patrones culturales en relación al examen de papanicolaou, Unidad de Salud Vinchoa, período 2017-2018.

Indicador 1: Nivel de conocimiento

Demostración del procedimiento del examen del Papanicolaou a través de un fantoma educativo y explicación del cáncer de cuello de útero.



Elaborado por: Integrantes del proyecto de titulación: Patrones culturales en relación al examen de papanicolaou, Unidad de Salud Vinchoa, período 2017-2018.

Indicador 1: Nivel de conocimiento

Listado de consideraciones generales del examen de Papanicolaou a través de una exposición.



Elaborado por: Integrantes del proyecto de titulación: Patrones culturales en relación al examen de papanicolaou, Unidad de Salud Vinchoa, período 2017-2018.

Indicador 2: Actitudes y Creencias

Rotafolio sobre el significado de los patrones culturales a través de una charla educativa.



Elaborado por: Integrantes del proyecto de titulación: Patrones culturales en relación al examen de papanicolaou, Unidad de Salud Vinchoa, período 2017-2018.

Indicador 2: Actitudes y Creencias

Taller grupal: actitudes y creencias expresadas por las usuarias sobre el Papanicolaou



Elaborado por: Integrantes del proyecto de titulación: Patrones culturales en relación al examen de papanicolaou, Unidad de Salud Vinchoa, período 2017-2018.

Indicador 2: Actitudes y Creencias

Descripción del Papanicolaou a través de un tríptico educativo.



Elaborado por: Integrantes del proyecto de titulación: Patrones culturales en relación al examen de papanicolaou, Unidad de Salud Vinchoa, período 2017-2018.

Indicador 3: Miedo y Temor

Taller: Descubrir y expresar sus miedos y temores a través de lluvias de ideas.



Elaborado por: Integrantes del proyecto de titulación: Patrones culturales en relación al examen de papanicolaou, Unidad de Salud Vinchoa, período 2017-2018.

Indicador 3: Miedo y Temor

Proyección de imágenes impactantes sobre el virus del papiloma y cáncer de cuello uterino mediante foto collage.



Elaborado por: Integrantes del proyecto de titulación: Patrones culturales en relación al examen de papanicolaou, Unidad de Salud Vinchoa, período 2017-2018.

Indicador 4: Mitos

Taller: Expresar los mitos, creencias y verdades sobre el examen citológico a través de un cartel educativo.



Elaborado por: Integrantes del proyecto de titulación: Patrones culturales en relación al examen de papanicolaou, Unidad de Salud Vinchoa, período 2017-2018.

La Obstetrix del Distrito de Salud 02D01, se encuentra impartiendo la capacitación de la correcta realización del examen de papanicolaou al personal de la Unidad de Salud Vinchoa, el día 19 de enero del 2018.



Elaborado por: Integrantes del proyecto de titulación: Patrones culturales en relación al examen de papanicolaou, Unidad de Salud Vinchoa, período 2017-2018.

La Obstetrix del Distrito de Salud 02D01 Bolívar, se encuentra impartiendo la capacitación de la correcta realización del examen de papanicolaou al personal de la Unidad de Salud Vinchoa, el día 19 de enero del 2018.



Elaborado por: Integrantes del proyecto de titulación: Patrones culturales en relación al examen de papanicolaou, Unidad de Salud Vinchoa, período 2017-2018.

Los dos estudiantes de titulación de la carrera de enfermería, junto con la directora de la Unidad de Salud: Lcda. Andrea Dávila, la Obstetriz del Distrito de Salud 02D01, la interna obstetriz en la Unidad de Salud Vinchoa, luego de la capacitación de la correcta realización del examen de papanicolaou al personal de salud, el día 19 de enero del 2018.



Elaborado por: Integrantes del proyecto de titulación: Patrones culturales en relación al examen de papanicolaou, Unidad de Salud Vinchoa, período 2017-2018.

Materiales e instrumentos utilizados para la realización del examen de Papanicolaou



Elaborado por: Integrantes del proyecto de titulación: Patrones culturales en relación al examen de papanicolaou, Unidad de Salud Vinchoa, período 2017-2018.

Registros de firmas y asistencia a la realización del examen citológico de Papanicolaou.



Elaborado por: Integrantes del proyecto de titulación: Patrones culturales en relación al examen de papanicolaou, Unidad de Salud Vinchoa, período 2017-2018.

Firma por parte de la usuaria previa a la realización del examen citológico de Papanicolaou.



Elaborado por: Integrantes del proyecto de titulación: Patrones culturales en relación al examen de papanicolaou, Unidad de Salud Vinchoa, período 2017-2018.

Tomando los datos de las usuarias que se realizaron el Papanicolaou los días 18 y 19 de enero del 2018



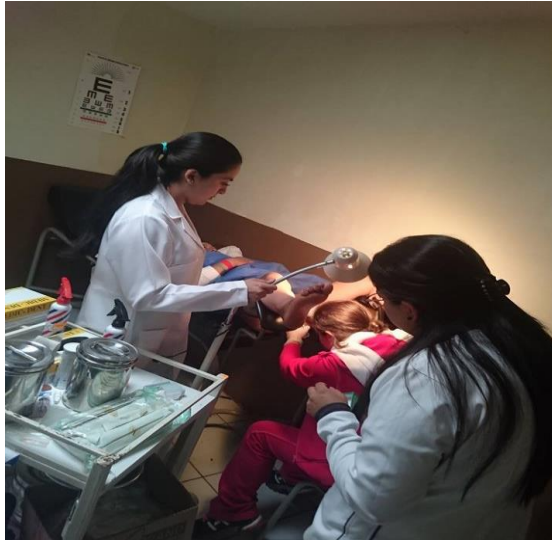
Elaborado por: Integrantes del proyecto de titulación: Patrones culturales en relación al examen de papanicolaou, Unidad de Salud Vinchoa, período 2017-2018.

Realizando el examen citológico de Papanicolaou a las usuarias participantes del proyecto de investigación



Elaborado por: Integrantes del proyecto de titulación: Patrones culturales en relación al examen de papanicolaou, Unidad de Salud Vinchoa, período 2017-2018.

Realizando el Papanicolaou con el personal de la Unidad de salud Vinchoa



Elaborado por: Integrantes del proyecto de titulación: Patrones culturales en relación al examen de papanicolaou, Unidad de Salud Vinchoa, período 2017-2018.

La Directora de la Unidad de Salud Vinchoa: Lcda. Andrea Dávila se encuentra rotulando la muestra de Papanicolaou junto a los estudiantes de titulación.



Elaborado por: Integrantes del proyecto de titulación: Patrones culturales en relación al examen de papanicolaou, Unidad de Salud Vinchoa, período 2017-2018.

Anexo N°. X Formato de asistencia de las usuarias que fueron capacitadas.



TEMA: PATRONES CULTURALES EN RELACIÓN AL EXAMEN DE PAPANICOLAOU, UNIDAD DE SALUD VINCHOA, PERÍODO 2017-2018

LISTA DE USUARIAS CAPACITADAS SOBRE: "PATRONES CULTURALES EN RELACIÓN AL EXAMEN DE PAPANICOLAOU, UNIDAD DE SALUD VINCHOA, PERÍODO 2017-2018"				
FECHA: 16/01/18				
NÚMERO	NOMBRES Y APELLIDOS	NÚMERO DE CÉDULA	GRUPO - ETNIA	FIRMAS
1	Aida Glor Tamami	0202396800	Indígena	<i>[Signature]</i>
2	Dina Herlinda Aguilar	0206081993	Indígena	<i>[Signature]</i>
3	Felicitas Maritza Chinabanda	0250031655	Indígena	<i>[Signature]</i>
4	Anita Arcuab	0201565546	Indígena	<i>[Signature]</i>
5	Jenny Chica	020233583-2	Indígena	<i>[Signature]</i>
6	Nancy Rangui	020157999-2	Indígena	<i>[Signature]</i>
7	Esther Lombombo	020115693-9	Indígena	<i>[Signature]</i>
8	Estefanía Tamami	0250934898	Mestiza	<i>[Signature]</i>
9	Érica Yasuma	0201541372	Indígena	<i>[Signature]</i>

APROBADO POR: Lic. Andrea Dávila
Directora de la Unidad de Salud Vinchoa

Encargados del Programa Educativo:
Estudiantes de Enfermería: *Angélica Pérez
*Oscar Ronquillo

TEMA: PATRONES CULTURALES EN RELACIÓN AL EXAMEN DE PAPANICOLAOU, UNIDAD DE SALUD VINCHOA, PERÍODO 2017-2018

10	Ma. Lourdes Fierro Taco	020136887-5	Mestiza	
11	Marianita Minabando	020177477-5	I	
12	Micaela Yumbay	0202140380	Indígena	
13	Piedad Muello	040246086-9	Mestiza	
14	Maria Elizabeth Taco Chavez	0201136249	Mestiza	
15	Jenny Chávez	0201664414	Mestiza	

LISTA DE USUARIAS CAPACITADAS SOBRE: "PATRONES CULTURALES EN RELACIÓN AL EXAMEN DE PAPANICOLAOU, UNIDAD DE SALUD VINCHOA, PERÍODO 2017-2018"

FECHA: 17/01/18

NÚMERO	NOMBRES Y APELLIDOS	NÚMERO DE CÉDULA	GRUPO - ETNIA	FIRMAS
16		02026463874	estigma	
17	Evelyn Lizzeth Alachoma Chombo	02250296878	indígena	

APROBADO POR: Lic. Andrea Dávila
Directora de la Unidad de Salud Vinchoa

Encargados del Programa Educativo:
Estudiantes de Enfermería: *Angélica Pérez
*Oscar Ronquillo

TEMA: PATRONES CULTURALES EN RELACIÓN AL EXAMEN DE PAPANICOLAOU, UNIDAD DE SALUD VINCHOA, PERÍODO 2017-2018

18	Gisela Estefanía Pangaña	025015148-7	Indígena	
19	Miriam Abigail Terlema	0202176277	Indígena	
20	Maria Arellano	0202486460	Indígena	
21	Emilia Janeth Sanchez	0201259246	Mestiza	
22	Hilda Cabrera Cabrera	020172104-0	Mestiza	
23	Sara Galatti Carriño	020020906-1	mestiza	
24	Tania Cori	020152540-4	indígena	
25	Jennifer Yambombo	0250256161	Indígena	
26	Maria Cecilia	0201779365	Indígena	
27	Luciano aboa	0201936416	mestiza	
28	Sanny Atimbolemu	020145767-7	Indígena	
29	Dolores Chimborazo	0201347002	Indígena	
30	Teresa Pangaña Rea	0201112299	Indígena	

APROBADO POR: Lic. Andrea Dávila
Directora de la Unidad de Salud Vinchoa

Encargados del Programa Educativo:
Estudiantes de Enfermería: *Angélica Pérez
*Oscar Ronquillo

TEMA: PATRONES CULTURALES EN RELACIÓN AL EXAMEN DE PAPANICOLAOU, UNIDAD DE SALUD VINCHOA, PERÍODO 2017-2018

LISTA DE USUARIAS CAPACTADAS SOBRE: "PATRONES CULTURALES EN RELACIÓN AL EXAMEN DE PAPANICOLAOU, UNIDAD DE SALUD VINCHOA, PERÍODO 2017-2018"				
FECHA: 17/01/18				
NÚMERO	NOMBRES Y APELLIDOS	NÚMERO DE CÉDULA	GRUPO - ETNIA	FIRMAS
31	María Fernanda Briones Muller	020269356-0	Mestiza	<i>[Signature]</i>
32	María Inés Toalombo Guanotaxi	020251152-3	Indígena	<i>[Signature]</i>
33	Asencia Guanotaxi Agualonga	020080226-2	Indígena	AS
34	Ana Maribel Curi Taris	020219098-6	Indígena	<i>[Signature]</i>
35	Herminolinda M.	020075022-2	Indígena	<i>[Signature]</i>
36	Carmen Restan Sánchez	020180897-9	Mestiza	<i>[Signature]</i>
37	Sandra Elizabeth Hurtado Concha	020198869-8	Mestiza	<i>[Signature]</i>
38	Prudencia Muller	040276086-9	Mestiza	<i>[Signature]</i>

APROBADO POR: Lic. Andrea Dávila
Directora de la Unidad de Salud Vinchoa

Encargados del Programa Educativo:
Estudiantes de Enfermería: *Angélica Pérez
*Oscar Ronquillo

Anexo N°. XI: Formato de capacitación al personal de salud.



TEMA: PATRONES CULTURALES EN RELACIÓN AL EXAMEN DE PAPANICOLAOU, UNIDAD DE SALUD VINCHOA, PERÍODO 2017-2018

LISTA DEL PERSONAL DE SALUD DE LA UNIDAD DE SALUD VINCHOA CAPACITADOS SOBRE: "PATRONES CULTURALES EN RELACIÓN AL EXAMEN DE PAPANICOLAOU, UNIDAD DE SALUD VINCHOA, PERÍODO 2017-2018"				
FECHA: 16/01/18				
NÚMERO	NOMBRES Y APELLIDOS	NÚMERO DE CÉDULA	GRUPO - ETNIA	FIRMAS
1	Tannia Lissette Briones BeuTes	0953547353	Mestizo	<i>[Signature]</i>
2	Wellington Rafael Gares	095040720	Mestizo	Wellington Gares
3	Yviana Elizabeth Guesar	0604499301	Mestizo	<i>[Signature]</i>
4	Mario Wosny	0200817328	Mestizo	<i>[Signature]</i>
5	Diana Elizabeth Guaman Ramirez	1205421218	Mestizo	<i>[Signature]</i>
6	Argentino Eupaid	0200659233	Mestizo	<i>[Signature]</i>
7	Martha Fernandez	1206316703	INDÍGENA	Martha F
8	Antonio Israel Castillo	0604380607	Mestizo	<i>[Signature]</i>
9	Tatiana Ortiz Espinoza	0201211661	Mestizo	<i>[Signature]</i>

APROBADO POR: Lic. Andrea Dávila
Directora de la Unidad de Salud Vinchoa

Encargados del Programa Educativo:
Estudiantes de Enfermería: *Angélica Pérez
*Oscar Ronquillo

Anexo N°. XII: Formato de las usuarias que se realizaron el examen de Papanicolaou



TEMA: PATRONES CULTURALES EN RELACIÓN AL EXAMEN DE PAPANICOLAOU, UNIDAD DE SALUD VINCHOA, PERÍODO 2017-2018

LISTA DE USUARIAS QUE SE REALIZARON EL EXAMEN DE PAPANICOLAOU EN LA UNIDAD DE SALUD VINCHOA				
FECHA: 18/01/18				
NÚMERO	NOMBRES Y APELLIDOS	NÚMERO DE CÉDULA	GRUPO - ETNIA	FIRMAS
1	Cecilia Ninabanda	0201774775	Indígena	
2	Maria Teresa Aguabongo	020289720-4	Indígena	
3	Mario Elizabeth Amagondi	1720411659	Indígena	
4	Mario Aguabongo Torres	020164334-6	Indígena	
5	Maria Arellano	0209486460	Indígena	
6	Gladys Chimbo	020213552-1	Indígena	
7	Maria Fabiola Ochoa Arevalo	020130666-6	Indígena	
8	Maria Esther Chimbo Tugema	020144932	Indígena	
9	Maritza Curi	0202498606-	Indígena	

APROBADO POR: Lic. Andrea Dávila
Directora de la Unidad de Salud Vinchoa

Encargados del Programa Educativo:
Estudiantes de Enfermería: *Angélica Pérez
*Oscar Ronquillo

TEMA: PATRONES CULTURALES EN RELACIÓN AL EXAMEN DE PAPANICOLAOU, UNIDAD DE SALUD VINCHOA, PERÍODO 2017-2018

10	Maria Tugilemachumbara	020053422-0	Indígena	Mariet
11	Maria Elizabeth Toco Chavez	0201136249	Mestiza	Mde
12	Laura Clemencia Quillo Caspi	020188500-5	Mestiza	Laura Quillo
13	Norma Piedad Yumbay Ilijana	020128967-5	Indígena	Norma Yumbay
14	Maria Luisa Zoruna	0200856607	Indígena	Maria Luisa
15	Jenny Dixeline Rumbiano	020189041-5	Indígena	Jenny Rumbiano

LISTA DE USUARIAS QUE SE REALIZARON EL EXAMEN DE PAPANICOLAOU EN LA UNIDAD DE SALUD VINCHOA				
FECHA: 19/01/18				
NÚMERO	NOMBRES Y APELLIDOS	NÚMERO DE CÉDULA	GRUPO - ETNIA	FIRMAS
16	Ruth Clara Cordero Medina	020155367-9	Mestiza	Ruth Cordero
17	Ramos Corrales Jess. M.	0201808458	Mestiza	Jess. Ramos
18	Luzmila El Banillo	020053894-7	Mestiza	Luzmila El Banillo

APROBADO POR: Lic. Andrea Dávila
Directora de la Unidad de Salud Vinchoa

Encargados del Programa Educativo:
Estudiantes de Enfermería: *Angélica Pérez
*Oscar Ronquillo

TEMA: PATRONES CULTURALES EN RELACIÓN AL EXAMEN DE PAPANICOLAOU, UNIDAD DE SALUD VINCHOA, PERÍODO 2017-2018

19	Ana Maribel Cusi Torres	020212098-6	Indígena	<i>[Signature]</i>
20	Luzmila Ochoa	020193641-6	matina	<i>[Signature]</i>
21	Mario Duille	0200595924	Indígena	Mario Duille
22	Humigano Chela Jessica	0260242534	Indígena	<i>[Signature]</i>
23	Martiana Trujillo Aguilar	020206206-3	Indígena	<i>[Signature]</i>
24	Diana Janeth Humigano Chela	025010306-6	Indígena	<i>[Signature]</i>
25	Jennifer Damaris Yambambo Páez	0250256161	Indígena	<i>[Signature]</i>
26	Chimbarzo Alvarado María Agustina	0200527477	Indígena	Valido
27	Tenelema Chela Katherine Fabida	020207502-4	indigene	<i>[Signature]</i>
28	Amargante E. Gloria María	020183974-3	indígena	<i>[Signature]</i>
29	Dora Rea Chiraba	020193042-0	indígena	<i>[Signature]</i>
30	Maricanta Diabada	0201774775	Indigencia	<i>[Signature]</i>

APROBADO POR: Lic. Andrea Dávila
Directora de la Unidad de Salud Vinchoa

Encargados del Programa Educativo:
Estudiantes de Enfermería: *Angélica Pérez
*Oscar Ronquillo

Anexo N°. XIII: Oficio dirigido al Dr. Marcelo Tapia, director del proyecto de investigación: “Patrones Culturales en relación al examen de Papanicolaou, Unidad de Salud Vinchoa, período 2017-2018”.



UNIVERSIDAD ESTATAL DE BOLÍVAR
FACULTAD DE CIENCIAS DE LA SALUD Y DEL SER HUMANO
COORDINACIÓN PERMANENTE DE TRABAJO DE TITULACIÓN
ENFERMERÍA.



Guaranda, 24 de Octubre del 2017
FCS- CTE- 114- UEB

Doctor
Marcelo Tapia

DOCENTE DE LA FACULTAD
De mi consideración:

Con un cordial saludo, la comisión de trabajo de titulación de la carrera de enfermería en reunión mantenida el 19 de octubre de 2017, le ha designado director del proyecto de investigación: **“Patrones culturales en relación al examen de Papanicolaou, Unidad de Salud Vinchoa, Período 2017-2018”**, autores Srs: Pérez Bayas Rosa, Ronquillo Carriel Oscar.

Los estudiantes se acercaran a usted para la dirección respectiva.

Atentamente


Lic. Elena Valdivieso
COORDINADORA DE LA COMISION

25/10/2017
Recibido


Avenida Ernesto Che Guevara y Gabriel Secaira Telefax: 03-2206155 -
Guaranda - Ecuador

Anexo N°. XIV: Oficio y certificado emitido por la directora de la Unidad de salud Vinchoa.



UNIVERSIDAD ESTATAL DE BOLÍVAR



FACULTAD DE CIENCIAS DE LA SALUD Y DEL SER HUMANO

**COORDINACIÓN PERMANENTE DE TRABAJO DE TITULACIÓN
ENFERMERÍA.**

Guaranda, 25 de Octubre del 2017

FCS- CTE- 133- UEB

Licenciada.
Andrea Dávila
DIRECTORA UNIDAD DE SALUD VINCHOA

De mi consideración:

Con un cordial saludo, solicito comedidamente su autorización para que los estudiantes Srs. Pérez Bayas Rosa Angélica, Ronquillo Carriel Oscar Andrés recaben información para la ejecución de su trabajo de titulación, cuyo tema es: **“Patrones culturales en relación al examen de Papanicolaou, Unidad de Salud Vinchoa, Período 2017-2018.”**, aprobado por la Universidad Estatal de Bolívar.

Por su atención favorable, le agradezco.

Atentamente


Lic. Elena Valdivieso
COORDINADORA DE LA COMISION

*Recibido
25-10-2017
14:45
Lic. Andrea Dávila V
Directora CES Vinchoa*

Avenida Ernesto Che Guevara y Gabriel Secaira Telefax: 03-2206155 - Guaranda - Ecuador




Vinchoa, 25 de Octubre del 2017

CERTIFICACIÓN

SCS VINCHOA

Yo: Andrea Dávila Vallejo con C.I 020157625-3 Directora de la Unidad de Salud Vinchoa certifico mi autorización para que los estudiantes, Señorita: Pérez Bayas Rosa Angélica, y el Señor: Ronquillo Carriel Oscar Andrés, lleven a cabo su proyecto de titulación denominado: **“Patrones Culturales en relación al examen de Papanicolaou, Unidad de Salud Vinchoa, Período 2017-2018”** que es de interés para la Unidad por ser un tema diferente e innovador.

Es todo lo que puedo informar en honor a la verdad.


LCDA. ANDREA DÁVILA

DIRECTORA DE LA UNIDAD DE SALUD VINCHOA

MINISTERIO DE SALUD PÚBLICA
DIRECCIÓN DISTRICTAL 02D01
GUARANDA SALUD
UNIDAD OPERATIVA
VINCHOA

Espejo y Coronel García
Teléfonos: 03(2) 980290
www.salud.gob.ec

Anexo N°. XV: Certificado de la realización y conclusión del trabajo de titulación realizado en Vinchoa emitido por la directora de la Unidad de salud



Guaranda, 26 de Enero del 2018

CERTIFICADO

Por medio del presente pongo en su conocimiento que los Sr/ es. **PÉREZ BAYAS ROSA ANGÉLICA** CON CI. 1727060533 Y **OSCAR ANDRES RONQUILLO CARRIEL** CON CI. 0202104089 realizaron su trabajo de titulación con el tema: **Patrones culturales en relación al examen de Papanicolaou** en esta casa de Salud, generando impactos positivos en la cobertura para la Unidad, demostrando interés, conocimientos adecuados, responsabilidad y sobre todo manteniendo el respeto a la integridad de las mujeres que participaron al momento de realizarse el examen citológico, fortaleciendo además el servicio con calidad y calidez de atención, e implementando estrategias y actividades de promoción sobre la detección oportuna del **cáncer a través de programas educativos**.

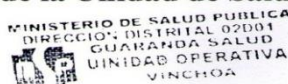
Es todo cuanto pudo certificar en honor a la verdad

Atentamente

Lcda. Andrea Dávila

Licenciada en Enfermería

Directora de la Unidad de Salud "Vinchoa"



Anexo N°. XVI: Consentimiento informado aplicado a las 30 usuarias sujetas de estudio



UNIVERSIDAD ESTATAL DE BOLIVAR FACULTAD DE CIENCIAS DE LA SALUD ESCUELA DE ENFERMERIA

CONSENTIMIENTO INFORMADO

Usted ha sido invitada a participar en nuestro trabajo Investigativo "Proyecto de Titulación" con el Tema: **Patrones culturales en relación al examen de papanicolaou, Unidad de salud Vinchoa, período 2017-2018**, a cargo de los estudiantes: Rosa Angélica Pérez Bayas, Oscar Andrés Ronquillo Carriel y bajo la supervisión del Tutor Dr. Marcelo Tapia docente de la Universidad Estatal de Bolívar.

El objetivo principal de este trabajo es describir los patrones culturales que influyen en la no realización del examen de papanicolaou en las mujeres con vida sexual activa, para prevenir el virus del papiloma humano y cáncer de cuello uterino en la Unidad de salud Vinchoa, período 2017-2018, a través de una encuesta.

Si acepta participar en este proyecto requerirá responder a todas las preguntas de la encuesta y a participar de la capacitación a través de un programa educativo contemplado en el proyecto de titulación y someterse al examen citológico del Papanicolaou en la Unidad de salud Vinchoa.

Esta actividad se efectuará de manera individual con un tiempo estipulado para su aplicación de 15 minutos aproximadamente en la encuesta, la capacitación a través del programa educativo se realizará los días: 16 y 17 de enero del 2018 y tendrá una duración de cuatro horas; dos horas de capacitación en la mañana y dos horas en la tarde, según la disponibilidad del tiempo de las usuarias. La realización del examen citológico se realizará los días 18 y 19 de enero del 2018 y tendrá una duración de aproximadamente 10 minutos.

Su participación es totalmente voluntaria y podrá abandonar la investigación sin necesidad de dar ningún tipo de explicación o excusas y sin que ello signifique algún perjuicio o consecuencia para usted.

La totalidad de la información obtenida será de carácter confidencial, para lo cual los informantes serán identificados con código, sin que la identidad de los participantes sea requerida o escrita en la encuesta a responder.

Los datos recogidos serán analizados en el marco de la presente investigación, su presentación y difusión científica será efectuada de manera que las usuarias no puedan ser individualizadas. Sus datos estarán protegidos y resguardados en el Repositorio Digital de

Campus Universitario: "Alpachaca" Av. Ernesto Che Guevara s/n y Av. Gabriel Secaira
Teléfono: (593) 32206010-32206014 Guaranda-Ecuador / Correo electrónico:
vrectorfinanciero@ueb.edu.ec
Sitio Web <http://www.ueb.ec>



UNIVERSIDAD ESTATAL DE BOLIVAR
FACULTAD DE CIENCIAS DE LA SALUD
ESCUELA DE ENFERMERIA

la Universidad Estatal de Bolívar, bajo la custodia del Lcdo. Carlos Bucheli, de manera que solo los investigadores puedan acceder a ellos.

Los resultados del trabajo constituirán un aporte al conocimiento en torno a los patrones culturales que cada una de las usuarias tiene respecto al examen de Papanicolaou, su participación en este estudio le reportará beneficios en la salud, como la capacitación a través del programa educativo y el conocimiento de los resultados del examen citol

Si tiene consultas respecto de esta investigación, puede contactarse con los estudiantes a cargo del Estudio, Rosa Angélica Pérez Bayas al teléfono 0983760627, correo electrónico: ang.nena@hotmail.com / Oscar Andrés Ronquillo Carriel al teléfono 0989440921, correo electrónico: oscarronquillo95@gmail.com

Para cualquier duda que se presente o si se vulneran sus derechos puede contactarse con el Comité de Ética de la Universidad Estatal de Bolívar al teléfono 2206799 -0996585634 o al correo electrónico mlara2007@yahoo.es – vrectorfinanciero@ueb.edu.ec.

Por medio del presente documento declaro haber sido informado de lo antes indicado, y estar en conocimiento de nuestro trabajo Investigativo del "Proyecto de Titulación" con el Tema: **Patrones culturales en relación al examen de papanicolaou, Unidad de salud Vinchoa, período 2017-2018.**

Manifiesto mi interés de participar en este estudio y declaro que he recibido un duplicado firmado de este documento que reitera este hecho.

Acepto participar en el presente proyecto.

Nombre:

Cecilia Nincobada

Firma:

Cecilia Nincobada

Fecha: 19/12/2017



UNIVERSIDAD ESTATAL DE BOLIVAR
FACULTAD DE CIENCIAS DE LA SALUD
ESCUELA DE ENFERMERIA

CONSENTIMIENTO INFORMADO

Usted ha sido invitada a participar en nuestro trabajo Investigativo "Proyecto de Titulación" con el Tema: **Patrones culturales en relación al examen de papanicolaou, Unidad de salud Vinchoa, período 2017-2018**, a cargo de los estudiantes: Rosa Angélica Pérez Bayas, Oscar Andrés Ronquillo Carriel y bajo la supervisión del Tutor Dr. Marcelo Tapia docente de la Universidad Estatal de Bolívar.

El objetivo principal de este trabajo es describir los patrones culturales que influyen en la no realización del examen de papanicolaou en las mujeres con vida sexual activa, para prevenir el virus del papiloma humano y cáncer de cuello uterino en la Unidad de salud Vinchoa, período 2017-2018, a través de una encuesta.

Si acepta participar en este proyecto requerirá responder a todas las preguntas de la encuesta y a participar de la capacitación a través de un programa educativo contemplado en el proyecto de titulación y someterse al examen citológico del Papanicolaou en la Unidad de salud Vinchoa.

Esta actividad se efectuará de manera individual con un tiempo estipulado para su aplicación de 15 minutos aproximadamente en la encuesta, la capacitación a través del programa educativo se realizará los días: 16 y 17 de enero del 2018 y tendrá una duración de cuatro horas; dos horas de capacitación en la mañana y dos horas en la tarde, según la disponibilidad del tiempo de las usuarias. La realización del examen citológico se realizará los días 18 y 19 de enero del 2018 y tendrá una duración de aproximadamente 10 minutos.

Su participación es totalmente voluntaria y podrá abandonar la investigación sin necesidad de dar ningún tipo de explicación o excusas y sin que ello signifique algún perjuicio o consecuencia para usted.

La totalidad de la información obtenida será de carácter confidencial, para lo cual los informantes serán identificados con código, sin que la identidad de los participantes sea requerida o escrita en la encuesta a responder.

Los datos recogidos serán analizados en el marco de la presente investigación, su presentación y difusión científica será efectuada de manera que las usuarias no puedan ser individualizadas. Sus datos estarán protegidos y resguardados en el Repositorio Digital de

Campus Universitario: "Alpachaca" Av. Ernesto Che Guevara s/n y Av. Gabriel Secaira
Teléfono: (593) 32206010-32206014 Guaranda-Ecuador / Correo electrónico:
vrectorfinanciero@ueb.edu.ec
Sitio Web <http://www.ueb.ec>



UNIVERSIDAD ESTATAL DE BOLIVAR
FACULTAD DE CIENCIAS DE LA SALUD
ESCUELA DE ENFERMERIA

la Universidad Estatal de Bolívar, bajo la custodia del Lcdo. Carlos Bucheli, de manera que solo los investigadores puedan acceder a ellos.

Los resultados del trabajo constituirán un aporte al conocimiento en torno a los patrones culturales que cada una de las usuarias tiene respecto al examen de Papanicolaou, su participación en este estudio le reportará beneficios en la salud, como la capacitación a través del programa educativo y el conocimiento de los resultados del examen citol

Si tiene consultas respecto de esta investigación, puede contactarse con los estudiantes a cargo del Estudio, Rosa Angélica Pérez Bayas al teléfono 0983760627, correo electrónico: ang.nena@hotmail.com / Oscar Andrés Ronquillo Carriel al teléfono 0989440921, correo electrónico: oscarronquillo95@gmail.com

Para cualquier duda que se presente o si se vulneran sus derechos puede contactarse con el Comité de Ética de la Universidad Estatal de Bolívar al teléfono 2206799 -0996585634 o al correo electrónico mlara2007@yahoo.es – vrectorfinanciero@ueb.edu.ec.

Por medio del presente documento declaro haber sido informado de lo antes indicado, y estar en conocimiento de nuestro trabajo Investigativo del "Proyecto de Titulación" con el Tema: **Patrones culturales en relación al examen de papanicolaou, Unidad de salud Vinchoa, período 2017-2018.**

Manifiesto mi interés de participar en este estudio y declaro que he recibido un duplicado firmado de este documento que reitera este hecho.

Acepto participar en el presente proyecto.

Nombre:

Maria Teresa Apolongo

Firma:

Maria T. Apolongo

Fecha: 20/12/17

Campus Universitario: "Alpachaca" Av. Ernesto Che Guevara s/n y Av. Gabriel Secaira
Teléfono: (593) 32206010-32206014 Guaranda-Ecuador / Correo electrónico:
vrectorfinanciero@ueb.edu.ec
Sitio Web <http://www.ueb.ec>



UNIVERSIDAD ESTATAL DE BOLIVAR
FACULTAD DE CIENCIAS DE LA SALUD
ESCUELA DE ENFERMERIA

CONSENTIMIENTO INFORMADO

Usted ha sido invitada a participar en nuestro trabajo Investigativo "Proyecto de Titulación" con el Tema: **Patrones culturales en relación al examen de papanicolaou, Unidad de salud Vinchoa, período 2017-2018**, a cargo de los estudiantes: Rosa Angélica Pérez Bayas, Oscar Andrés Ronquillo Carriel y bajo la supervisión del Tutor Dr. Marcelo Tapia docente de la Universidad Estatal de Bolívar.

El objetivo principal de este trabajo es describir los patrones culturales que influyen en la no realización del examen de papanicolaou en las mujeres con vida sexual activa, para prevenir el virus del papiloma humano y cáncer de cuello uterino en la Unidad de salud Vinchoa, período 2017-2018, a través de una encuesta.

Si acepta participar en este proyecto requerirá responder a todas las preguntas de la encuesta y a participar de la capacitación a través de un programa educativo contemplado en el proyecto de titulación y someterse al examen citológico del Papanicolaou en la Unidad de salud Vinchoa.

Esta actividad se efectuará de manera individual con un tiempo estipulado para su aplicación de 15 minutos aproximadamente en la encuesta, la capacitación a través del programa educativo se realizará los días: 16 y 17 de enero del 2018 y tendrá una duración de cuatro horas; dos horas de capacitación en la mañana y dos horas en la tarde, según la disponibilidad del tiempo de las usuarias. La realización del examen citológico se realizará los días 18 y 19 de enero del 2018 y tendrá una duración de aproximadamente 10 minutos.

Su participación es totalmente voluntaria y podrá abandonar la investigación sin necesidad de dar ningún tipo de explicación o excusas y sin que ello signifique algún perjuicio o consecuencia para usted.

La totalidad de la información obtenida será de carácter confidencial, para lo cual los informantes serán identificados con código, sin que la identidad de los participantes sea requerida o escrita en la encuesta a responder.

Los datos recogidos serán analizados en el marco de la presente investigación, su presentación y difusión científica será efectuada de manera que las usuarias no puedan ser individualizadas. Sus datos estarán protegidos y resguardados en el Repositorio Digital de

Campus Universitario: "Alpachaca" Av. Ernesto Che Guevara s/n y Av. Gabriel Secaira
Teléfono: (593) 32206010-32206014 Guaranda-Ecuador / Correo electrónico:
vrectorfinanciero@ueb.edu.ec
Sitio Web <http://www.ueb.ec>



UNIVERSIDAD ESTATAL DE BOLIVAR
FACULTAD DE CIENCIAS DE LA SALUD
ESCUELA DE ENFERMERIA

la Universidad Estatal de Bolívar, bajo la custodia del Lcdo. Carlos Bucheli, de manera que solo los investigadores puedan acceder a ellos.

Los resultados del trabajo constituirán un aporte al conocimiento en torno a los patrones culturales que cada una de las usuarias tiene respecto al examen de Papanicolaou, su participación en este estudio le reportará beneficios en la salud, como la capacitación a través del programa educativo y el conocimiento de los resultados del examen citol

Si tiene consultas respecto de esta investigación, puede contactarse con los estudiantes a cargo del Estudio, Rosa Angélica Pérez Bayas al teléfono 0983760627, correo electrónico: ang.nena@hotmail.com / Oscar Andrés Ronquillo Carriel al teléfono 0989440921, correo electrónico: oscarronquillo95@gmail.com

Para cualquier duda que se presente o si se vulneran sus derechos puede contactarse con el Comité de Ética de la Universidad Estatal de Bolívar al teléfono 2206799 -0996585634 o al correo electrónico mlara2007@yahoo.es – vrectorfinanciero@ueb.edu.ec.

Por medio del presente documento declaro haber sido informado de lo antes indicado, y estar en conocimiento de nuestro trabajo Investigativo del "Proyecto de Titulación" con el Tema: **Patrones culturales en relación al examen de papanicolaou, Unidad de salud Vinchoa, período 2017-2018.**

Manifiesto mi interés de participar en este estudio y declaro que he recibido un duplicado firmado de este documento que reitera este hecho.

Acepto participar en el presente proyecto.

Nombre:

Maria Elizabeth Amagandi

Firma:

[Firma manuscrita]

Fecha: 19/12/17

Campus Universitario: "Alpachaca" Av. Ernesto Che Guevara s/n y Av. Gabriel Secaira
Teléfono: (593) 32206010-32206014 Guaranda-Ecuador / Correo electrónico:
vrectorfinanciero@ueb.edu.ec
Sitio Web <http://www.ueb.edu.ec>



UNIVERSIDAD ESTATAL DE BOLIVAR
FACULTAD DE CIENCIAS DE LA SALUD
ESCUELA DE ENFERMERIA

CONSENTIMIENTO INFORMADO

Usted ha sido invitada a participar en nuestro trabajo Investigativo "Proyecto de Titulación" con el Tema: **Patrones culturales en relación al examen de papanicolaou, Unidad de salud Vinchoa, período 2017-2018**, a cargo de los estudiantes: Rosa Angélica Pérez Bayas, Oscar Andrés Ronquillo Carriel y bajo la supervisión del Tutor Dr. Marcelo Tapia docente de la Universidad Estatal de Bolívar.

El objetivo principal de este trabajo es describir los patrones culturales que influyen en la no realización del examen de papanicolaou en las mujeres con vida sexual activa, para prevenir el virus del papiloma humano y cáncer de cuello uterino en la Unidad de salud Vinchoa, período 2017-2018, a través de una encuesta.

Si acepta participar en este proyecto requerirá responder a todas las preguntas de la encuesta y a participar de la capacitación a través de un programa educativo contemplado en el proyecto de titulación y someterse al examen citológico del Papanicolaou en la Unidad de salud Vinchoa.

Esta actividad se efectuará de manera individual con un tiempo estipulado para su aplicación de 15 minutos aproximadamente en la encuesta, la capacitación a través del programa educativo se realizará los días: 16 y 17 de enero del 2018 y tendrá una duración de cuatro horas; dos horas de capacitación en la mañana y dos horas en la tarde, según la disponibilidad del tiempo de las usuarias. La realización del examen citológico se realizará los días 18 y 19 de enero del 2018 y tendrá una duración de aproximadamente 10 minutos.

Su participación es totalmente voluntaria y podrá abandonar la investigación sin necesidad de dar ningún tipo de explicación o excusas y sin que ello signifique algún perjuicio o consecuencia para usted.

La totalidad de la información obtenida será de carácter confidencial, para lo cual los informantes serán identificados con código, sin que la identidad de los participantes sea requerida o escrita en la encuesta a responder.

Los datos recogidos serán analizados en el marco de la presente investigación, su presentación y difusión científica será efectuada de manera que las usuarias no puedan ser individualizadas. Sus datos estarán protegidos y resguardados en el Repositorio Digital de

Campus Universitario: "Alpachaca" Av. Ernesto Che Guevara s/n y Av. Gabriel Secaira
Teléfono: (593) 32206010-32206014 Guaranda-Ecuador / Correo electrónico:
vrectorfinanciero@ueb.edu.ec
Sitio Web <http://www.ueb.ec>



UNIVERSIDAD ESTATAL DE BOLÍVAR
FACULTAD DE CIENCIAS DE LA SALUD
ESCUELA DE ENFERMERÍA

la Universidad Estatal de Bolívar, bajo la custodia del Lcdo. Carlos Bucheli, de manera que solo los investigadores puedan acceder a ellos.

Los resultados del trabajo constituirán un aporte al conocimiento en torno a los patrones culturales que cada una de las usuarias tiene respecto al examen de Papanicolaou, su participación en este estudio le reportará beneficios en la salud, como la capacitación a través del programa educativo y el conocimiento de los resultados del examen citol

Si tiene consultas respecto de esta investigación, puede contactarse con los estudiantes a cargo del Estudio, Rosa Angélica Pérez Bayas al teléfono 0983760627, correo electrónico: ang.nena@hotmail.com / Oscar Andrés Ronquillo Carriel al teléfono 0989440921, correo electrónico: oscarronquillo95@gmail.com

Para cualquier duda que se presente o si se vulneran sus derechos puede contactarse con el Comité de Ética de la Universidad Estatal de Bolívar al teléfono 2206799 -0996585634 o al correo electrónico mlara2007@yahoo.es – vrectorfinanciero@ueb.edu.ec.

Por medio del presente documento declaro haber sido informado de lo antes indicado, y estar en conocimiento de nuestro trabajo Investigativo del "Proyecto de Titulación" con el Tema: **Patrones culturales en relación al examen de papanicolaou, Unidad de salud Vinchoa, período 2017-2018.**

Manifiesto mi interés de participar en este estudio y declaro que he recibido un duplicado firmado de este documento que reitera este hecho.

Acepto participar en el presente proyecto.

Nombre:

María Alejandra Taris

Firma:

María Alejandra Taris

Fecha: 21/12/2017

Campus Universitario: "Alpachaca" Av. Ernesto Che Guevara s/n y Av. Gabriel Secaira
Teléfono: (593) 32206010-32206014 Guaranda-Ecuador / Correo electrónico:
vrectorfinanciero@ueb.edu.ec
Sitio Web <http://www.ueb.ec>



UNIVERSIDAD ESTATAL DE BOLIVAR
FACULTAD DE CIENCIAS DE LA SALUD
ESCUELA DE ENFERMERIA

CONSENTIMIENTO INFORMADO

Usted ha sido invitada a participar en nuestro trabajo Investigativo "Proyecto de Titulación" con el Tema: **Patrones culturales en relación al examen de papanicolaou, Unidad de salud Vinchoa, período 2017-2018**, a cargo de los estudiantes: Rosa Angélica Pérez Bayas, Oscar Andrés Ronquillo Carriel y bajo la supervisión del Tutor Dr. Marcelo Tapia docente de la Universidad Estatal de Bolívar.

El objetivo principal de este trabajo es describir los patrones culturales que influyen en la no realización del examen de papanicolaou en las mujeres con vida sexual activa, para prevenir el virus del papiloma humano y cáncer de cuello uterino en la Unidad de salud Vinchoa, período 2017-2018, a través de una encuesta.

Si acepta participar en este proyecto requerirá responder a todas las preguntas de la encuesta y a participar de la capacitación a través de un programa educativo contemplado en el proyecto de titulación y someterse al examen citológico del Papanicolaou en la Unidad de salud Vinchoa.

Esta actividad se efectuará de manera individual con un tiempo estipulado para su aplicación de 15 minutos aproximadamente en la encuesta, la capacitación a través del programa educativo se realizará los días: 16 y 17 de enero del 2018 y tendrá una duración de cuatro horas; dos horas de capacitación en la mañana y dos horas en la tarde, según la disponibilidad del tiempo de las usuarias. La realización del examen citológico se realizará los días 18 y 19 de enero del 2018 y tendrá una duración de aproximadamente 10 minutos.

Su participación es totalmente voluntaria y podrá abandonar la investigación sin necesidad de dar ningún tipo de explicación o excusas y sin que ello signifique algún perjuicio o consecuencia para usted.

La totalidad de la información obtenida será de carácter confidencial, para lo cual los informantes serán identificados con código, sin que la identidad de los participantes sea requerida o escrita en la encuesta a responder.

Los datos recogidos serán analizados en el marco de la presente investigación, su presentación y difusión científica será efectuada de manera que las usuarias no puedan ser individualizadas. Sus datos estarán protegidos y resguardados en el Repositorio Digital de

Campus Universitario: "Alpachaca" Av. Ernesto Che Guevara s/n y Av. Gabriel Secaira
Teléfono: (593) 32206010-32206014 Guaranda-Ecuador / Correo electrónico:
vrectorfinanciero@ueb.edu.ec
Sitio Web <http://www.ueb.ec>



UNIVERSIDAD ESTATAL DE BOLIVAR
FACULTAD DE CIENCIAS DE LA SALUD
ESCUELA DE ENFERMERIA

la Universidad Estatal de Bolívar, bajo la custodia del Lcdo. Carlos Bucheli, de manera que solo los investigadores puedan acceder a ellos.

Los resultados del trabajo constituirán un aporte al conocimiento en torno a los patrones culturales que cada una de las usuarias tiene respecto al examen de Papanicolaou, su participación en este estudio le reportará beneficios en la salud, como la capacitación a través del programa educativo y el conocimiento de los resultados del examen citol

Si tiene consultas respecto de esta investigación, puede contactarse con los estudiantes a cargo del Estudio, Rosa Angélica Pérez Bayas al teléfono 0983760627, correo electrónico: ang.nena@hotmail.com / Oscar Andrés Ronquillo Carriel al teléfono 0989440921, correo electrónico: oscarronquillo95@gmail.com

Para cualquier duda que se presente o si se vulneran sus derechos puede contactarse con el Comité de Ética de la Universidad Estatal de Bolívar al teléfono 2206799 -0996585634 o al correo electrónico mlara2007@yahoo.es – vrectorfinanciero@ueb.edu.ec.

Por medio del presente documento declaro haber sido informado de lo antes indicado, y estar en conocimiento de nuestro trabajo Investigativo del "Proyecto de Titulación" con el Tema: **Patrones culturales en relación al examen de papanicolaou, Unidad de salud Vinchoa, período 2017-2018.**

Manifiesto mi interés de participar en este estudio y declaro que he recibido un duplicado firmado de este documento que reitera este hecho.

Acepto participar en el presente proyecto.

Nombre:

María Arellano

Firma:

María Arellano

Fecha: 20/12/17

Campus Universitario: "Alpachaca" Av. Ernesto Che Guevara s/n y Av. Gabriel Secaira
Teléfono: (593) 32206010-32206014 Guaranda-Ecuador / Correo electrónico:
vrectorfinanciero@ueb.edu.ec
Sitio Web <http://www.ueb.ec>



UNIVERSIDAD ESTATAL DE BOLIVAR
FACULTAD DE CIENCIAS DE LA SALUD
ESCUELA DE ENFERMERIA

CONSENTIMIENTO INFORMADO

Usted ha sido invitada a participar en nuestro trabajo Investigativo "Proyecto de Titulación" con el Tema: **Patrones culturales en relación al examen de papanicolaou, Unidad de salud Vinchoa, período 2017-2018**, a cargo de los estudiantes: Rosa Angélica Pérez Bayas, Oscar Andrés Ronquillo Carriel y bajo la supervisión del Tutor Dr. Marcelo Tapia docente de la Universidad Estatal de Bolívar.

El objetivo principal de este trabajo es describir los patrones culturales que influyen en la no realización del examen de papanicolaou en las mujeres con vida sexual activa, para prevenir el virus del papiloma humano y cáncer de cuello uterino en la Unidad de salud Vinchoa, período 2017-2018, a través de una encuesta.

Si acepta participar en este proyecto requerirá responder a todas las preguntas de la encuesta y a participar de la capacitación a través de un programa educativo contemplado en el proyecto de titulación y someterse al examen citológico del Papanicolaou en la Unidad de salud Vinchoa.

Esta actividad se efectuará de manera individual con un tiempo estipulado para su aplicación de 15 minutos aproximadamente en la encuesta, la capacitación a través del programa educativo se realizará los días: 16 y 17 de enero del 2018 y tendrá una duración de cuatro horas; dos horas de capacitación en la mañana y dos horas en la tarde, según la disponibilidad del tiempo de las usuarias. La realización del examen citológico se realizará los días 18 y 19 de enero del 2018 y tendrá una duración de aproximadamente 10 minutos.

Su participación es totalmente voluntaria y podrá abandonar la investigación sin necesidad de dar ningún tipo de explicación o excusas y sin que ello signifique algún perjuicio o consecuencia para usted.

La totalidad de la información obtenida será de carácter confidencial, para lo cual los informantes serán identificados con código, sin que la identidad de los participantes sea requerida o escrita en la encuesta a responder.

Los datos recogidos serán analizados en el marco de la presente investigación, su presentación y difusión científica será efectuada de manera que las usuarias no puedan ser individualizadas. Sus datos estarán protegidos y resguardados en el Repositorio Digital de

Campus Universitario: "Alpachaca" Av. Ernesto Che Guevara s/n y Av. Gabriel Secaira
Teléfono: (593) 32206010-32206014 Guaranda-Ecuador / Correo electrónico:
vrectorfinanciero@ueb.edu.ec
Sitio Web <http://www.ueb.ec>



UNIVERSIDAD ESTATAL DE BOLIVAR
FACULTAD DE CIENCIAS DE LA SALUD
ESCUELA DE ENFERMERIA

la Universidad Estatal de Bolívar, bajo la custodia del Lcdo. Carlos Bucheli, de manera que solo los investigadores puedan acceder a ellos.

Los resultados del trabajo constituirán un aporte al conocimiento en torno a los patrones culturales que cada una de las usuarias tiene respecto al examen de Papanicolaou, su participación en este estudio le reportará beneficios en la salud, como la capacitación a través del programa educativo y el conocimiento de los resultados del examen citol

Si tiene consultas respecto de esta investigación, puede contactarse con los estudiantes a cargo del Estudio, Rosa Angélica Pérez Bayas al teléfono 0983760627, correo electrónico: ang.nena@hotmail.com / Oscar Andrés Ronquillo Carriel al teléfono 0989440921, correo electrónico: oscarronquillo95@gmail.com

Para cualquier duda que se presente o si se vulneran sus derechos puede contactarse con el Comité de Ética de la Universidad Estatal de Bolívar al teléfono 2206799 -0996585634 o al correo electrónico mlara2007@yahoo.es – vrectorfinanciero@ueb.edu.ec.

Por medio del presente documento declaro haber sido informado de lo antes indicado, y estar en conocimiento de nuestro trabajo Investigativo del "Proyecto de Titulación" con el Tema: **Patrones culturales en relación al examen de papanicolaou, Unidad de salud Vinchoa, período 2017-2018.**

Manifiesto mi interés de participar en este estudio y declaro que he recibido un duplicado firmado de este documento que reitera este hecho.

Acepto participar en el presente proyecto.

Nombre:

GLADYS Chimba

Firma:

Fecha: 21/12/17

Campus Universitario: "Alpachaca" Av. Ernesto Che Guevara s/n y Av. Gabriel Secaira
Teléfono: (593) 32206010-32206014 Guaranda-Ecuador / Correo electrónico:
vrectorfinanciero@ueb.edu.ec
Sitio Web <http://www.ueb.edu.ec>



UNIVERSIDAD ESTATAL DE BOLIVAR
FACULTAD DE CIENCIAS DE LA SALUD
ESCUELA DE ENFERMERIA

CONSENTIMIENTO INFORMADO

Usted ha sido invitada a participar en nuestro trabajo Investigativo "Proyecto de Titulación" con el Tema: **Patrones culturales en relación al examen de papanicolaou, Unidad de salud Vinchoa, período 2017-2018**, a cargo de los estudiantes: Rosa Angélica Pérez Bayas, Oscar Andrés Ronquillo Carriel y bajo la supervisión del Tutor Dr. Marcelo Tapia docente de la Universidad Estatal de Bolívar.

El objetivo principal de este trabajo es describir los patrones culturales que influyen en la no realización del examen de papanicolaou en las mujeres con vida sexual activa, para prevenir el virus del papiloma humano y cáncer de cuello uterino en la Unidad de salud Vinchoa, período 2017-2018, a través de una encuesta.

Si acepta participar en este proyecto requerirá responder a todas las preguntas de la encuesta y a participar de la capacitación a través de un programa educativo contemplado en el proyecto de titulación y someterse al examen citológico del Papanicolaou en la Unidad de salud Vinchoa.

Esta actividad se efectuará de manera individual con un tiempo estipulado para su aplicación de 15 minutos aproximadamente en la encuesta, la capacitación a través del programa educativo se realizará los días: 16 y 17 de enero del 2018 y tendrá una duración de cuatro horas; dos horas de capacitación en la mañana y dos horas en la tarde, según la disponibilidad del tiempo de las usuarias. La realización del examen citológico se realizará los días 18 y 19 de enero del 2018 y tendrá una duración de aproximadamente 10 minutos.

Su participación es totalmente voluntaria y podrá abandonar la investigación sin necesidad de dar ningún tipo de explicación o excusas y sin que ello signifique algún perjuicio o consecuencia para usted.

La totalidad de la información obtenida será de carácter confidencial, para lo cual los informantes serán identificados con código, sin que la identidad de los participantes sea requerida o escrita en la encuesta a responder.

Los datos recogidos serán analizados en el marco de la presente investigación, su presentación y difusión científica será efectuada de manera que las usuarias no puedan ser individualizadas. Sus datos estarán protegidos y resguardados en el Repositorio Digital de

Campus Universitario: "Alpachaca" Av. Ernesto Che Guevara s/n y Av. Gabriel Secaira
Teléfono: (593) 32206010-32206014 Guaranda-Ecuador / Correo electrónico:
vrectorfinanciero@ueb.edu.ec
Sitio Web <http://www.ueb.ec>



UNIVERSIDAD ESTATAL DE BOLIVAR
FACULTAD DE CIENCIAS DE LA SALUD
ESCUELA DE ENFERMERIA

la Universidad Estatal de Bolívar, bajo la custodia del Lcdo. Carlos Bucheli, de manera que solo los investigadores puedan acceder a ellos.

Los resultados del trabajo constituirán un aporte al conocimiento en torno a los patrones culturales que cada una de las usuarias tiene respecto al examen de Papanicolaou, su participación en este estudio le reportará beneficios en la salud, como la capacitación a través del programa educativo y el conocimiento de los resultados del examen citol

Si tiene consultas respecto de esta investigación, puede contactarse con los estudiantes a cargo del Estudio, Rosa Angélica Pérez Bayas al teléfono 0983760627, correo electrónico: ang.nena@hotmail.com / Oscar Andrés Ronquillo Carriel al teléfono 0989440921, correo electrónico: oscarronquillo95@gmail.com

Para cualquier duda que se presente o si se vulneran sus derechos puede contactarse con el Comité de Ética de la Universidad Estatal de Bolívar al teléfono 2206799 -0996585634 o al correo electrónico mlara2007@yahoo.es – vrectorfinanciero@ueb.edu.ec.

Por medio del presente documento declaro haber sido informado de lo antes indicado, y estar en conocimiento de nuestro trabajo Investigativo del "Proyecto de Titulación" con el Tema: **Patrones culturales en relación al examen de papanicolaou, Unidad de salud Vinchoa, período 2017-2018.**

Manifiesto mi interés de participar en este estudio y declaro que he recibido un duplicado firmado de este documento que reitera este hecho.

Acepto participar en el presente proyecto.

Nombre:

María Fabiana Ochoa Arceles

Firma:



Fecha: 19/12/17

Campus Universitario: "Alpachaca" Av. Ernesto Che Guevara s/n y Av. Gabriel Secaira
Teléfono: (593) 32206010-32206014 Guaranda-Ecuador / Correo electrónico:
vrectorfinanciero@ueb.edu.ec
Sitio Web <http://www.ueb.ec>



UNIVERSIDAD ESTATAL DE BOLIVAR
FACULTAD DE CIENCIAS DE LA SALUD
ESCUELA DE ENFERMERIA

CONSENTIMIENTO INFORMADO

Usted ha sido invitada a participar en nuestro trabajo Investigativo "Proyecto de Titulación" con el Tema: **Patrones culturales en relación al examen de papanicolaou, Unidad de salud Vinchoa, período 2017-2018**, a cargo de los estudiantes: Rosa Angélica Pérez Bayas, Oscar Andrés Ronquillo Carriel y bajo la supervisión del Tutor Dr. Marcelo Tapia docente de la Universidad Estatal de Bolívar.

El objetivo principal de este trabajo es describir los patrones culturales que influyen en la no realización del examen de papanicolaou en las mujeres con vida sexual activa, para prevenir el virus del papiloma humano y cáncer de cuello uterino en la Unidad de salud Vinchoa, período 2017-2018, a través de una encuesta.

Si acepta participar en este proyecto requerirá responder a todas las preguntas de la encuesta y a participar de la capacitación a través de un programa educativo contemplado en el proyecto de titulación y someterse al examen citológico del Papanicolaou en la Unidad de salud Vinchoa.

Esta actividad se efectuará de manera individual con un tiempo estipulado para su aplicación de 15 minutos aproximadamente en la encuesta, la capacitación a través del programa educativo se realizará los días: 16 y 17 de enero del 2018 y tendrá una duración de cuatro horas; dos horas de capacitación en la mañana y dos horas en la tarde, según la disponibilidad del tiempo de las usuarias. La realización del examen citológico se realizará los días 18 y 19 de enero del 2018 y tendrá una duración de aproximadamente 10 minutos.

Su participación es totalmente voluntaria y podrá abandonar la investigación sin necesidad de dar ningún tipo de explicación o excusas y sin que ello signifique algún perjuicio o consecuencia para usted.

La totalidad de la información obtenida será de carácter confidencial, para lo cual los informantes serán identificados con código, sin que la identidad de los participantes sea requerida o escrita en la encuesta a responder.

Los datos recogidos serán analizados en el marco de la presente investigación, su presentación y difusión científica será efectuada de manera que las usuarias no puedan ser individualizadas. Sus datos estarán protegidos y resguardados en el Repositorio Digital de

Campus Universitario: "Alpachaca" Av. Ernesto Che Guevara s/n y Av. Gabriel Secaira
Teléfono: (593) 32206010-32206014 Guaranda-Ecuador / Correo electrónico:
vrectorfinanciero@ueb.edu.ec
Sitio Web <http://www.ueb.ec>



UNIVERSIDAD ESTATAL DE BOLIVAR
FACULTAD DE CIENCIAS DE LA SALUD
ESCUELA DE ENFERMERIA

la Universidad Estatal de Bolívar, bajo la custodia del Lcdo. Carlos Bucheli, de manera que solo los investigadores puedan acceder a ellos.

Los resultados del trabajo constituirán un aporte al conocimiento en torno a los patrones culturales que cada una de las usuarias tiene respecto al examen de Papanicolaou, su participación en este estudio le reportará beneficios en la salud, como la capacitación a través del programa educativo y el conocimiento de los resultados del examen citol

Si tiene consultas respecto de esta investigación, puede contactarse con los estudiantes a cargo del Estudio, Rosa Angélica Pérez Bayas al teléfono 0983760627, correo electrónico: ang.nena@hotmail.com / Oscar Andrés Ronquillo Carriel al teléfono 0989440921, correo electrónico: oscarronquillo95@gmail.com

Para cualquier duda que se presente o si se vulneran sus derechos puede contactarse con el Comité de Ética de la Universidad Estatal de Bolívar al teléfono 2206799 -0996585634 o al correo electrónico mlara2007@yahoo.es – vrectorfinanciero@ueb.edu.ec.

Por medio del presente documento declaro haber sido informado de lo antes indicado, y estar en conocimiento de nuestro trabajo Investigativo del "Proyecto de Titulación" con el Tema: **Patrones culturales en relación al examen de papanicolaou, Unidad de salud Vinchoa, período 2017-2018.**


Manifiesto mi interés de participar en este estudio y declaro que he recibido un duplicado firmado de este documento que reitera este hecho.

Acepto participar en el presente proyecto.

Nombre:

Maria Estela Chimbo Tuglema

Firma:



Fecha: 20/12/17

Campus Universitario: "Alpachaca" Av. Ernesto Che Guevara s/n y Av. Gabriel Secaira
Teléfono: (593) 32206010-32206014 Guaranda-Ecuador / Correo electrónico:
vrectorfinanciero@ueb.edu.ec
Sitio Web <http://www.ueb.ec>



UNIVERSIDAD ESTATAL DE BOLIVAR
FACULTAD DE CIENCIAS DE LA SALUD
ESCUELA DE ENFERMERIA

CONSENTIMIENTO INFORMADO

Usted ha sido invitada a participar en nuestro trabajo Investigativo "Proyecto de Titulación" con el Tema: **Patrones culturales en relación al examen de papanicolaou, Unidad de salud Vinchoa, período 2017-2018**, a cargo de los estudiantes: Rosa Angélica Pérez Bayas, Oscar Andrés Ronquillo Carriel y bajo la supervisión del Tutor Dr. Marcelo Tapia docente de la Universidad Estatal de Bolívar.

El objetivo principal de este trabajo es describir los patrones culturales que influyen en la no realización del examen de papanicolaou en las mujeres con vida sexual activa, para prevenir el virus del papiloma humano y cáncer de cuello uterino en la Unidad de salud Vinchoa, período 2017-2018, a través de una encuesta.

Si acepta participar en este proyecto requerirá responder a todas las preguntas de la encuesta y a participar de la capacitación a través de un programa educativo contemplado en el proyecto de titulación y someterse al examen citológico del Papanicolaou en la Unidad de salud Vinchoa.

Esta actividad se efectuará de manera individual con un tiempo estipulado para su aplicación de 15 minutos aproximadamente en la encuesta, la capacitación a través del programa educativo se realizará los días: 16 y 17 de enero del 2018 y tendrá una duración de cuatro horas; dos horas de capacitación en la mañana y dos horas en la tarde, según la disponibilidad del tiempo de las usuarias. La realización del examen citológico se realizará los días 18 y 19 de enero del 2018 y tendrá una duración de aproximadamente 10 minutos.

Su participación es totalmente voluntaria y podrá abandonar la investigación sin necesidad de dar ningún tipo de explicación o excusas y sin que ello signifique algún perjuicio o consecuencia para usted.

La totalidad de la información obtenida será de carácter confidencial, para lo cual los informantes serán identificados con código, sin que la identidad de los participantes sea requerida o escrita en la encuesta a responder.

Los datos recogidos serán analizados en el marco de la presente investigación, su presentación y difusión científica será efectuada de manera que las usuarias no puedan ser individualizadas. Sus datos estarán protegidos y resguardados en el Repositorio Digital de

Campus Universitario: "Alpachaca" Av. Ernesto Che Guevara s/n y Av. Gabriel Secaira
Teléfono: (593) 32206010-32206014 Guaranda-Ecuador / Correo electrónico:
vrectorfinanciero@ueb.edu.ec
Sitio Web <http://www.ueb.ec>



UNIVERSIDAD ESTATAL DE BOLIVAR
FACULTAD DE CIENCIAS DE LA SALUD
ESCUELA DE ENFERMERIA

la Universidad Estatal de Bolívar, bajo la custodia del Lcdo. Carlos Bucheli, de manera que solo los investigadores puedan acceder a ellos.

Los resultados del trabajo constituirán un aporte al conocimiento en torno a los patrones culturales que cada una de las usuarias tiene respecto al examen de Papanicolaou, su participación en este estudio le reportará beneficios en la salud, como la capacitación a través del programa educativo y el conocimiento de los resultados del examen citol

Si tiene consultas respecto de esta investigación, puede contactarse con los estudiantes a cargo del Estudio, Rosa Angélica Pérez Bayas al teléfono 0983760627, correo electrónico: ang.nena@hotmail.com / Oscar Andrés Ronquillo Carriel al teléfono 0989440921, correo electrónico: oscarronquillo95@gmail.com

Para cualquier duda que se presente o si se vulneran sus derechos puede contactarse con el Comité de Ética de la Universidad Estatal de Bolívar al teléfono 2206799 -0996585634 o al correo electrónico mlara2007@yahoo.es – vrectorfinanciero@ueb.edu.ec.

Por medio del presente documento declaro haber sido informado de lo antes indicado, y estar en conocimiento de nuestro trabajo Investigativo del "Proyecto de Titulación" con el Tema: **Patrones culturales en relación al examen de papanicolaou, Unidad de salud Vinchoa, período 2017-2018.**

Manifiesto mi interés de participar en este estudio y declaro que he recibido un duplicado firmado de este documento que reitera este hecho.

Acepto participar en el presente proyecto.

Nombre:

Maritza Curi

Firma:



Fecha: 20/12/17

Campus Universitario: "Alpachaca" Av. Ernesto Che Guevara s/n y Av. Gabriel Secaira
Teléfono: (593) 32206010-32206014 Guaranda-Ecuador / Correo electrónico:
vrectorfinanciero@ueb.edu.ec
Sitio Web <http://www.ueb.ec>



UNIVERSIDAD ESTATAL DE BOLIVAR
FACULTAD DE CIENCIAS DE LA SALUD
ESCUELA DE ENFERMERIA

CONSENTIMIENTO INFORMADO

Usted ha sido invitada a participar en nuestro trabajo Investigativo "Proyecto de Titulación" con el Tema: **Patrones culturales en relación al examen de papanicolaou, Unidad de salud Vinchoa, período 2017-2018**, a cargo de los estudiantes: Rosa Angélica Pérez Bayas, Oscar Andrés Ronquillo Carriel y bajo la supervisión del Tutor Dr. Marcelo Tapia docente de la Universidad Estatal de Bolívar.

El objetivo principal de este trabajo es describir los patrones culturales que influyen en la no realización del examen de papanicolaou en las mujeres con vida sexual activa, para prevenir el virus del papiloma humano y cáncer de cuello uterino en la Unidad de salud Vinchoa, período 2017-2018, a través de una encuesta.

Si acepta participar en este proyecto requerirá responder a todas las preguntas de la encuesta y a participar de la capacitación a través de un programa educativo contemplado en el proyecto de titulación y someterse al examen citológico del Papanicolaou en la Unidad de salud Vinchoa.

Esta actividad se efectuará de manera individual con un tiempo estipulado para su aplicación de 15 minutos aproximadamente en la encuesta, la capacitación a través del programa educativo se realizará los días: 16 y 17 de enero del 2018 y tendrá una duración de cuatro horas; dos horas de capacitación en la mañana y dos horas en la tarde, según la disponibilidad del tiempo de las usuarias. La realización del examen citológico se realizará los días 18 y 19 de enero del 2018 y tendrá una duración de aproximadamente 10 minutos.

Su participación es totalmente voluntaria y podrá abandonar la investigación sin necesidad de dar ningún tipo de explicación o excusas y sin que ello signifique algún perjuicio o consecuencia para usted.

La totalidad de la información obtenida será de carácter confidencial, para lo cual los informantes serán identificados con código, sin que la identidad de los participantes sea requerida o escrita en la encuesta a responder.

Los datos recogidos serán analizados en el marco de la presente investigación, su presentación y difusión científica será efectuada de manera que las usuarias no puedan ser individualizadas. Sus datos estarán protegidos y resguardados en el Repositorio Digital de

Campus Universitario: "Alpachaca" Av. Ernesto Che Guevara s/n y Av. Gabriel Secaira
Teléfono: (593) 32206010-32206014 Guaranda-Ecuador / Correo electrónico:
vrectorfinanciero@ueb.edu.ec
Sitio Web <http://www.ueb.ec>



UNIVERSIDAD ESTATAL DE BOLIVAR
FACULTAD DE CIENCIAS DE LA SALUD
ESCUELA DE ENFERMERIA

la Universidad Estatal de Bolívar, bajo la custodia del Lcdo. Carlos Bucheli, de manera que solo los investigadores puedan acceder a ellos.

Los resultados del trabajo constituirán un aporte al conocimiento en torno a los patrones culturales que cada una de las usuarias tiene respecto al examen de Papanicolaou, su participación en este estudio le reportará beneficios en la salud, como la capacitación a través del programa educativo y el conocimiento de los resultados del examen citol

Si tiene consultas respecto de esta investigación, puede contactarse con los estudiantes a cargo del Estudio, Rosa Angélica Pérez Bayas al teléfono 0983760627, correo electrónico: ang.nena@hotmail.com / Oscar Andrés Ronquillo Carriel al teléfono 0989440921, correo electrónico: oscarronquillo95@gmail.com

Para cualquier duda que se presente o si se vulneran sus derechos puede contactarse con el Comité de Ética de la Universidad Estatal de Bolívar al teléfono 2206799 -0996585634 o al correo electrónico mlara2007@yahoo.es – vrectorfinanciero@ueb.edu.ec.

Por medio del presente documento declaro haber sido informado de lo antes indicado, y estar en conocimiento de nuestro trabajo Investigativo del "Proyecto de Titulación" con el Tema: **Patrones culturales en relación al examen de papanicolaou, Unidad de salud Vinchoa, período 2017-2018.**

Manifiesto mi interés de participar en este estudio y declaro que he recibido un duplicado firmado de este documento que reitera este hecho.

Acepto participar en el presente proyecto.

Nombre:

Maria Teresa Chimborzo

Firma:

Maria T

Fecha: 20/12/17

Campus Universitario: "Alpachaca" Av. Ernesto Che Guevara s/n y Av. Gabriel Secaira
Teléfono: (593) 32206010-32206014 Guaranda-Ecuador / Correo electrónico:
vrectorfinanciero@ueb.edu.ec
Sitio Web <http://www.ueb.ec>



UNIVERSIDAD ESTATAL DE BOLIVAR
FACULTAD DE CIENCIAS DE LA SALUD
ESCUELA DE ENFERMERIA

CONSENTIMIENTO INFORMADO

Usted ha sido invitada a participar en nuestro trabajo Investigativo "Proyecto de Titulación" con el Tema: **Patrones culturales en relación al examen de papanicolaou, Unidad de salud Vinchoa, período 2017-2018**, a cargo de los estudiantes: Rosa Angélica Pérez Bayas, Oscar Andrés Ronquillo Carriel y bajo la supervisión del Tutor Dr. Marcelo Tapia docente de la Universidad Estatal de Bolívar.

El objetivo principal de este trabajo es describir los patrones culturales que influyen en la no realización del examen de papanicolaou en las mujeres con vida sexual activa, para prevenir el virus del papiloma humano y cáncer de cuello uterino en la Unidad de salud Vinchoa, período 2017-2018, a través de una encuesta.

Si acepta participar en este proyecto requerirá responder a todas las preguntas de la encuesta y a participar de la capacitación a través de un programa educativo contemplado en el proyecto de titulación y someterse al examen citológico del Papanicolaou en la Unidad de salud Vinchoa.

Esta actividad se efectuará de manera individual con un tiempo estipulado para su aplicación de 15 minutos aproximadamente en la encuesta, la capacitación a través del programa educativo se realizará los días: 16 y 17 de enero del 2018 y tendrá una duración de cuatro horas; dos horas de capacitación en la mañana y dos horas en la tarde, según la disponibilidad del tiempo de las usuarias. La realización del examen citológico se realizará los días 18 y 19 de enero del 2018 y tendrá una duración de aproximadamente 10 minutos.

Su participación es totalmente voluntaria y podrá abandonar la investigación sin necesidad de dar ningún tipo de explicación o excusas y sin que ello signifique algún perjuicio o consecuencia para usted.

La totalidad de la información obtenida será de carácter confidencial, para lo cual los informantes serán identificados con código, sin que la identidad de los participantes sea requerida o escrita en la encuesta a responder.

Los datos recogidos serán analizados en el marco de la presente investigación, su presentación y difusión científica será efectuada de manera que las usuarias no puedan ser individualizadas. Sus datos estarán protegidos y resguardados en el Repositorio Digital de

Campus Universitario: "Alpachaca" Av. Ernesto Che Guevara s/n y Av. Gabriel Secaira
Teléfono: (593) 32206010-32206014 Guaranda-Ecuador / Correo electrónico:
vrectorfinanciero@ueb.edu.ec
Sitio Web <http://www.ueb.ec>



UNIVERSIDAD ESTATAL DE BOLIVAR
FACULTAD DE CIENCIAS DE LA SALUD
ESCUELA DE ENFERMERIA

la Universidad Estatal de Bolívar, bajo la custodia del Lcdo. Carlos Bucheli, de manera que solo los investigadores puedan acceder a ellos.

Los resultados del trabajo constituirán un aporte al conocimiento en torno a los patrones culturales que cada una de las usuarias tiene respecto al examen de Papanicolaou, su participación en este estudio le reportará beneficios en la salud, como la capacitación a través del programa educativo y el conocimiento de los resultados del examen citol

Si tiene consultas respecto de esta investigación, puede contactarse con los estudiantes a cargo del Estudio, Rosa Angélica Pérez Bayas al teléfono 0983760627, correo electrónico: ang.nena@hotmail.com / Oscar Andrés Ronquillo Carriel al teléfono 0989440921, correo electrónico: oscarronquillo95@gmail.com

Para cualquier duda que se presente o si se vulneran sus derechos puede contactarse con el Comité de Ética de la Universidad Estatal de Bolívar al teléfono 2206799 -0996585634 o al correo electrónico mlara2007@yahoo.es – vrectorfinanciero@ueb.edu.ec.

Por medio del presente documento declaro haber sido informado de lo antes indicado, y estar en conocimiento de nuestro trabajo Investigativo del "Proyecto de Titulación" con el Tema: **Patrones culturales en relación al examen de papanicolaou, Unidad de salud Vinchoa, período 2017-2018.**

Manifiesto mi interés de participar en este estudio y declaro que he recibido un duplicado firmado de este documento que reitera este hecho.

Acepto participar en el presente proyecto.

Nombre:

Maria Guiseila Taco Guave

Firma:

Maria Guiseila Taco Guave

Fecha: 21/12/17

Campus Universitario: "Alpachaca" Av. Ernesto Che Guevara s/n y Av. Gabriel Secaira
Teléfono: (593) 32206010-32206014 Guaranda-Ecuador / Correo electrónico:
vrectorfinanciero@ueb.edu.ec
Sitio Web <http://www.ueb.ec>



UNIVERSIDAD ESTATAL DE BOLIVAR
FACULTAD DE CIENCIAS DE LA SALUD
ESCUELA DE ENFERMERIA

CONSENTIMIENTO INFORMADO

Usted ha sido invitada a participar en nuestro trabajo Investigativo "Proyecto de Titulación" con el Tema: **Patrones culturales en relación al examen de papanicolaou, Unidad de salud Vinchoa, período 2017-2018**, a cargo de los estudiantes: Rosa Angélica Pérez Bayas, Oscar Andrés Ronquillo Carriel y bajo la supervisión del Tutor Dr. Marcelo Tapia docente de la Universidad Estatal de Bolívar.

El objetivo principal de este trabajo es describir los patrones culturales que influyen en la no realización del examen de papanicolaou en las mujeres con vida sexual activa, para prevenir el virus del papiloma humano y cáncer de cuello uterino en la Unidad de salud Vinchoa, período 2017-2018, a través de una encuesta.

Si acepta participar en este proyecto requerirá responder a todas las preguntas de la encuesta y a participar de la capacitación a través de un programa educativo contemplado en el proyecto de titulación y someterse al examen citológico del Papanicolaou en la Unidad de salud Vinchoa.

Esta actividad se efectuará de manera individual con un tiempo estipulado para su aplicación de 15 minutos aproximadamente en la encuesta, la capacitación a través del programa educativo se realizará los días: 16 y 17 de enero del 2018 y tendrá una duración de cuatro horas; dos horas de capacitación en la mañana y dos horas en la tarde, según la disponibilidad del tiempo de las usuarias. La realización del examen citológico se realizará los días 18 y 19 de enero del 2018 y tendrá una duración de aproximadamente 10 minutos.

Su participación es totalmente voluntaria y podrá abandonar la investigación sin necesidad de dar ningún tipo de explicación o excusas y sin que ello signifique algún perjuicio o consecuencia para usted.

La totalidad de la información obtenida será de carácter confidencial, para lo cual los informantes serán identificados con código, sin que la identidad de los participantes sea requerida o escrita en la encuesta a responder.

Los datos recogidos serán analizados en el marco de la presente investigación, su presentación y difusión científica será efectuada de manera que las usuarias no puedan ser individualizadas. Sus datos estarán protegidos y resguardados en el Repositorio Digital de

Campus Universitario: "Alpachaca" Av. Ernesto Che Guevara s/n y Av. Gabriel Secaira
Teléfono: (593) 32206010-32206014 Guaranda-Ecuador / Correo electrónico:
vrectorfinanciero@ueb.edu.ec
Sitio Web <http://www.ueb.ec>



UNIVERSIDAD ESTATAL DE BOLIVAR
FACULTAD DE CIENCIAS DE LA SALUD
ESCUELA DE ENFERMERIA

la Universidad Estatal de Bolívar, bajo la custodia del Lcdo. Carlos Bucheli, de manera que solo los investigadores puedan acceder a ellos.

Los resultados del trabajo constituirán un aporte al conocimiento en torno a los patrones culturales que cada una de las usuarias tiene respecto al examen de Papanicolaou, su participación en este estudio le reportará beneficios en la salud, como la capacitación a través del programa educativo y el conocimiento de los resultados del examen citol

Si tiene consultas respecto de esta investigación, puede contactarse con los estudiantes a cargo del Estudio, Rosa Angélica Pérez Bayas al teléfono 0983760627, correo electrónico: ang.nena@hotmail.com / Oscar Andrés Ronquillo Carriel al teléfono 0989440921, correo electrónico: oscarronquillo95@gmail.com

Para cualquier duda que se presente o si se vulneran sus derechos puede contactarse con el Comité de Ética de la Universidad Estatal de Bolívar al teléfono 2206799 -0996585634 o al correo electrónico mlara2007@yahoo.es – vrectorfinanciero@ueb.edu.ec.

Por medio del presente documento declaro haber sido informado de lo antes indicado, y estar en conocimiento de nuestro trabajo Investigativo del "Proyecto de Titulación" con el Tema: **Patrones culturales en relación al examen de papanicolaou, Unidad de salud Vinchoa, período 2017-2018.**


Manifiesto mi interés de participar en este estudio y declaro que he recibido un duplicado firmado de este documento que reitera este hecho.

Acepto participar en el presente proyecto.

Nombre:

Laura Cecilia Quice Caspi

Firma:



Fecha:

20/12/17

Campus Universitario: "Alpachaca" Av. Ernesto Che Guevara s/n y Av. Gabriel Secaira
Teléfono: (593) 32206010-32206014 Guaranda-Ecuador / Correo electrónico:
vrectorfinanciero@ueb.edu.ec
Sitio Web <http://www.ueb.ec>



UNIVERSIDAD ESTATAL DE BOLIVAR
FACULTAD DE CIENCIAS DE LA SALUD
ESCUELA DE ENFERMERIA

CONSENTIMIENTO INFORMADO

Usted ha sido invitada a participar en nuestro trabajo Investigativo "Proyecto de Titulación" con el Tema: **Patrones culturales en relación al examen de papanicolaou, Unidad de salud Vinchoa, período 2017-2018**, a cargo de los estudiantes: Rosa Angélica Pérez Bayas, Oscar Andrés Ronquillo Carriel y bajo la supervisión del Tutor Dr. Marcelo Tapia docente de la Universidad Estatal de Bolívar.

El objetivo principal de este trabajo es describir los patrones culturales que influyen en la no realización del examen de papanicolaou en las mujeres con vida sexual activa, para prevenir el virus del papiloma humano y cáncer de cuello uterino en la Unidad de salud Vinchoa, período 2017-2018, a través de una encuesta.

Si acepta participar en este proyecto requerirá responder a todas las preguntas de la encuesta y a participar de la capacitación a través de un programa educativo contemplado en el proyecto de titulación y someterse al examen citológico del Papanicolaou en la Unidad de salud Vinchoa.

Esta actividad se efectuará de manera individual con un tiempo estipulado para su aplicación de 15 minutos aproximadamente en la encuesta, la capacitación a través del programa educativo se realizará los días: 16 y 17 de enero del 2018 y tendrá una duración de cuatro horas; dos horas de capacitación en la mañana y dos horas en la tarde, según la disponibilidad del tiempo de las usuarias. La realización del examen citológico se realizará los días 18 y 19 de enero del 2018 y tendrá una duración de aproximadamente 10 minutos.

Su participación es totalmente voluntaria y podrá abandonar la investigación sin necesidad de dar ningún tipo de explicación o excusas y sin que ello signifique algún perjuicio o consecuencia para usted.

La totalidad de la información obtenida será de carácter confidencial, para lo cual los informantes serán identificados con código, sin que la identidad de los participantes sea requerida o escrita en la encuesta a responder.

Los datos recogidos serán analizados en el marco de la presente investigación, su presentación y difusión científica será efectuada de manera que las usuarias no puedan ser individualizadas. Sus datos estarán protegidos y resguardados en el Repositorio Digital de

Campus Universitario: "Alpachaca" Av. Ernesto Che Guevara s/n y Av. Gabriel Secaira
Teléfono: (593) 32206010-32206014 Guaranda-Ecuador / Correo electrónico:
vrectorfinanciero@ueb.edu.ec
Sitio Web <http://www.ueb.ec>



UNIVERSIDAD ESTATAL DE BOLIVAR
FACULTAD DE CIENCIAS DE LA SALUD
ESCUELA DE ENFERMERIA

la Universidad Estatal de Bolívar, bajo la custodia del Lcdo. Carlos Bucheli, de manera que solo los investigadores puedan acceder a ellos.

Los resultados del trabajo constituirán un aporte al conocimiento en torno a los patrones culturales que cada una de las usuarias tiene respecto al examen de Papanicolaou, su participación en este estudio le reportará beneficios en la salud, como la capacitación a través del programa educativo y el conocimiento de los resultados del examen citol

Si tiene consultas respecto de esta investigación, puede contactarse con los estudiantes a cargo del Estudio, Rosa Angélica Pérez Bayas al teléfono 0983760627, correo electrónico: ang.nena@hotmail.com / Oscar Andrés Ronquillo Carriel al teléfono 0989440921, correo electrónico: oscarronquillo95@gmail.com

Para cualquier duda que se presente o si se vulneran sus derechos puede contactarse con el Comité de Ética de la Universidad Estatal de Bolívar al teléfono 2206799 -0996585634 o al correo electrónico mlara2007@yahoo.es – vrectorfinanciero@ueb.edu.ec.

Por medio del presente documento declaro haber sido informado de lo antes indicado, y estar en conocimiento de nuestro trabajo Investigativo del "Proyecto de Titulación" con el Tema: **Patrones culturales en relación al examen de papanicolaou, Unidad de salud Vinchoa, período 2017-2018.**

Manifiesto mi interés de participar en este estudio y declaro que he recibido un duplicado firmado de este documento que reitera este hecho.

Acepto participar en el presente proyecto.

Nombre:

Norma Yumbay Laserna

Firma:

Fecha: 21/12/17

Campus Universitario: "Alpachaca" Av. Ernesto Che Guevara s/n y Av. Gabriel Secaira
Teléfono: (593) 32206010-32206014 Guaranda-Ecuador / Correo electrónico:

vrectorfinanciero@ueb.edu.ec

Sitio Web <http://www.ueb.ec>



UNIVERSIDAD ESTATAL DE BOLIVAR
FACULTAD DE CIENCIAS DE LA SALUD
ESCUELA DE ENFERMERIA

CONSENTIMIENTO INFORMADO

Usted ha sido invitada a participar en nuestro trabajo Investigativo "Proyecto de Titulación" con el Tema: **Patrones culturales en relación al examen de papanicolaou, Unidad de salud Vinchoa, período 2017-2018**, a cargo de los estudiantes: Rosa Angélica Pérez Bayas, Oscar Andrés Ronquillo Carriel y bajo la supervisión del Tutor Dr. Marcelo Tapia docente de la Universidad Estatal de Bolívar.

El objetivo principal de este trabajo es describir los patrones culturales que influyen en la no realización del examen de papanicolaou en las mujeres con vida sexual activa, para prevenir el virus del papiloma humano y cáncer de cuello uterino en la Unidad de salud Vinchoa, período 2017-2018, a través de una encuesta.

Si acepta participar en este proyecto requerirá responder a todas las preguntas de la encuesta y a participar de la capacitación a través de un programa educativo contemplado en el proyecto de titulación y someterse al examen citológico del Papanicolaou en la Unidad de salud Vinchoa.

Esta actividad se efectuará de manera individual con un tiempo estipulado para su aplicación de 15 minutos aproximadamente en la encuesta, la capacitación a través del programa educativo se realizará los días: 16 y 17 de enero del 2018 y tendrá una duración de cuatro horas; dos horas de capacitación en la mañana y dos horas en la tarde, según la disponibilidad del tiempo de las usuarias. La realización del examen citológico se realizará los días 18 y 19 de enero del 2018 y tendrá una duración de aproximadamente 10 minutos.

Su participación es totalmente voluntaria y podrá abandonar la investigación sin necesidad de dar ningún tipo de explicación o excusas y sin que ello signifique algún perjuicio o consecuencia para usted.

La totalidad de la información obtenida será de carácter confidencial, para lo cual los informantes serán identificados con código, sin que la identidad de los participantes sea requerida o escrita en la encuesta a responder.

Los datos recogidos serán analizados en el marco de la presente investigación, su presentación y difusión científica será efectuada de manera que las usuarias no puedan ser individualizadas. Sus datos estarán protegidos y resguardados en el Repositorio Digital de

Campus Universitario: "Alpachaca" Av. Ernesto Che Guevara s/n y Av. Gabriel Secaira
Teléfono: (593) 32206010-32206014 Guaranda-Ecuador / Correo electrónico:
vrectorfinanciero@ueb.edu.ec
Sitio Web <http://www.ueb.ec>



UNIVERSIDAD ESTATAL DE BOLIVAR
FACULTAD DE CIENCIAS DE LA SALUD
ESCUELA DE ENFERMERIA

la Universidad Estatal de Bolívar, bajo la custodia del Lcdo. Carlos Bucheli, de manera que solo los investigadores puedan acceder a ellos.

Los resultados del trabajo constituirán un aporte al conocimiento en torno a los patrones culturales que cada una de las usuarias tiene respecto al examen de Papanicolaou, su participación en este estudio le reportará beneficios en la salud, como la capacitación a través del programa educativo y el conocimiento de los resultados del examen citol

Si tiene consultas respecto de esta investigación, puede contactarse con los estudiantes a cargo del Estudio, Rosa Angélica Pérez Bayas al teléfono 0983760627, correo electrónico: ang.nena@hotmail.com / Oscar Andrés Ronquillo Carriel al teléfono 0989440921, correo electrónico: oscarronquillo95@gmail.com

Para cualquier duda que se presente o si se vulneran sus derechos puede contactarse con el Comité de Ética de la Universidad Estatal de Bolívar al teléfono 2206799 -0996585634 o al correo electrónico mlara2007@yahoo.es – vrectorfinanciero@ueb.edu.ec.

Por medio del presente documento declaro haber sido informado de lo antes indicado, y estar en conocimiento de nuestro trabajo Investigativo del "Proyecto de Titulación" con el Tema: **Patrones culturales en relación al examen de papanicolaou, Unidad de salud Vinchoa, período 2017-2018.**

Manifiesto mi interés de participar en este estudio y declaro que he recibido un duplicado firmado de este documento que reitera este hecho.

Acepto participar en el presente proyecto.

Nombre:

María Grace Escobar

Firma:

María Grace Escobar

Fecha:

20/12/17

Campus Universitario: "Alpachaca" Av. Ernesto Che Guevara s/n y Av. Gabriel Secaira
Teléfono: (593) 32206010-32206014 Guaranda-Ecuador / Correo electrónico:
vrectorfinanciero@ueb.edu.ec
Sitio Web <http://www.ueb.edu.ec>



UNIVERSIDAD ESTATAL DE BOLIVAR
FACULTAD DE CIENCIAS DE LA SALUD
ESCUELA DE ENFERMERIA

CONSENTIMIENTO INFORMADO

Usted ha sido invitada a participar en nuestro trabajo Investigativo "Proyecto de Titulación" con el Tema: **Patrones culturales en relación al examen de papanicolaou, Unidad de salud Vinchoa, período 2017-2018**, a cargo de los estudiantes: Rosa Angélica Pérez Bayas, Oscar Andrés Ronquillo Carriel y bajo la supervisión del Tutor Dr. Marcelo Tapia docente de la Universidad Estatal de Bolívar.

El objetivo principal de este trabajo es describir los patrones culturales que influyen en la no realización del examen de papanicolaou en las mujeres con vida sexual activa, para prevenir el virus del papiloma humano y cáncer de cuello uterino en la Unidad de salud Vinchoa, período 2017-2018, a través de una encuesta.

Si acepta participar en este proyecto requerirá responder a todas las preguntas de la encuesta y a participar de la capacitación a través de un programa educativo contemplado en el proyecto de titulación y someterse al examen citológico del Papanicolaou en la Unidad de salud Vinchoa.

Esta actividad se efectuará de manera individual con un tiempo estipulado para su aplicación de 15 minutos aproximadamente en la encuesta, la capacitación a través del programa educativo se realizará los días: 16 y 17 de enero del 2018 y tendrá una duración de cuatro horas; dos horas de capacitación en la mañana y dos horas en la tarde, según la disponibilidad del tiempo de las usuarias. La realización del examen citológico se realizará los días 18 y 19 de enero del 2018 y tendrá una duración de aproximadamente 10 minutos.

Su participación es totalmente voluntaria y podrá abandonar la investigación sin necesidad de dar ningún tipo de explicación o excusas y sin que ello signifique algún perjuicio o consecuencia para usted.

La totalidad de la información obtenida será de carácter confidencial, para lo cual los informantes serán identificados con código, sin que la identidad de los participantes sea requerida o escrita en la encuesta a responder.

Los datos recogidos serán analizados en el marco de la presente investigación, su presentación y difusión científica será efectuada de manera que las usuarias no puedan ser individualizadas. Sus datos estarán protegidos y resguardados en el Repositorio Digital de

Campus Universitario: "Alpachaca" Av. Ernesto Che Guevara s/n y Av. Gabriel Secaira
Teléfono: (593) 32206010-32206014 Guaranda-Ecuador / Correo electrónico:
vrectorfinanciero@ueb.edu.ec
Sitio Web <http://www.ueb.ec>



UNIVERSIDAD ESTATAL DE BOLIVAR
FACULTAD DE CIENCIAS DE LA SALUD
ESCUELA DE ENFERMERIA

la Universidad Estatal de Bolívar, bajo la custodia del Lcdo. Carlos Bucheli, de manera que solo los investigadores puedan acceder a ellos.

Los resultados del trabajo constituirán un aporte al conocimiento en torno a los patrones culturales que cada una de las usuarias tiene respecto al examen de Papanicolaou, su participación en este estudio le reportará beneficios en la salud, como la capacitación a través del programa educativo y el conocimiento de los resultados del examen citol

Si tiene consultas respecto de esta investigación, puede contactarse con los estudiantes a cargo del Estudio, Rosa Angélica Pérez Bayas al teléfono 0983760627, correo electrónico: ang.nena@hotmail.com / Oscar Andrés Ronquillo Carriel al teléfono 0989440921, correo electrónico: oscarronquillo95@gmail.com

Para cualquier duda que se presente o si se vulneran sus derechos puede contactarse con el Comité de Ética de la Universidad Estatal de Bolívar al teléfono 2206799 -0996585634 o al correo electrónico mlara2007@yahoo.es – vrectorfinanciero@ueb.edu.ec.

Por medio del presente documento declaro haber sido informado de lo antes indicado, y estar en conocimiento de nuestro trabajo Investigativo del "Proyecto de Titulación" con el Tema: **Patrones culturales en relación al examen de papanicolaou, Unidad de salud Vinchoa, período 2017-2018.**


Manifiesto mi interés de participar en este estudio y declaro que he recibido un duplicado firmado de este documento que reitera este hecho.

Acepto participar en el presente proyecto.

Nombre:

Jenny Diosdado Romigano

Firma:



Fecha: 19/12/2017

Campus Universitario: "Alpachaca" Av. Ernesto Che Guevara s/n y Av. Gabriel Secaira
Teléfono: (593) 32206010-32206014 Guaranda-Ecuador / Correo electrónico:
vrectorfinanciero@ueb.edu.ec
Sitio Web <http://www.ueb.ec>



UNIVERSIDAD ESTATAL DE BOLIVAR
FACULTAD DE CIENCIAS DE LA SALUD
ESCUELA DE ENFERMERIA

CONSENTIMIENTO INFORMADO

Usted ha sido invitada a participar en nuestro trabajo Investigativo "Proyecto de Titulación" con el Tema: **Patrones culturales en relación al examen de papanicolaou, Unidad de salud Vinchoa, período 2017-2018**, a cargo de los estudiantes: Rosa Angélica Pérez Bayas, Oscar Andrés Ronquillo Carriel y bajo la supervisión del Tutor Dr. Marcelo Tapia docente de la Universidad Estatal de Bolívar.

El objetivo principal de este trabajo es describir los patrones culturales que influyen en la no realización del examen de papanicolaou en las mujeres con vida sexual activa, para prevenir el virus del papiloma humano y cáncer de cuello uterino en la Unidad de salud Vinchoa, período 2017-2018, a través de una encuesta.

Si acepta participar en este proyecto requerirá responder a todas las preguntas de la encuesta y a participar de la capacitación a través de un programa educativo contemplado en el proyecto de titulación y someterse al examen citológico del Papanicolaou en la Unidad de salud Vinchoa.

Esta actividad se efectuará de manera individual con un tiempo estipulado para su aplicación de 15 minutos aproximadamente en la encuesta, la capacitación a través del programa educativo se realizará los días: 16 y 17 de enero del 2018 y tendrá una duración de cuatro horas; dos horas de capacitación en la mañana y dos horas en la tarde, según la disponibilidad del tiempo de las usuarias. La realización del examen citológico se realizará los días 18 y 19 de enero del 2018 y tendrá una duración de aproximadamente 10 minutos.

Su participación es totalmente voluntaria y podrá abandonar la investigación sin necesidad de dar ningún tipo de explicación o excusas y sin que ello signifique algún perjuicio o consecuencia para usted.

La totalidad de la información obtenida será de carácter confidencial, para lo cual los informantes serán identificados con código, sin que la identidad de los participantes sea requerida o escrita en la encuesta a responder.

Los datos recogidos serán analizados en el marco de la presente investigación, su presentación y difusión científica será efectuada de manera que las usuarias no puedan ser individualizadas. Sus datos estarán protegidos y resguardados en el Repositorio Digital de

Campus Universitario: "Alpachaca" Av. Ernesto Che Guevara s/n y Av. Gabriel Secaira
Teléfono: (593) 32206010-32206014 Guaranda-Ecuador / Correo electrónico:
vrectorfinanciero@ueb.edu.ec
Sitio Web <http://www.ueb.ec>



UNIVERSIDAD ESTATAL DE BOLIVAR
FACULTAD DE CIENCIAS DE LA SALUD
ESCUELA DE ENFERMERIA

la Universidad Estatal de Bolívar, bajo la custodia del Lcdo. Carlos Bucheli, de manera que solo los investigadores puedan acceder a ellos.

Los resultados del trabajo constituirán un aporte al conocimiento en torno a los patrones culturales que cada una de las usuarias tiene respecto al examen de Papanicolaou, su participación en este estudio le reportará beneficios en la salud, como la capacitación a través del programa educativo y el conocimiento de los resultados del examen citol

Si tiene consultas respecto de esta investigación, puede contactarse con los estudiantes a cargo del Estudio, Rosa Angélica Pérez Bayas al teléfono 0983760627, correo electrónico: ang.nena@hotmail.com / Oscar Andrés Ronquillo Carriel al teléfono 0989440921, correo electrónico: oscarronquillo95@gmail.com

Para cualquier duda que se presente o si se vulneran sus derechos puede contactarse con el Comité de Ética de la Universidad Estatal de Bolívar al teléfono 2206799 -0996585634 o al correo electrónico mlara2007@yahoo.es – vrectorfinanciero@ueb.edu.ec.

Por medio del presente documento declaro haber sido informado de lo antes indicado, y estar en conocimiento de nuestro trabajo Investigativo del "Proyecto de Titulación" con el Tema: **Patrones culturales en relación al examen de papanicolaou, Unidad de salud Vinchoa, período 2017-2018.**

Manifiesto mi interés de participar en este estudio y declaro que he recibido un duplicado firmado de este documento que reitera este hecho.

Acepto participar en el presente proyecto.

Nombre:

Ruth Conrado Medina

Firma:

Ruth Conrado Medina

Fecha:

21/2/17

Campus Universitario: "Alpachaca" Av. Ernesto Che Guevara s/n y Av. Gabriel Secaira
Teléfono: (593) 32206010-32206014 Guaranda-Ecuador / Correo electrónico:
vrectorfinanciero@ueb.edu.ec
Sitio Web <http://www.ueb.edu.ec>



UNIVERSIDAD ESTATAL DE BOLIVAR
FACULTAD DE CIENCIAS DE LA SALUD
ESCUELA DE ENFERMERIA

CONSENTIMIENTO INFORMADO

Usted ha sido invitada a participar en nuestro trabajo Investigativo "Proyecto de Titulación" con el Tema: **Patrones culturales en relación al examen de papanicolaou, Unidad de salud Vinchoa, período 2017-2018**, a cargo de los estudiantes: Rosa Angélica Pérez Bayas, Oscar Andrés Ronquillo Carriel y bajo la supervisión del Tutor Dr. Marcelo Tapia docente de la Universidad Estatal de Bolívar.

El objetivo principal de este trabajo es describir los patrones culturales que influyen en la no realización del examen de papanicolaou en las mujeres con vida sexual activa, para prevenir el virus del papiloma humano y cáncer de cuello uterino en la Unidad de salud Vinchoa, período 2017-2018, a través de una encuesta.

Si acepta participar en este proyecto requerirá responder a todas las preguntas de la encuesta y a participar de la capacitación a través de un programa educativo contemplado en el proyecto de titulación y someterse al examen citológico del Papanicolaou en la Unidad de salud Vinchoa.

Esta actividad se efectuará de manera individual con un tiempo estipulado para su aplicación de 15 minutos aproximadamente en la encuesta, la capacitación a través del programa educativo se realizará los días: 16 y 17 de enero del 2018 y tendrá una duración de cuatro horas; dos horas de capacitación en la mañana y dos horas en la tarde, según la disponibilidad del tiempo de las usuarias. La realización del examen citológico se realizará los días 18 y 19 de enero del 2018 y tendrá una duración de aproximadamente 10 minutos.

Su participación es totalmente voluntaria y podrá abandonar la investigación sin necesidad de dar ningún tipo de explicación o excusas y sin que ello signifique algún perjuicio o consecuencia para usted.

La totalidad de la información obtenida será de carácter confidencial, para lo cual los informantes serán identificados con código, sin que la identidad de los participantes sea requerida o escrita en la encuesta a responder.

Los datos recogidos serán analizados en el marco de la presente investigación, su presentación y difusión científica será efectuada de manera que las usuarias no puedan ser individualizadas. Sus datos estarán protegidos y resguardados en el Repositorio Digital de

Campus Universitario: "Alpachaca" Av. Ernesto Che Guevara s/n y Av. Gabriel Secaira
Teléfono: (593) 32206010-32206014 Guaranda-Ecuador / Correo electrónico:
vrectorfinanciero@ueb.edu.ec
Sitio Web <http://www.ueb.ec>



UNIVERSIDAD ESTATAL DE BOLIVAR
FACULTAD DE CIENCIAS DE LA SALUD
ESCUELA DE ENFERMERIA

la Universidad Estatal de Bolívar, bajo la custodia del Lcdo. Carlos Bucheli, de manera que solo los investigadores puedan acceder a ellos.

Los resultados del trabajo constituirán un aporte al conocimiento en torno a los patrones culturales que cada una de las usuarias tiene respecto al examen de Papanicolaou, su participación en este estudio le reportará beneficios en la salud, como la capacitación a través del programa educativo y el conocimiento de los resultados del examen citol

Si tiene consultas respecto de esta investigación, puede contactarse con los estudiantes a cargo del Estudio, Rosa Angélica Pérez Bayas al teléfono 0983760627, correo electrónico: ang.nena@hotmail.com / Oscar Andrés Ronquillo Carriel al teléfono 0989440921, correo electrónico: oscarronquillo95@gmail.com

Para cualquier duda que se presente o si se vulneran sus derechos puede contactarse con el Comité de Ética de la Universidad Estatal de Bolívar al teléfono 2206799 -0996585634 o al correo electrónico mlara2007@yahoo.es – vrectorfinanciero@ueb.edu.ec.

Por medio del presente documento declaro haber sido informado de lo antes indicado, y estar en conocimiento de nuestro trabajo Investigativo del "Proyecto de Titulación" con el Tema: **Patrones culturales en relación al examen de papanicolaou, Unidad de salud Vinchoa, período 2017-2018.**

Manifiesto mi interés de participar en este estudio y declaro que he recibido un duplicado firmado de este documento que reitera este hecho.

Acepto participar en el presente proyecto.

Nombre:

Ramos Carrillo Jessica Monica

Firma:

J. Carrillo Ramos

Fecha:

20/12/17

Campus Universitario: "Alpachaca" Av. Ernesto Che Guevara s/n y Av. Gabriel Secaira
Teléfono: (593) 32206010-32206014 Guaranda-Ecuador / Correo electrónico:
vrectorfinanciero@ueb.edu.ec
Sitio Web <http://www.ueb.edu.ec>



UNIVERSIDAD ESTATAL DE BOLIVAR
FACULTAD DE CIENCIAS DE LA SALUD
ESCUELA DE ENFERMERIA

CONSENTIMIENTO INFORMADO

Usted ha sido invitada a participar en nuestro trabajo Investigativo "Proyecto de Titulación" con el Tema: **Patrones culturales en relación al examen de papanicolaou, Unidad de salud Vinchoa, período 2017-2018**, a cargo de los estudiantes: Rosa Angélica Pérez Bayas, Oscar Andrés Ronquillo Carriel y bajo la supervisión del Tutor Dr. Marcelo Tapia docente de la Universidad Estatal de Bolívar.

El objetivo principal de este trabajo es describir los patrones culturales que influyen en la no realización del examen de papanicolaou en las mujeres con vida sexual activa, para prevenir el virus del papiloma humano y cáncer de cuello uterino en la Unidad de salud Vinchoa, período 2017-2018, a través de una encuesta.

Si acepta participar en este proyecto requerirá responder a todas las preguntas de la encuesta y a participar de la capacitación a través de un programa educativo contemplado en el proyecto de titulación y someterse al examen citológico del Papanicolaou en la Unidad de salud Vinchoa.

Esta actividad se efectuará de manera individual con un tiempo estipulado para su aplicación de 15 minutos aproximadamente en la encuesta, la capacitación a través del programa educativo se realizará los días: 16 y 17 de enero del 2018 y tendrá una duración de cuatro horas; dos horas de capacitación en la mañana y dos horas en la tarde, según la disponibilidad del tiempo de las usuarias. La realización del examen citológico se realizará los días 18 y 19 de enero del 2018 y tendrá una duración de aproximadamente 10 minutos.

Su participación es totalmente voluntaria y podrá abandonar la investigación sin necesidad de dar ningún tipo de explicación o excusas y sin que ello signifique algún perjuicio o consecuencia para usted.

La totalidad de la información obtenida será de carácter confidencial, para lo cual los informantes serán identificados con código, sin que la identidad de los participantes sea requerida o escrita en la encuesta a responder.

Los datos recogidos serán analizados en el marco de la presente investigación, su presentación y difusión científica será efectuada de manera que las usuarias no puedan ser individualizadas. Sus datos estarán protegidos y resguardados en el Repositorio Digital de

Campus Universitario: "Alpachaca" Av. Ernesto Che Guevara s/n y Av. Gabriel Secaira
Teléfono: (593) 32206010-32206014 Guaranda-Ecuador / Correo electrónico:
vrectorfinanciero@ueb.edu.ec
Sitio Web <http://www.ueb.ec>



UNIVERSIDAD ESTATAL DE BOLIVAR
FACULTAD DE CIENCIAS DE LA SALUD
ESCUELA DE ENFERMERIA

la Universidad Estatal de Bolívar, bajo la custodia del Lcdo. Carlos Bucheli, de manera que solo los investigadores puedan acceder a ellos.

Los resultados del trabajo constituirán un aporte al conocimiento en torno a los patrones culturales que cada una de las usuarias tiene respecto al examen de Papanicolaou, su participación en este estudio le reportará beneficios en la salud, como la capacitación a través del programa educativo y el conocimiento de los resultados del examen citol

Si tiene consultas respecto de esta investigación, puede contactarse con los estudiantes a cargo del Estudio, Rosa Angélica Pérez Bayas al teléfono 0983760627, correo electrónico: ang.nena@hotmail.com / Oscar Andrés Ronquillo Carriel al teléfono 0989440921, correo electrónico: oscarronquillo95@gmail.com

Para cualquier duda que se presente o si se vulneran sus derechos puede contactarse con el Comité de Ética de la Universidad Estatal de Bolívar al teléfono 2206799 -0996585634 o al correo electrónico mlara2007@yahoo.es – vrectorfinanciero@ueb.edu.ec.

Por medio del presente documento declaro haber sido informado de lo antes indicado, y estar en conocimiento de nuestro trabajo Investigativo del "Proyecto de Titulación" con el Tema: **Patrones culturales en relación al examen de papanicolaou, Unidad de salud Vinchoa, período 2017-2018.**

Manifiesto mi interés de participar en este estudio y declaro que he recibido un duplicado firmado de este documento que reitera este hecho.

Acepto participar en el presente proyecto.

Nombre:

Cristina Cruz

Firma:

Cristina Cruz

Fecha: 21/12/17

Campus Universitario: "Alpachaca" Av. Ernesto Che Guevara s/n y Av. Gabriel Secaira
Teléfono: (593) 32206010-32206014 Guaranda-Ecuador / Correo electrónico:
vrectorfinanciero@ueb.edu.ec
Sitio Web <http://www.ueb.ec>



UNIVERSIDAD ESTATAL DE BOLIVAR
FACULTAD DE CIENCIAS DE LA SALUD
ESCUELA DE ENFERMERIA

CONSENTIMIENTO INFORMADO

Usted ha sido invitada a participar en nuestro trabajo Investigativo "Proyecto de Titulación" con el Tema: **Patrones culturales en relación al examen de papanicolaou, Unidad de salud Vinchoa, período 2017-2018**, a cargo de los estudiantes: Rosa Angélica Pérez Bayas, Oscar Andrés Ronquillo Carriel y bajo la supervisión del Tutor Dr. Marcelo Tapia docente de la Universidad Estatal de Bolívar.

El objetivo principal de este trabajo es describir los patrones culturales que influyen en la no realización del examen de papanicolaou en las mujeres con vida sexual activa, para prevenir el virus del papiloma humano y cáncer de cuello uterino en la Unidad de salud Vinchoa, período 2017-2018, a través de una encuesta.

Si acepta participar en este proyecto requerirá responder a todas las preguntas de la encuesta y a participar de la capacitación a través de un programa educativo contemplado en el proyecto de titulación y someterse al examen citológico del Papanicolaou en la Unidad de salud Vinchoa.

Esta actividad se efectuará de manera individual con un tiempo estipulado para su aplicación de 15 minutos aproximadamente en la encuesta, la capacitación a través del programa educativo se realizará los días: 16 y 17 de enero del 2018 y tendrá una duración de cuatro horas; dos horas de capacitación en la mañana y dos horas en la tarde, según la disponibilidad del tiempo de las usuarias. La realización del examen citológico se realizará los días 18 y 19 de enero del 2018 y tendrá una duración de aproximadamente 10 minutos.

Su participación es totalmente voluntaria y podrá abandonar la investigación sin necesidad de dar ningún tipo de explicación o excusas y sin que ello signifique algún perjuicio o consecuencia para usted.

La totalidad de la información obtenida será de carácter confidencial, para lo cual los informantes serán identificados con código, sin que la identidad de los participantes sea requerida o escrita en la encuesta a responder.

Los datos recogidos serán analizados en el marco de la presente investigación, su presentación y difusión científica será efectuada de manera que las usuarias no puedan ser individualizadas. Sus datos estarán protegidos y resguardados en el Repositorio Digital de

Campus Universitario: "Alpachaca" Av. Ernesto Che Guevara s/n y Av. Gabriel Secaira
Teléfono: (593) 32206010-32206014 Guaranda-Ecuador / Correo electrónico:
vrectorfinanciero@ueb.edu.ec
Sitio Web <http://www.ueb.ec>



UNIVERSIDAD ESTATAL DE BOLIVAR
FACULTAD DE CIENCIAS DE LA SALUD
ESCUELA DE ENFERMERIA

la Universidad Estatal de Bolívar, bajo la custodia del Lcdo. Carlos Bucheli, de manera que solo los investigadores puedan acceder a ellos.

Los resultados del trabajo constituirán un aporte al conocimiento en torno a los patrones culturales que cada una de las usuarias tiene respecto al examen de Papanicolaou, su participación en este estudio le reportará beneficios en la salud, como la capacitación a través del programa educativo y el conocimiento de los resultados del examen citol

Si tiene consultas respecto de esta investigación, puede contactarse con los estudiantes a cargo del Estudio, Rosa Angélica Pérez Bayas al teléfono 0983760627, correo electrónico: ang.nena@hotmail.com / Oscar Andrés Ronquillo Carriel al teléfono 0989440921, correo electrónico: oscarronquillo95@gmail.com

Para cualquier duda que se presente o si se vulneran sus derechos puede contactarse con el Comité de Ética de la Universidad Estatal de Bolívar al teléfono 2206799 -0996585634 o al correo electrónico mlara2007@yahoo.es – vrectorfinanciero@ueb.edu.ec.

Por medio del presente documento declaro haber sido informado de lo antes indicado, y estar en conocimiento de nuestro trabajo Investigativo del "Proyecto de Titulación" con el Tema: **Patrones culturales en relación al examen de papanicolaou, Unidad de salud Vinchoa, período 2017-2018.**

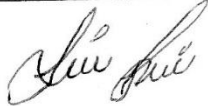
Manifiesto mi interés de participar en este estudio y declaro que he recibido un duplicado firmado de este documento que reitera este hecho.

Acepto participar en el presente proyecto.

Nombre:

AND MARISCE CARI TMS

Firma:



Fecha: 19/12/17

Campus Universitario: "Alpachaca" Av. Ernesto Che Guevara s/n y Av. Gabriel Secaira
Teléfono: (593) 32206010-32206014 Guaranda-Ecuador / Correo electrónico:
vrectorfinanciero@ueb.edu.ec
Sitio Web <http://www.ueb.ec>



UNIVERSIDAD ESTATAL DE BOLIVAR
FACULTAD DE CIENCIAS DE LA SALUD
ESCUELA DE ENFERMERIA

CONSENTIMIENTO INFORMADO

Usted ha sido invitada a participar en nuestro trabajo Investigativo "Proyecto de Titulación" con el Tema: **Patrones culturales en relación al examen de papanicolaou, Unidad de salud Vinchoa, período 2017-2018**, a cargo de los estudiantes: Rosa Angélica Pérez Bayas, Oscar Andrés Ronquillo Carriel y bajo la supervisión del Tutor Dr. Marcelo Tapia docente de la Universidad Estatal de Bolívar.

El objetivo principal de este trabajo es describir los patrones culturales que influyen en la no realización del examen de papanicolaou en las mujeres con vida sexual activa, para prevenir el virus del papiloma humano y cáncer de cuello uterino en la Unidad de salud Vinchoa, período 2017-2018, a través de una encuesta.

Si acepta participar en este proyecto requerirá responder a todas las preguntas de la encuesta y a participar de la capacitación a través de un programa educativo contemplado en el proyecto de titulación y someterse al examen citológico del Papanicolaou en la Unidad de salud Vinchoa.

Esta actividad se efectuará de manera individual con un tiempo estipulado para su aplicación de 15 minutos aproximadamente en la encuesta, la capacitación a través del programa educativo se realizará los días: 16 y 17 de enero del 2018 y tendrá una duración de cuatro horas; dos horas de capacitación en la mañana y dos horas en la tarde, según la disponibilidad del tiempo de las usuarias. La realización del examen citológico se realizará los días 18 y 19 de enero del 2018 y tendrá una duración de aproximadamente 10 minutos.

Su participación es totalmente voluntaria y podrá abandonar la investigación sin necesidad de dar ningún tipo de explicación o excusas y sin que ello signifique algún perjuicio o consecuencia para usted.

La totalidad de la información obtenida será de carácter confidencial, para lo cual los informantes serán identificados con código, sin que la identidad de los participantes sea requerida o escrita en la encuesta a responder.

Los datos recogidos serán analizados en el marco de la presente investigación, su presentación y difusión científica será efectuada de manera que las usuarias no puedan ser individualizadas. Sus datos estarán protegidos y resguardados en el Repositorio Digital de

Campus Universitario: "Alpachaca" Av. Ernesto Che Guevara s/n y Av. Gabriel Secaira
Teléfono: (593) 32206010-32206014 Guaranda-Ecuador / Correo electrónico:
vrectorfinanciero@ueb.edu.ec
Sitio Web <http://www.ueb.ec>



UNIVERSIDAD ESTATAL DE BOLIVAR
FACULTAD DE CIENCIAS DE LA SALUD
ESCUELA DE ENFERMERIA

la Universidad Estatal de Bolívar, bajo la custodia del Lcdo. Carlos Bucheli, de manera que solo los investigadores puedan acceder a ellos.

Los resultados del trabajo constituirán un aporte al conocimiento en torno a los patrones culturales que cada una de las usuarias tiene respecto al examen de Papanicolaou, su participación en este estudio le reportará beneficios en la salud, como la capacitación a través del programa educativo y el conocimiento de los resultados del examen citol

Si tiene consultas respecto de esta investigación, puede contactarse con los estudiantes a cargo del Estudio, Rosa Angélica Pérez Bayas al teléfono 0983760627, correo electrónico: ang.nena@hotmail.com / Oscar Andrés Ronquillo Carriel al teléfono 0989440921, correo electrónico: oscarronquillo95@gmail.com

Para cualquier duda que se presente o si se vulneran sus derechos puede contactarse con el Comité de Ética de la Universidad Estatal de Bolívar al teléfono 2206799 -0996585634 o al correo electrónico mlara2007@yahoo.es – vrectorfinanciero@ueb.edu.ec.

Por medio del presente documento declaro haber sido informado de lo antes indicado, y estar en conocimiento de nuestro trabajo Investigativo del "Proyecto de Titulación" con el Tema: **Patrones culturales en relación al examen de papanicolaou, Unidad de salud Vinchoa, período 2017-2018.**

Manifiesto mi interés de participar en este estudio y declaro que he recibido un duplicado firmado de este documento que reitera este hecho.

Acepto participar en el presente proyecto.

Nombre:

Cristina Ochoa

Firma:

Cristina Ochoa

Fecha: 21/12/17

Campus Universitario: "Alpachaca" Av. Ernesto Che Guevara s/n y Av. Gabriel Secaira
Teléfono: (593) 32206010-32206014 Guaranda-Ecuador / Correo electrónico:
vrectorfinanciero@ueb.edu.ec
Sitio Web <http://www.ueb.ec>



UNIVERSIDAD ESTATAL DE BOLIVAR
FACULTAD DE CIENCIAS DE LA SALUD
ESCUELA DE ENFERMERIA

CONSENTIMIENTO INFORMADO

Usted ha sido invitada a participar en nuestro trabajo Investigativo "Proyecto de Titulación" con el Tema: **Patrones culturales en relación al examen de papanicolaou, Unidad de salud Vinchoa, período 2017-2018**, a cargo de los estudiantes: Rosa Angélica Pérez Bayas, Oscar Andrés Ronquillo Carriel y bajo la supervisión del Tutor Dr. Marcelo Tapia docente de la Universidad Estatal de Bolívar.

El objetivo principal de este trabajo es describir los patrones culturales que influyen en la no realización del examen de papanicolaou en las mujeres con vida sexual activa, para prevenir el virus del papiloma humano y cáncer de cuello uterino en la Unidad de salud Vinchoa, período 2017-2018, a través de una encuesta.

Si acepta participar en este proyecto requerirá responder a todas las preguntas de la encuesta y a participar de la capacitación a través de un programa educativo contemplado en el proyecto de titulación y someterse al examen citológico del Papanicolaou en la Unidad de salud Vinchoa.

Esta actividad se efectuará de manera individual con un tiempo estipulado para su aplicación de 15 minutos aproximadamente en la encuesta, la capacitación a través del programa educativo se realizará los días: 16 y 17 de enero del 2018 y tendrá una duración de cuatro horas; dos horas de capacitación en la mañana y dos horas en la tarde, según la disponibilidad del tiempo de las usuarias. La realización del examen citológico se realizará los días 18 y 19 de enero del 2018 y tendrá una duración de aproximadamente 10 minutos.

Su participación es totalmente voluntaria y podrá abandonar la investigación sin necesidad de dar ningún tipo de explicación o excusas y sin que ello signifique algún perjuicio o consecuencia para usted.

La totalidad de la información obtenida será de carácter confidencial, para lo cual los informantes serán identificados con código, sin que la identidad de los participantes sea requerida o escrita en la encuesta a responder.

Los datos recogidos serán analizados en el marco de la presente investigación, su presentación y difusión científica será efectuada de manera que las usuarias no puedan ser individualizadas. Sus datos estarán protegidos y resguardados en el Repositorio Digital de

Campus Universitario: "Alpachaca" Av. Ernesto Che Guevara s/n y Av. Gabriel Secaira
Teléfono: (593) 32206010-32206014 Guaranda-Ecuador / Correo electrónico:
vrectorfinanciero@ueb.edu.ec
Sitio Web <http://www.ueb.ec>



UNIVERSIDAD ESTATAL DE BOLIVAR
FACULTAD DE CIENCIAS DE LA SALUD
ESCUELA DE ENFERMERIA

la Universidad Estatal de Bolívar, bajo la custodia del Lcdo. Carlos Bucheli, de manera que solo los investigadores puedan acceder a ellos.

Los resultados del trabajo constituirán un aporte al conocimiento en torno a los patrones culturales que cada una de las usuarias tiene respecto al examen de Papanicolaou, su participación en este estudio le reportará beneficios en la salud, como la capacitación a través del programa educativo y el conocimiento de los resultados del examen citol

Si tiene consultas respecto de esta investigación, puede contactarse con los estudiantes a cargo del Estudio, Rosa Angélica Pérez Bayas al teléfono 0983760627, correo electrónico: ang.nena@hotmail.com / Oscar Andrés Ronquillo Carriel al teléfono 0989440921, correo electrónico: oscarronquillo95@gmail.com

Para cualquier duda que se presente o si se vulneran sus derechos puede contactarse con el Comité de Ética de la Universidad Estatal de Bolívar al teléfono 2206799 -0996585634 o al correo electrónico mlara2007@yahoo.es – vrectorfinanciero@ueb.edu.ec.

Por medio del presente documento declaro haber sido informado de lo antes indicado, y estar en conocimiento de nuestro trabajo Investigativo del "Proyecto de Titulación" con el Tema: **Patrones culturales en relación al examen de papanicolaou, Unidad de salud Vinchoa, período 2017-2018.**

Manifiesto mi interés de participar en este estudio y declaro que he recibido un duplicado firmado de este documento que reitera este hecho.

Acepto participar en el presente proyecto.

Nombre:

Maria Duide

Firma:

Maria Duide

Fecha:

20/12/17

Campus Universitario: "Alpachaca" Av. Ernesto Che Guevara s/n y Av. Gabriel Secaira
Teléfono: (593) 32206010-32206014 Guaranda-Ecuador / Correo electrónico:
vrectorfinanciero@ueb.edu.ec
Sitio Web <http://www.ueb.edu.ec>



UNIVERSIDAD ESTATAL DE BOLIVAR
FACULTAD DE CIENCIAS DE LA SALUD
ESCUELA DE ENFERMERIA

CONSENTIMIENTO INFORMADO

Usted ha sido invitada a participar en nuestro trabajo Investigativo "Proyecto de Titulación" con el Tema: **Patrones culturales en relación al examen de papanicolaou, Unidad de salud Vinchoa, período 2017-2018**, a cargo de los estudiantes: Rosa Angélica Pérez Bayas, Oscar Andrés Ronquillo Carriel y bajo la supervisión del Tutor Dr. Marcelo Tapia docente de la Universidad Estatal de Bolívar.

El objetivo principal de este trabajo es describir los patrones culturales que influyen en la no realización del examen de papanicolaou en las mujeres con vida sexual activa, para prevenir el virus del papiloma humano y cáncer de cuello uterino en la Unidad de salud Vinchoa, período 2017-2018, a través de una encuesta.

Si acepta participar en este proyecto requerirá responder a todas las preguntas de la encuesta y a participar de la capacitación a través de un programa educativo contemplado en el proyecto de titulación y someterse al examen citológico del Papanicolaou en la Unidad de salud Vinchoa.

Esta actividad se efectuará de manera individual con un tiempo estipulado para su aplicación de 15 minutos aproximadamente en la encuesta, la capacitación a través del programa educativo se realizará los días: 16 y 17 de enero del 2018 y tendrá una duración de cuatro horas; dos horas de capacitación en la mañana y dos horas en la tarde, según la disponibilidad del tiempo de las usuarias. La realización del examen citológico se realizará los días 18 y 19 de enero del 2018 y tendrá una duración de aproximadamente 10 minutos.

Su participación es totalmente voluntaria y podrá abandonar la investigación sin necesidad de dar ningún tipo de explicación o excusas y sin que ello signifique algún perjuicio o consecuencia para usted.

La totalidad de la información obtenida será de carácter confidencial, para lo cual los informantes serán identificados con código, sin que la identidad de los participantes sea requerida o escrita en la encuesta a responder.

Los datos recogidos serán analizados en el marco de la presente investigación, su presentación y difusión científica será efectuada de manera que las usuarias no puedan ser individualizadas. Sus datos estarán protegidos y resguardados en el Repositorio Digital de

Campus Universitario: "Alpachaca" Av. Ernesto Che Guevara s/n y Av. Gabriel Secaira
Teléfono: (593) 32206010-32206014 Guaranda-Ecuador / Correo electrónico:
vrectorfinanciero@ueb.edu.ec
Sitio Web <http://www.ueb.ec>



UNIVERSIDAD ESTATAL DE BOLIVAR
FACULTAD DE CIENCIAS DE LA SALUD
ESCUELA DE ENFERMERIA

la Universidad Estatal de Bolívar, bajo la custodia del Lcdo. Carlos Bucheli, de manera que solo los investigadores puedan acceder a ellos.

Los resultados del trabajo constituirán un aporte al conocimiento en torno a los patrones culturales que cada una de las usuarias tiene respecto al examen de Papanicolaou, su participación en este estudio le reportará beneficios en la salud, como la capacitación a través del programa educativo y el conocimiento de los resultados del examen citol

Si tiene consultas respecto de esta investigación, puede contactarse con los estudiantes a cargo del Estudio, Rosa Angélica Pérez Bayas al teléfono 0983760627, correo electrónico: ang.nena@hotmail.com / Oscar Andrés Ronquillo Carriel al teléfono 0989440921, correo electrónico: oscarronquillo95@gmail.com

Para cualquier duda que se presente o si se vulneran sus derechos puede contactarse con el Comité de Ética de la Universidad Estatal de Bolívar al teléfono 2206799 -0996585634 o al correo electrónico mlara2007@yahoo.es – vrectorfinanciero@ueb.edu.ec.

Por medio del presente documento declaro haber sido informado de lo antes indicado, y estar en conocimiento de nuestro trabajo Investigativo del "Proyecto de Titulación" con el Tema: **Patrones culturales en relación al examen de papanicolaou, Unidad de salud Vinchoa, período 2017-2018.**


Manifiesto mi interés de participar en este estudio y declaro que he recibido un duplicado firmado de este documento que reitera este hecho.

Acepto participar en el presente proyecto.

Nombre:

Lumigosa Cuello Jessica

Firma:



Fecha:

22/12/17

Campus Universitario: "Alpachaca" Av. Ernesto Che Guevara s/n y Av. Gabriel Secaira
Teléfono: (593) 32206010-32206014 Guaranda-Ecuador / Correo electrónico:
vrectorfinanciero@ueb.edu.ec
Sitio Web <http://www.ueb.ec>



UNIVERSIDAD ESTATAL DE BOLIVAR
FACULTAD DE CIENCIAS DE LA SALUD
ESCUELA DE ENFERMERIA

CONSENTIMIENTO INFORMADO

Usted ha sido invitada a participar en nuestro trabajo Investigativo "Proyecto de Titulación" con el Tema: **Patrones culturales en relación al examen de papanicolaou, Unidad de salud Vinchoa, período 2017-2018**, a cargo de los estudiantes: Rosa Angélica Pérez Bayas, Oscar Andrés Ronquillo Carriel y bajo la supervisión del Tutor Dr. Marcelo Tapia docente de la Universidad Estatal de Bolívar.

El objetivo principal de este trabajo es describir los patrones culturales que influyen en la no realización del examen de papanicolaou en las mujeres con vida sexual activa, para prevenir el virus del papiloma humano y cáncer de cuello uterino en la Unidad de salud Vinchoa, período 2017-2018, a través de una encuesta.

Si acepta participar en este proyecto requerirá responder a todas las preguntas de la encuesta y a participar de la capacitación a través de un programa educativo contemplado en el proyecto de titulación y someterse al examen citológico del Papanicolaou en la Unidad de salud Vinchoa.

Esta actividad se efectuará de manera individual con un tiempo estipulado para su aplicación de 15 minutos aproximadamente en la encuesta, la capacitación a través del programa educativo se realizará los días: 16 y 17 de enero del 2018 y tendrá una duración de cuatro horas; dos horas de capacitación en la mañana y dos horas en la tarde, según la disponibilidad del tiempo de las usuarias. La realización del examen citológico se realizará los días 18 y 19 de enero del 2018 y tendrá una duración de aproximadamente 10 minutos.

Su participación es totalmente voluntaria y podrá abandonar la investigación sin necesidad de dar ningún tipo de explicación o excusas y sin que ello signifique algún perjuicio o consecuencia para usted.

La totalidad de la información obtenida será de carácter confidencial, para lo cual los informantes serán identificados con código, sin que la identidad de los participantes sea requerida o escrita en la encuesta a responder.

Los datos recogidos serán analizados en el marco de la presente investigación, su presentación y difusión científica será efectuada de manera que las usuarias no puedan ser individualizadas. Sus datos estarán protegidos y resguardados en el Repositorio Digital de

Campus Universitario: "Alpachaca" Av. Ernesto Che Guevara s/n y Av. Gabriel Secaira
Teléfono: (593) 32206010-32206014 Guaranda-Ecuador / Correo electrónico:
vrectorfinanciero@ueb.edu.ec
Sitio Web <http://www.ueb.ec>



UNIVERSIDAD ESTATAL DE BOLIVAR
FACULTAD DE CIENCIAS DE LA SALUD
ESCUELA DE ENFERMERIA

la Universidad Estatal de Bolívar, bajo la custodia del Lcdo. Carlos Bucheli, de manera que solo los investigadores puedan acceder a ellos.

Los resultados del trabajo constituirán un aporte al conocimiento en torno a los patrones culturales que cada una de las usuarias tiene respecto al examen de Papanicolaou, su participación en este estudio le reportará beneficios en la salud, como la capacitación a través del programa educativo y el conocimiento de los resultados del examen citol

Si tiene consultas respecto de esta investigación, puede contactarse con los estudiantes a cargo del Estudio, Rosa Angélica Pérez Bayas al teléfono 0983760627, correo electrónico: ang.nena@hotmail.com / Oscar Andrés Ronquillo Carriel al teléfono 0989440921, correo electrónico: oscarronquillo95@gmail.com

Para cualquier duda que se presente o si se vulneran sus derechos puede contactarse con el Comité de Ética de la Universidad Estatal de Bolívar al teléfono 2206799 -0996585634 o al correo electrónico mlara2007@yahoo.es – vrectorfinanciero@ueb.edu.ec.

Por medio del presente documento declaro haber sido informado de lo antes indicado, y estar en conocimiento de nuestro trabajo Investigativo del "Proyecto de Titulación" con el Tema: **Patrones culturales en relación al examen de papanicolaou, Unidad de salud Vinchoa, período 2017-2018.**

Manifiesto mi interés de participar en este estudio y declaro que he recibido un duplicado firmado de este documento que reitera este hecho.

Acepto participar en el presente proyecto.

Nombre:

Mariana Cristina Aguilera

Firma:

[Firma manuscrita]

Fecha: 20/12/17

Campus Universitario: "Alpachaca" Av. Ernesto Che Guevara s/n y Av. Gabriel Secaira
Teléfono: (593) 32206010-32206014 Guaranda-Ecuador / Correo electrónico:
vrectorfinanciero@ueb.edu.ec
Sitio Web <http://www.ueb.edu.ec>



UNIVERSIDAD ESTATAL DE BOLIVAR
FACULTAD DE CIENCIAS DE LA SALUD
ESCUELA DE ENFERMERIA

CONSENTIMIENTO INFORMADO

Usted ha sido invitada a participar en nuestro trabajo Investigativo "Proyecto de Titulación" con el Tema: **Patrones culturales en relación al examen de papanicolaou, Unidad de salud Vinchoa, período 2017-2018**, a cargo de los estudiantes: Rosa Angélica Pérez Bayas, Oscar Andrés Ronquillo Carriel y bajo la supervisión del Tutor Dr. Marcelo Tapia docente de la Universidad Estatal de Bolívar.

El objetivo principal de este trabajo es describir los patrones culturales que influyen en la no realización del examen de papanicolaou en las mujeres con vida sexual activa, para prevenir el virus del papiloma humano y cáncer de cuello uterino en la Unidad de salud Vinchoa, período 2017-2018, a través de una encuesta.

Si acepta participar en este proyecto requerirá responder a todas las preguntas de la encuesta y a participar de la capacitación a través de un programa educativo contemplado en el proyecto de titulación y someterse al examen citológico del Papanicolaou en la Unidad de salud Vinchoa.

Esta actividad se efectuará de manera individual con un tiempo estipulado para su aplicación de 15 minutos aproximadamente en la encuesta, la capacitación a través del programa educativo se realizará los días: 16 y 17 de enero del 2018 y tendrá una duración de cuatro horas; dos horas de capacitación en la mañana y dos horas en la tarde, según la disponibilidad del tiempo de las usuarias. La realización del examen citológico se realizará los días 18 y 19 de enero del 2018 y tendrá una duración de aproximadamente 10 minutos.

Su participación es totalmente voluntaria y podrá abandonar la investigación sin necesidad de dar ningún tipo de explicación o excusas y sin que ello signifique algún perjuicio o consecuencia para usted.

La totalidad de la información obtenida será de carácter confidencial, para lo cual los informantes serán identificados con código, sin que la identidad de los participantes sea requerida o escrita en la encuesta a responder.

Los datos recogidos serán analizados en el marco de la presente investigación, su presentación y difusión científica será efectuada de manera que las usuarias no puedan ser individualizadas. Sus datos estarán protegidos y resguardados en el Repositorio Digital de

Campus Universitario: "Alpachaca" Av. Ernesto Che Guevara s/n y Av. Gabriel Secaira
Teléfono: (593) 32206010-32206014 Guaranda-Ecuador / Correo electrónico:
vrectorfinanciero@ueb.edu.ec
Sitio Web <http://www.ueb.ec>



UNIVERSIDAD ESTATAL DE BOLIVAR
FACULTAD DE CIENCIAS DE LA SALUD
ESCUELA DE ENFERMERIA

la Universidad Estatal de Bolívar, bajo la custodia del Lcdo. Carlos Bucheli, de manera que solo los investigadores puedan acceder a ellos.

Los resultados del trabajo constituirán un aporte al conocimiento en torno a los patrones culturales que cada una de las usuarias tiene respecto al examen de Papanicolaou, su participación en este estudio le reportará beneficios en la salud, como la capacitación a través del programa educativo y el conocimiento de los resultados del examen citol

Si tiene consultas respecto de esta investigación, puede contactarse con los estudiantes a cargo del Estudio, Rosa Angélica Pérez Bayas al teléfono 0983760627, correo electrónico: ang.nena@hotmail.com / Oscar Andrés Ronquillo Carriel al teléfono 0989440921, correo electrónico: oscarronquillo95@gmail.com

Para cualquier duda que se presente o si se vulneran sus derechos puede contactarse con el Comité de Ética de la Universidad Estatal de Bolívar al teléfono 2206799 -0996585634 o al correo electrónico mlara2007@yahoo.es – vrectorfinanciero@ueb.edu.ec.

Por medio del presente documento declaro haber sido informado de lo antes indicado, y estar en conocimiento de nuestro trabajo Investigativo del "Proyecto de Titulación" con el Tema: **Patrones culturales en relación al examen de papanicolaou, Unidad de salud Vinchoa, período 2017-2018.**

Manifiesto mi interés de participar en este estudio y declaro que he recibido un duplicado firmado de este documento que reitera este hecho.

Acepto participar en el presente proyecto.

Nombre:

Diana Javeri Lumigara Chica

Firma:

Fecha: 20/12/17

Campus Universitario: "Alpachaca" Av. Ernesto Che Guevara s/n y Av. Gabriel Secaira
Teléfono: (593) 32206010-32206014 Guaranda-Ecuador / Correo electrónico:
vrectorfinanciero@ueb.edu.ec
Sitio Web <http://www.ueb.ec>



UNIVERSIDAD ESTATAL DE BOLIVAR
FACULTAD DE CIENCIAS DE LA SALUD
ESCUELA DE ENFERMERIA

CONSENTIMIENTO INFORMADO

Usted ha sido invitada a participar en nuestro trabajo Investigativo "Proyecto de Titulación" con el Tema: **Patrones culturales en relación al examen de papanicolaou, Unidad de salud Vinchoa, período 2017-2018**, a cargo de los estudiantes: Rosa Angélica Pérez Bayas, Oscar Andrés Ronquillo Carriel y bajo la supervisión del Tutor Dr. Marcelo Tapia docente de la Universidad Estatal de Bolívar.

El objetivo principal de este trabajo es describir los patrones culturales que influyen en la no realización del examen de papanicolaou en las mujeres con vida sexual activa, para prevenir el virus del papiloma humano y cáncer de cuello uterino en la Unidad de salud Vinchoa, período 2017-2018, a través de una encuesta.

Si acepta participar en este proyecto requerirá responder a todas las preguntas de la encuesta y a participar de la capacitación a través de un programa educativo contemplado en el proyecto de titulación y someterse al examen citológico del Papanicolaou en la Unidad de salud Vinchoa.

Esta actividad se efectuará de manera individual con un tiempo estipulado para su aplicación de 15 minutos aproximadamente en la encuesta, la capacitación a través del programa educativo se realizará los días: 16 y 17 de enero del 2018 y tendrá una duración de cuatro horas; dos horas de capacitación en la mañana y dos horas en la tarde, según la disponibilidad del tiempo de las usuarias. La realización del examen citológico se realizará los días 18 y 19 de enero del 2018 y tendrá una duración de aproximadamente 10 minutos.

Su participación es totalmente voluntaria y podrá abandonar la investigación sin necesidad de dar ningún tipo de explicación o excusas y sin que ello signifique algún perjuicio o consecuencia para usted.

La totalidad de la información obtenida será de carácter confidencial, para lo cual los informantes serán identificados con código, sin que la identidad de los participantes sea requerida o escrita en la encuesta a responder.

Los datos recogidos serán analizados en el marco de la presente investigación, su presentación y difusión científica será efectuada de manera que las usuarias no puedan ser individualizadas. Sus datos estarán protegidos y resguardados en el Repositorio Digital de

Campus Universitario: "Alpachaca" Av. Ernesto Che Guevara s/n y Av. Gabriel Secaira
Teléfono: (593) 32206010-32206014 Guaranda-Ecuador / Correo electrónico:
vrectorfinanciero@ueb.edu.ec
Sitio Web <http://www.ueb.ec>



UNIVERSIDAD ESTATAL DE BOLIVAR
FACULTAD DE CIENCIAS DE LA SALUD
ESCUELA DE ENFERMERIA

la Universidad Estatal de Bolívar, bajo la custodia del Lcdo. Carlos Bucheli, de manera que solo los investigadores puedan acceder a ellos.

Los resultados del trabajo constituirán un aporte al conocimiento en torno a los patrones culturales que cada una de las usuarias tiene respecto al examen de Papanicolaou, su participación en este estudio le reportará beneficios en la salud, como la capacitación a través del programa educativo y el conocimiento de los resultados del examen citol

Si tiene consultas respecto de esta investigación, puede contactarse con los estudiantes a cargo del Estudio, Rosa Angélica Pérez Bayas al teléfono 0983760627, correo electrónico: ang.nena@hotmail.com / Oscar Andrés Ronquillo Carriel al teléfono 0989440921, correo electrónico: oscarronquillo95@gmail.com

Para cualquier duda que se presente o si se vulneran sus derechos puede contactarse con el Comité de Ética de la Universidad Estatal de Bolívar al teléfono 2206799 -0996585634 o al correo electrónico mlara2007@yahoo.es – vrectorfinanciero@ueb.edu.ec.

Por medio del presente documento declaro haber sido informado de lo antes indicado, y estar en conocimiento de nuestro trabajo Investigativo del "Proyecto de Titulación" con el Tema: **Patrones culturales en relación al examen de papanicolaou, Unidad de salud Vinchoa, período 2017-2018.**

Manifiesto mi interés de participar en este estudio y declaro que he recibido un duplicado firmado de este documento que reitera este hecho.

Acepto participar en el presente proyecto.

Nombre:

Jennifer Damaris Yambombo Pechara

Firma:

Fecha: 20/12/17

Campus Universitario: "Alpachaca" Av. Ernesto Che Guevara s/n y Av. Gabriel Secaira
Teléfono: (593) 32206010-32206014 Guaranda-Ecuador / Correo electrónico:
vrectorfinanciero@ueb.edu.ec
Sitio Web <http://www.ueb.ec>



UNIVERSIDAD ESTATAL DE BOLIVAR
FACULTAD DE CIENCIAS DE LA SALUD
ESCUELA DE ENFERMERIA

CONSENTIMIENTO INFORMADO

Usted ha sido invitada a participar en nuestro trabajo Investigativo "Proyecto de Titulación" con el Tema: **Patrones culturales en relación al examen de papanicolaou, Unidad de salud Vinchoa, período 2017-2018**, a cargo de los estudiantes: Rosa Angélica Pérez Bayas, Oscar Andrés Ronquillo Carriel y bajo la supervisión del Tutor Dr. Marcelo Tapia docente de la Universidad Estatal de Bolívar.

El objetivo principal de este trabajo es describir los patrones culturales que influyen en la no realización del examen de papanicolaou en las mujeres con vida sexual activa, para prevenir el virus del papiloma humano y cáncer de cuello uterino en la Unidad de salud Vinchoa, período 2017-2018, a través de una encuesta.

Si acepta participar en este proyecto requerirá responder a todas las preguntas de la encuesta y a participar de la capacitación a través de un programa educativo contemplado en el proyecto de titulación y someterse al examen citológico del Papanicolaou en la Unidad de salud Vinchoa.

Esta actividad se efectuará de manera individual con un tiempo estipulado para su aplicación de 15 minutos aproximadamente en la encuesta, la capacitación a través del programa educativo se realizará los días: 16 y 17 de enero del 2018 y tendrá una duración de cuatro horas; dos horas de capacitación en la mañana y dos horas en la tarde, según la disponibilidad del tiempo de las usuarias. La realización del examen citológico se realizará los días 18 y 19 de enero del 2018 y tendrá una duración de aproximadamente 10 minutos.

Su participación es totalmente voluntaria y podrá abandonar la investigación sin necesidad de dar ningún tipo de explicación o excusas y sin que ello signifique algún perjuicio o consecuencia para usted.

La totalidad de la información obtenida será de carácter confidencial, para lo cual los informantes serán identificados con código, sin que la identidad de los participantes sea requerida o escrita en la encuesta a responder.

Los datos recogidos serán analizados en el marco de la presente investigación, su presentación y difusión científica será efectuada de manera que las usuarias no puedan ser individualizadas. Sus datos estarán protegidos y resguardados en el Repositorio Digital de

Campus Universitario: "Alpachaca" Av. Ernesto Che Guevara s/n y Av. Gabriel Secaira
Teléfono: (593) 32206010-32206014 Guaranda-Ecuador / Correo electrónico:
vrectorfinanciero@ueb.edu.ec
Sitio Web <http://www.ueb.ec>



UNIVERSIDAD ESTATAL DE BOLIVAR
FACULTAD DE CIENCIAS DE LA SALUD
ESCUELA DE ENFERMERIA

la Universidad Estatal de Bolívar, bajo la custodia del Lcdo. Carlos Bucheli, de manera que solo los investigadores puedan acceder a ellos.

Los resultados del trabajo constituirán un aporte al conocimiento en torno a los patrones culturales que cada una de las usuarias tiene respecto al examen de Papanicolaou, su participación en este estudio le reportará beneficios en la salud, como la capacitación a través del programa educativo y el conocimiento de los resultados del examen citol

Si tiene consultas respecto de esta investigación, puede contactarse con los estudiantes a cargo del Estudio, Rosa Angélica Pérez Bayas al teléfono 0983760627, correo electrónico: ang.nena@hotmail.com / Oscar Andrés Ronquillo Carriel al teléfono 0989440921, correo electrónico: oscarronquillo95@gmail.com

Para cualquier duda que se presente o si se vulneran sus derechos puede contactarse con el Comité de Ética de la Universidad Estatal de Bolívar al teléfono 2206799 -0996585634 o al correo electrónico mlara2007@yahoo.es – vrectorfinanciero@ueb.edu.ec.

Por medio del presente documento declaro haber sido informado de lo antes indicado, y estar en conocimiento de nuestro trabajo Investigativo del "Proyecto de Titulación" con el Tema: **Patrones culturales en relación al examen de papanicolaou, Unidad de salud Vinchoa, período 2017-2018.**

Manifiesto mi interés de participar en este estudio y declaro que he recibido un duplicado firmado de este documento que reitera este hecho.

Acepto participar en el presente proyecto.

Nombre:

Chimborazo Arevalo Maria Agustina

Firma:

Maria

Fecha: 20/12/17

Campus Universitario: "Alpachaca" Av. Ernesto Che Guevara s/n y Av. Gabriel Secaira
Teléfono: (593) 32206010-32206014 Guaranda-Ecuador / Correo electrónico:
vrectorfinanciero@ueb.edu.ec
Sitio Web <http://www.ueb.ec>



UNIVERSIDAD ESTATAL DE BOLIVAR
FACULTAD DE CIENCIAS DE LA SALUD
ESCUELA DE ENFERMERIA

CONSENTIMIENTO INFORMADO

Usted ha sido invitada a participar en nuestro trabajo Investigativo "Proyecto de Titulación" con el Tema: **Patrones culturales en relación al examen de papanicolaou, Unidad de salud Vinchoa, período 2017-2018**, a cargo de los estudiantes: Rosa Angélica Pérez Bayas, Oscar Andrés Ronquillo Carriel y bajo la supervisión del Tutor Dr. Marcelo Tapia docente de la Universidad Estatal de Bolívar.

El objetivo principal de este trabajo es describir los patrones culturales que influyen en la no realización del examen de papanicolaou en las mujeres con vida sexual activa, para prevenir el virus del papiloma humano y cáncer de cuello uterino en la Unidad de salud Vinchoa, período 2017-2018, a través de una encuesta.

Si acepta participar en este proyecto requerirá responder a todas las preguntas de la encuesta y a participar de la capacitación a través de un programa educativo contemplado en el proyecto de titulación y someterse al examen citológico del Papanicolaou en la Unidad de salud Vinchoa.

Esta actividad se efectuará de manera individual con un tiempo estipulado para su aplicación de 15 minutos aproximadamente en la encuesta, la capacitación a través del programa educativo se realizará los días: 16 y 17 de enero del 2018 y tendrá una duración de cuatro horas; dos horas de capacitación en la mañana y dos horas en la tarde, según la disponibilidad del tiempo de las usuarias. La realización del examen citológico se realizará los días 18 y 19 de enero del 2018 y tendrá una duración de aproximadamente 10 minutos.

Su participación es totalmente voluntaria y podrá abandonar la investigación sin necesidad de dar ningún tipo de explicación o excusas y sin que ello signifique algún perjuicio o consecuencia para usted.

La totalidad de la información obtenida será de carácter confidencial, para lo cual los informantes serán identificados con código, sin que la identidad de los participantes sea requerida o escrita en la encuesta a responder.

Los datos recogidos serán analizados en el marco de la presente investigación, su presentación y difusión científica será efectuada de manera que las usuarias no puedan ser individualizadas. Sus datos estarán protegidos y resguardados en el Repositorio Digital de

Campus Universitario: "Alpachaca" Av. Ernesto Che Guevara s/n y Av. Gabriel Secaira
Teléfono: (593) 32206010-32206014 Guaranda-Ecuador / Correo electrónico:
vrectorfinanciero@ueb.edu.ec
Sitio Web <http://www.ueb.ec>



UNIVERSIDAD ESTATAL DE BOLIVAR
FACULTAD DE CIENCIAS DE LA SALUD
ESCUELA DE ENFERMERIA

la Universidad Estatal de Bolívar, bajo la custodia del Lcdo. Carlos Bucheli, de manera que solo los investigadores puedan acceder a ellos.

Los resultados del trabajo constituirán un aporte al conocimiento en torno a los patrones culturales que cada una de las usuarias tiene respecto al examen de Papanicolaou, su participación en este estudio le reportará beneficios en la salud, como la capacitación a través del programa educativo y el conocimiento de los resultados del examen citol

Si tiene consultas respecto de esta investigación, puede contactarse con los estudiantes a cargo del Estudio, Rosa Angélica Pérez Bayas al teléfono 0983760627, correo electrónico: ang.nena@hotmail.com / Oscar Andrés Ronquillo Carriel al teléfono 0989440921, correo electrónico: oscarronquillo95@gmail.com

Para cualquier duda que se presente o si se vulneran sus derechos puede contactarse con el Comité de Ética de la Universidad Estatal de Bolívar al teléfono 2206799 -0996585634 o al correo electrónico mlara2007@yahoo.es – vrectorfinanciero@ueb.edu.ec.

Por medio del presente documento declaro haber sido informado de lo antes indicado, y estar en conocimiento de nuestro trabajo Investigativo del "Proyecto de Titulación" con el Tema: **Patrones culturales en relación al examen de papanicolaou, Unidad de salud Vinchoa, período 2017-2018.**

Manifiesto mi interés de participar en este estudio y declaro que he recibido un duplicado firmado de este documento que reitera este hecho.

Acepto participar en el presente proyecto.

Nombre:

TENELEMA CHEA KATHERINE FABIOLA

Firma:

Fecha:

20/12/17

Campus Universitario: "Alpachaca" Av. Ernesto Che Guevara s/n y Av. Gabriel Secaira
Teléfono: (593) 32206010-32206014 Guaranda-Ecuador / Correo electrónico:
vrectorfinanciero@ueb.edu.ec
Sitio Web <http://www.ueb.ec>



UNIVERSIDAD ESTATAL DE BOLIVAR
FACULTAD DE CIENCIAS DE LA SALUD
ESCUELA DE ENFERMERIA

CONSENTIMIENTO INFORMADO

Usted ha sido invitada a participar en nuestro trabajo Investigativo "Proyecto de Titulación" con el Tema: **Patrones culturales en relación al examen de papanicolaou, Unidad de salud Vinchoa, período 2017-2018**, a cargo de los estudiantes: Rosa Angélica Pérez Bayas, Oscar Andrés Ronquillo Carriel y bajo la supervisión del Tutor Dr. Marcelo Tapia docente de la Universidad Estatal de Bolívar.

El objetivo principal de este trabajo es describir los patrones culturales que influyen en la no realización del examen de papanicolaou en las mujeres con vida sexual activa, para prevenir el virus del papiloma humano y cáncer de cuello uterino en la Unidad de salud Vinchoa, período 2017-2018, a través de una encuesta.

Si acepta participar en este proyecto requerirá responder a todas las preguntas de la encuesta y a participar de la capacitación a través de un programa educativo contemplado en el proyecto de titulación y someterse al examen citológico del Papanicolaou en la Unidad de salud Vinchoa.

Esta actividad se efectuará de manera individual con un tiempo estipulado para su aplicación de 15 minutos aproximadamente en la encuesta, la capacitación a través del programa educativo se realizará los días: 16 y 17 de enero del 2018 y tendrá una duración de cuatro horas; dos horas de capacitación en la mañana y dos horas en la tarde, según la disponibilidad del tiempo de las usuarias. La realización del examen citológico se realizará los días 18 y 19 de enero del 2018 y tendrá una duración de aproximadamente 10 minutos.

Su participación es totalmente voluntaria y podrá abandonar la investigación sin necesidad de dar ningún tipo de explicación o excusas y sin que ello signifique algún perjuicio o consecuencia para usted.

La totalidad de la información obtenida será de carácter confidencial, para lo cual los informantes serán identificados con código, sin que la identidad de los participantes sea requerida o escrita en la encuesta a responder.

Los datos recogidos serán analizados en el marco de la presente investigación, su presentación y difusión científica será efectuada de manera que las usuarias no puedan ser individualizadas. Sus datos estarán protegidos y resguardados en el Repositorio Digital de

Campus Universitario: "Alpachaca" Av. Ernesto Che Guevara s/n y Av. Gabriel Secaira
Teléfono: (593) 32206010-32206014 Guaranda-Ecuador / Correo electrónico:
vrectorfinanciero@ueb.edu.ec
Sitio Web <http://www.ueb.ec>



UNIVERSIDAD ESTATAL DE BOLIVAR
FACULTAD DE CIENCIAS DE LA SALUD
ESCUELA DE ENFERMERIA

la Universidad Estatal de Bolívar, bajo la custodia del Lcdo. Carlos Bucheli, de manera que solo los investigadores puedan acceder a ellos.

Los resultados del trabajo constituirán un aporte al conocimiento en torno a los patrones culturales que cada una de las usuarias tiene respecto al examen de Papanicolaou, su participación en este estudio le reportará beneficios en la salud, como la capacitación a través del programa educativo y el conocimiento de los resultados del examen citol

Si tiene consultas respecto de esta investigación, puede contactarse con los estudiantes a cargo del Estudio, Rosa Angélica Pérez Bayas al teléfono 0983760627, correo electrónico: ang.nena@hotmail.com / Oscar Andrés Ronquillo Carriel al teléfono 0989440921, correo electrónico: oscarronquillo95@gmail.com

Para cualquier duda que se presente o si se vulneran sus derechos puede contactarse con el Comité de Ética de la Universidad Estatal de Bolívar al teléfono 2206799 -0996585634 o al correo electrónico mlara2007@yahoo.es – vrectorfinanciero@ueb.edu.ec.

Por medio del presente documento declaro haber sido informado de lo antes indicado, y estar en conocimiento de nuestro trabajo Investigativo del "Proyecto de Titulación" con el Tema: **Patrones culturales en relación al examen de papanicolaou, Unidad de salud Vinchoa, período 2017-2018.**

Manifiesto mi interés de participar en este estudio y declaro que he recibido un duplicado firmado de este documento que reitera este hecho.

Acepto participar en el presente proyecto.

Nombre:

GLORIA MARÍA AMARCAZO CUEVA

Firma:

Fecha: 19/12/13

Campus Universitario: "Alpachaca" Av. Ernesto Che Guevara s/n y Av. Gabriel Secaira
Teléfono: (593) 32206010-32206014 Guaranda-Ecuador / Correo electrónico:
vrectorfinanciero@ueb.edu.ec
Sitio Web <http://www.ueb.ec>



UNIVERSIDAD ESTATAL DE BOLIVAR
FACULTAD DE CIENCIAS DE LA SALUD
ESCUELA DE ENFERMERIA

CONSENTIMIENTO INFORMADO

Usted ha sido invitada a participar en nuestro trabajo Investigativo "Proyecto de Titulación" con el Tema: **Patrones culturales en relación al examen de papanicolaou, Unidad de salud Vinchoa, período 2017-2018**, a cargo de los estudiantes: Rosa Angélica Pérez Bayas, Oscar Andrés Ronquillo Carriel y bajo la supervisión del Tutor Dr. Marcelo Tapia docente de la Universidad Estatal de Bolívar.

El objetivo principal de este trabajo es describir los patrones culturales que influyen en la no realización del examen de papanicolaou en las mujeres con vida sexual activa, para prevenir el virus del papiloma humano y cáncer de cuello uterino en la Unidad de salud Vinchoa, período 2017-2018, a través de una encuesta.

Si acepta participar en este proyecto requerirá responder a todas las preguntas de la encuesta y a participar de la capacitación a través de un programa educativo contemplado en el proyecto de titulación y someterse al examen citológico del Papanicolaou en la Unidad de salud Vinchoa.

Esta actividad se efectuará de manera individual con un tiempo estipulado para su aplicación de 15 minutos aproximadamente en la encuesta, la capacitación a través del programa educativo se realizará los días: 16 y 17 de enero del 2018 y tendrá una duración de cuatro horas; dos horas de capacitación en la mañana y dos horas en la tarde, según la disponibilidad del tiempo de las usuarias. La realización del examen citológico se realizará los días 18 y 19 de enero del 2018 y tendrá una duración de aproximadamente 10 minutos.

Su participación es totalmente voluntaria y podrá abandonar la investigación sin necesidad de dar ningún tipo de explicación o excusas y sin que ello signifique algún perjuicio o consecuencia para usted.

La totalidad de la información obtenida será de carácter confidencial, para lo cual los informantes serán identificados con código, sin que la identidad de los participantes sea requerida o escrita en la encuesta a responder.

Los datos recogidos serán analizados en el marco de la presente investigación, su presentación y difusión científica será efectuada de manera que las usuarias no puedan ser individualizadas. Sus datos estarán protegidos y resguardados en el Repositorio Digital de

Campus Universitario: "Alpachaca" Av. Ernesto Che Guevara s/n y Av. Gabriel Secaira
Teléfono: (593) 32206010-32206014 Guaranda-Ecuador / Correo electrónico:
vrectorfinanciero@ueb.edu.ec
Sitio Web <http://www.ueb.ec>



UNIVERSIDAD ESTATAL DE BOLIVAR
- FACULTAD DE CIENCIAS DE LA SALUD
ESCUELA DE ENFERMERIA

la Universidad Estatal de Bolívar, bajo la custodia del Lcdo. Carlos Bucheli, de manera que solo los investigadores puedan acceder a ellos.

Los resultados del trabajo constituirán un aporte al conocimiento en torno a los patrones culturales que cada una de las usuarias tiene respecto al examen de Papanicolaou, su participación en este estudio le reportará beneficios en la salud, como la capacitación a través del programa educativo y el conocimiento de los resultados del examen citol

Si tiene consultas respecto de esta investigación, puede contactarse con los estudiantes a cargo del Estudio, Rosa Angélica Pérez Bayas al teléfono 0983760627, correo electrónico: ang.nena@hotmail.com / Oscar Andrés Ronquillo Carriel al teléfono 0989440921, correo electrónico: oscarronquillo95@gmail.com

Para cualquier duda que se presente o si se vulneran sus derechos puede contactarse con el Comité de Ética de la Universidad Estatal de Bolívar al teléfono 2206799 -0996585634 o al correo electrónico mlara2007@yahoo.es – vrectorfinanciero@ueb.edu.ec.

Por medio del presente documento declaro haber sido informado de lo antes indicado, y estar en conocimiento de nuestro trabajo Investigativo del "Proyecto de Titulación" con el Tema: **Patrones culturales en relación al examen de papanicolaou, Unidad de salud Vinchoa, período 2017-2018.**

Manifiesto mi interés de participar en este estudio y declaro que he recibido un duplicado firmado de este documento que reitera este hecho.

Acepto participar en el presente proyecto.

Nombre:

Rosa Rea Guimbo

Firma:

Rosa Rea

Fecha: 21/12/17

Campus Universitario: "Alpachaca" Av. Ernesto Che Guevara s/n y Av. Gabriel Secaira
Teléfono: (593) 32206010-32206014 Guaranda-Ecuador / Correo electrónico:
vrectorfinanciero@ueb.edu.ec
Sitio Web <http://www.ueb.ec>



UNIVERSIDAD ESTATAL DE BOLIVAR
FACULTAD DE CIENCIAS DE LA SALUD
ESCUELA DE ENFERMERIA

CONSENTIMIENTO INFORMADO

Usted ha sido invitada a participar en nuestro trabajo Investigativo "Proyecto de Titulación" con el Tema: **Patrones culturales en relación al examen de papanicolaou, Unidad de salud Vinchoa, período 2017-2018**, a cargo de los estudiantes: Rosa Angélica Pérez Bayas, Oscar Andrés Ronquillo Carriel y bajo la supervisión del Tutor Dr. Marcelo Tapia docente de la Universidad Estatal de Bolívar.

El objetivo principal de este trabajo es describir los patrones culturales que influyen en la no realización del examen de papanicolaou en las mujeres con vida sexual activa, para prevenir el virus del papiloma humano y cáncer de cuello uterino en la Unidad de salud Vinchoa, período 2017-2018, a través de una encuesta.

Si acepta participar en este proyecto requerirá responder a todas las preguntas de la encuesta y a participar de la capacitación a través de un programa educativo contemplado en el proyecto de titulación y someterse al examen citológico del Papanicolaou en la Unidad de salud Vinchoa.

Esta actividad se efectuará de manera individual con un tiempo estipulado para su aplicación de 15 minutos aproximadamente en la encuesta, la capacitación a través del programa educativo se realizará los días: 16 y 17 de enero del 2018 y tendrá una duración de cuatro horas; dos horas de capacitación en la mañana y dos horas en la tarde, según la disponibilidad del tiempo de las usuarias. La realización del examen citológico se realizará los días 18 y 19 de enero del 2018 y tendrá una duración de aproximadamente 10 minutos.

Su participación es totalmente voluntaria y podrá abandonar la investigación sin necesidad de dar ningún tipo de explicación o excusas y sin que ello signifique algún perjuicio o consecuencia para usted.

La totalidad de la información obtenida será de carácter confidencial, para lo cual los informantes serán identificados con código, sin que la identidad de los participantes sea requerida o escrita en la encuesta a responder.

Los datos recogidos serán analizados en el marco de la presente investigación, su presentación y difusión científica será efectuada de manera que las usuarias no puedan ser individualizadas. Sus datos estarán protegidos y resguardados en el Repositorio Digital de

Campus Universitario: "Alpachaca" Av. Ernesto Che Guevara s/n y Av. Gabriel Secaira
Teléfono: (593) 32206010-32206014 Guaranda-Ecuador / Correo electrónico:
vrectorfinanciero@ueb.edu.ec
Sitio Web <http://www.ueb.ec>



UNIVERSIDAD ESTATAL DE BOLIVAR
FACULTAD DE CIENCIAS DE LA SALUD
ESCUELA DE ENFERMERIA

la Universidad Estatal de Bolívar, bajo la custodia del Lcdo. Carlos Bucheli, de manera que solo los investigadores puedan acceder a ellos.

Los resultados del trabajo constituirán un aporte al conocimiento en torno a los patrones culturales que cada una de las usuarias tiene respecto al examen de Papanicolaou, su participación en este estudio le reportará beneficios en la salud, como la capacitación a través del programa educativo y el conocimiento de los resultados del examen citol

Si tiene consultas respecto de esta investigación, puede contactarse con los estudiantes a cargo del Estudio, Rosa Angélica Pérez Bayas al teléfono 0983760627, correo electrónico: ang.nena@hotmail.com / Oscar Andrés Ronquillo Carriel al teléfono 0989440921, correo electrónico: oscarronquillo95@gmail.com

Para cualquier duda que se presente o si se vulneran sus derechos puede contactarse con el Comité de Ética de la Universidad Estatal de Bolívar al teléfono 2206799 -0996585634 o al correo electrónico mlara2007@yahoo.es – vrectorfinanciero@ueb.edu.ec.

Por medio del presente documento declaro haber sido informado de lo antes indicado, y estar en conocimiento de nuestro trabajo Investigativo del "Proyecto de Titulación" con el Tema: **Patrones culturales en relación al examen de papanicolaou, Unidad de salud Vinchoa, período 2017-2018.**

Manifiesto mi interés de participar en este estudio y declaro que he recibido un duplicado firmado de este documento que reitera este hecho.

Acepto participar en el presente proyecto.

Nombre:

MARIVITA MANGRADA

Firma:

[Firma manuscrita]

Fecha:

20/12/17

Campus Universitario: "Alpachaca" Av. Ernesto Che Guevara s/n y Av. Gabriel Secaira
Teléfono: (593) 32206010-32206014 Guaranda-Ecuador / Correo electrónico:
vrectorfinanciero@ueb.edu.ec
Sitio Web <http://www.ueb.ec>

Anexo N°. XVII: Pre-test y post-test aplicado a las usuarias para evaluar su conocimiento posterior a la socialización del programa educativo

PRE- TEST

MARQUE CON UNA (X) LA RESPUESTA QUE UD CREA ADECUADA A SU CRITERIO PERSONAL.

PREGUNTAS	ESCALA DE VALORACIÓN ESTIMATIVA	
	SI	NO
1.- ¿Conoce el procedimiento y los pasos para la realización del examen de papanicolaou?		
2.- ¿Conoce los requisitos previos para la realización del examen de papanicolaou?		
3.- ¿Sabe el significado de patrones culturales?		
4.- ¿Conoce la definición de papanicolaou?		
5.- ¿Tiene miedo y temor de realizarse este examen?		
6.- ¿Conoce los riesgos y enfermedades que ocasiona la no realización del examen?		
7.- ¿Se deja llevar por mitos y creencias en relación al examen?		
8.- ¿Le gustaría realizarse el examen de papanicolaou en la unidad de salud Vinchoa, considerando que es gratuito?		

Gracias por su colaboración.


POST- TEST

MARQUE CON UNA (X) LA RESPUESTA QUE UD CREA ADECUADA A SU CRITERIO PERSONAL.

PREGUNTAS	ESCALA DE VALORACIÓN ESTIMATIVA	
	SI	NO
1.- ¿Conoce el procedimiento y los pasos para la realización del examen de papanicolaou?		
2.- ¿Usted comprendió los requisitos previos para la realización del examen de papanicolaou?		
3.- ¿Sabe el significado de patrones culturales?		
4.- ¿Comprendió la definición de papanicolaou?		
5.- ¿Tiene miedo y temor de realizarse el examen?		
6.- ¿Conoce los riesgos y enfermedades que ocasiona la no realización del examen?		
7.- ¿Se despejaron los mitos y creencias que tenía sobre el examen?		
8.- ¿Le gustaría realizarse el examen de papanicolaou en la unidad de salud Vinchoa, considerando que es gratuito?		

Gracias por su colaboración.

Anexo N°. XVIII: Resultados del examen citológico cérvico vaginal realizado a las usuarias sujetas de estudio en la unidad de salud Vinchoa.



SOCIEDAD DE LUCHA CONTRA EL CANCER
UNIDAD ONCOLOGICA "SOLCA GUARANDA"
RESULTADO DE EXAMEN CITOLOGICO CERVICO VAGINAL

NOMBRE: _____ H.C. N° 0699
29 _____

FECHA: _____ SOLICITADO POR: _____

SOLCA: _____
 AREAS: 1 2 3 4
 OTROS: VINCHOA

<input type="checkbox"/> MUESTRA ADECUADA PARA DIAGNOSTICO <input type="checkbox"/> MUESTRA ADECUADA CON LIMITACIONES <input type="checkbox"/> MUESTRA INADECUADA PARA DIAGNOSTICO	<input type="checkbox"/> FROTIS DENTRO DE LIMITES NORMALES <input checked="" type="checkbox"/> ALTERACIONES CELULARES BENIGNAS Infección <input type="checkbox"/> Inflamación no específica <input type="checkbox"/> Atrofia con inflamación <input type="checkbox"/> Regeneración <input type="checkbox"/> Radiación <input type="checkbox"/> Otras _____ <input type="checkbox"/>
<input type="checkbox"/> EVALUACION HORMONAL <input type="checkbox"/> CELULAS EPITELIALES ESCAMOSAS ATIPICAS DE SIGNIFICADO INDETERMINADO <input type="checkbox"/> LESION INTRAEPITELIAL ESCAMOSA DE BAJO GRADO Displasia Leve <input type="checkbox"/> Asociada a virus de papiloma humano <input type="checkbox"/> <input type="checkbox"/> LESION INTRAEPITELIAL ESCAMOSA DE ALTO GRADO Displasia Moderada <input type="checkbox"/> Cancer In Situ <input type="checkbox"/> Displasia Grave <input type="checkbox"/> Asociada a virus de papiloma humano <input type="checkbox"/>	FLORA MICROBIANA Coelocitos <input type="checkbox"/> Leucocitos <input type="checkbox"/> Coccoide <input type="checkbox"/> Flora Discler <input checked="" type="checkbox"/> Candida Albicans <input type="checkbox"/> Trichomonas Vaginales <input type="checkbox"/> Cambios por herpes virus <input type="checkbox"/> Otras _____ <input type="checkbox"/>
<input type="checkbox"/> CANCER DE CELULAS ESCAMOSAS <input type="checkbox"/> CELULAS EPITELIALES GLANDULARES ATIPICAS DE SIGNIFICADO INDETERMINADO <input type="checkbox"/> CELULAS ENDOMETRIALES ANORMALES POR CRONOLOGIA <input type="checkbox"/> MORFOLOGIA <input type="checkbox"/> <input type="checkbox"/> DISPLASIA ENDOCERVICAL <input type="checkbox"/> <input type="checkbox"/> ADENOCARCINOMA: ENDOCERVICAL <input type="checkbox"/> ENDOMETRIAL <input type="checkbox"/> <input type="checkbox"/> OTRAS NEOPLASIAS MALIGNAS	CONTROL CITOLOGICO <u>12</u> MESES <input type="checkbox"/> TRATAMIENTO DESINFLAMATORIO <input type="checkbox"/> TRATAMIENTO ESPECIFICO <input type="checkbox"/> TERAPIA ESTROGENICA <input type="checkbox"/> COLPOSCOPIA <input type="checkbox"/> REPETIR EXTENDIDO <input type="checkbox"/> <input type="checkbox"/> BIOPSIA <input type="checkbox"/>

COMENTARIO: _____

FIRMA: _____
E. M. Marco Navarrete
 CITOLOGO
 SOLCA GUARANDA



SOCIEDAD DE LUCHA CONTRA EL CANCER
UNIDAD ONCOLOGICA "SOLCA GUARANDA" 579
RESULTADO DE EXAMEN CITOLOGICO CERVICO VAGINAL

NOMBRE: [REDACTED] H.C. N°: 578

- MUESTRA ADECUADA PARA DIAGNOSTICO
- MUESTRA ADECUADA CON LIMITACIONES
- MUESTRA INADECUADA PARA DIAGNOSTICO

FECHA: 22 FEB 2018
 SOLICITADO POR:
 SOLCA:
 AREAS: 1 2 3 4
 OTROS: VINCHONA

<input type="checkbox"/> FROTIS DENTRO DE LIMITES NORMALES		FLORA MICROBIANA	
<input checked="" type="checkbox"/> ALTERACIONES CELULARES BENIGNAS		Coebacilos	<input type="checkbox"/>
Infección	<input type="checkbox"/>	Lactobacilos	<input type="checkbox"/>
Inflamación no específica	<input type="checkbox"/>	Coccidos	<input type="checkbox"/>
Alopiya con inflamación	<input type="checkbox"/>	Flora Bacilar	<input checked="" type="checkbox"/>
Regeneración	<input type="checkbox"/>	Candida Albicans	<input type="checkbox"/>
Radiación	<input type="checkbox"/>	Trochanomas Vaginales	<input type="checkbox"/>
Otros	<input type="checkbox"/>	Cambios por herpes virus	<input type="checkbox"/>
Otros	<input type="checkbox"/>	Otros	<input type="checkbox"/>
<input type="checkbox"/> EVALUACION HORMONAL:			
<input type="checkbox"/> CELULAS EPITELIALES ESCAMOSAS ATIPICAS DE SIGNIFICADO INDETERMINADO			
<input type="checkbox"/> LESION INTRAEPITELIAL ESCAMOSA DE BAJO GRADO			
Displasia Leve	<input type="checkbox"/>	Asociada a virus de papiloma humano	<input type="checkbox"/>
<input type="checkbox"/> LESION INTRAEPITELIAL ESCAMOSA DE ALTO GRADO			
Displasia Moderada	<input type="checkbox"/>	Displasia Gravis	<input type="checkbox"/>
Cáncer in Situ	<input type="checkbox"/>	Asociada a virus de papiloma humano	<input type="checkbox"/>
<input type="checkbox"/> CANCER DE CELULAS ESCAMOSAS			
<input type="checkbox"/> CELULAS EPITELIALES GLANDULARES ATIPICAS DE SIGNIFICADO INDETERMINADO			
<input type="checkbox"/> CELULAS ENDOMETRIALES ANORMALES POR CRONOLOGIA	<input type="checkbox"/>	MORFOLOGIA	<input type="checkbox"/>
<input type="checkbox"/> DISPLASIA ENDOCERVICAL	<input type="checkbox"/>	ENDOMETRIAL	<input type="checkbox"/>
<input type="checkbox"/> ADENOCARCINOMA	<input type="checkbox"/>		
<input type="checkbox"/> OTRAS NEOPLASIAS MALIGNAS			
<input type="checkbox"/> TRATAMIENTO DESINFLAMATORIO	<input type="checkbox"/>	CONTROL CITOLOGICO <u>1.0</u> MESES	<input type="checkbox"/>
<input type="checkbox"/> TRATAMIENTO ESPECIFICO	<input type="checkbox"/>	REPETIR EXTENDIDO	<input type="checkbox"/>
<input type="checkbox"/> TERAPIA ESTROGENICA	<input type="checkbox"/>	BIOPSIA	<input type="checkbox"/>
<input type="checkbox"/> COLPOSCOPIA	<input type="checkbox"/>		

COMENTARIO

FIRMA:

J. M. NAYEN NAYEN
CITOTECNICO
 SOLCA GUARANDA



SOCIEDAD DE LUCHA CONTRA EL CANCER
UNIDAD ONCOLOGICA "SOLCA GUARANDA"⁷³⁰
RESULTADO DE EXAMEN CITOLOGICO CERVICO VAGINAL

NOMBRE _____

H.C. N° 2226

FECHA - 7 MAR 2018

- MUESTRA ADECUADA PARA DIAGNOSTICO
- MUESTRA ADECUADA CON LIMITACIONES
- MUESTRA INADECUADA PARA DIAGNOSTICO

SOLICITADO POR
SOLCA
AREAS: 1 2 3 4
OTROS: S, VICHUA

<input type="checkbox"/> FROTIS DENTRO DE LIMITES NORMALES	FLORA MICROBIANA
<input checked="" type="checkbox"/> ALTERACIONES CELULARES BENIGNAS	Cocobacilos <input checked="" type="checkbox"/>
Infección <input type="checkbox"/>	Lactobacilos <input type="checkbox"/>
Inflamación no específica <input type="checkbox"/>	Coccidia <input type="checkbox"/>
Atrofia con inflamación <input type="checkbox"/>	Flora Bacilar <input type="checkbox"/>
Regeneración <input type="checkbox"/>	Candida Albicans <input type="checkbox"/>
Radiación <input type="checkbox"/>	Trichomonas Vaginales <input type="checkbox"/>
Otros _____ <input type="checkbox"/>	Cambios por herpes virus <input type="checkbox"/>
<input type="checkbox"/> EVALUACION HORMONAL	Otros _____ <input type="checkbox"/>
<input type="checkbox"/> CELULAS EPITELIALES ESCAMOSAS ATIPICAS DE SIGNIFICADO INDETERMINADO	
<input type="checkbox"/> LESION INTRAEPITELIAL ESCAMOSA DE BAJO GRADO	
Displasia Leve <input type="checkbox"/>	Asociada a virus de papiloma humano <input type="checkbox"/>
<input type="checkbox"/> LESION INTRAEPITELIAL ESCAMOSA DE ALTO GRADO	
Displasia Moderada <input type="checkbox"/>	Displasia Grave <input type="checkbox"/>
Cáncer in Situ <input type="checkbox"/>	Asociada a virus de papiloma humano <input type="checkbox"/>
<input type="checkbox"/> CANCER DE CELULAS ESCAMOSAS	
<input type="checkbox"/> CELULAS EPITELIALES GLANDULARES ATIPICAS DE SIGNIFICADO INDETERMINADO	
<input type="checkbox"/> CELULAS ENDOMETRIALES ANORMALES POR CRONOLOGIA <input type="checkbox"/>	MORFOLOGIA <input type="checkbox"/>
<input type="checkbox"/> DISPLASIA ENDOCERVICAL <input type="checkbox"/>	ENDOMETRIAL <input type="checkbox"/>
<input type="checkbox"/> ADENOCARCINOMA <input type="checkbox"/>	
ENDOCERVICAL <input type="checkbox"/>	
<input type="checkbox"/> OTRAS NEOPLASIAS MALIGNAS	
<input type="checkbox"/> TRATAMIENTO DESINFLAMATORIO	CONTROL CITOLOGICO _____ MESES
<input type="checkbox"/> TRATAMIENTO ESPECIFICO	REPETIR EXTENDIDO <input type="checkbox"/>
<input type="checkbox"/> TERAPIA ESTROGENICA	BIOPSIA <input type="checkbox"/>
<input type="checkbox"/> COLPOSCOPIA	

COMENTARIO _____

FIRMA _____

T. M. Marco Navarrete
CITOTECNOLOGO
R.P. 1 111111 11 11



SOCIEDAD DE LUCHA CONTRA EL CANCER
UNIDAD ONCOLOGICA "SOLCA GUARANDA" 787
RESULTADO DE EXAMEN CITOLOGICO CERVICO VAGINAL

NOMBRE: [REDACTED] H.C. N° 8060

- MUESTRA ADECUADA PARA DIAGNOSTICO
- MUESTRA ADECUADA CON LIMITACIONES
- MUESTRA INADECUADA PARA DIAGNOSTICO

FECHA: 17 MAR 2015
 SOLICITADO POR:
 SOLCA:
 AREAS: 1 2 3 4
 OTROS: CS. VINCHOS

<p><input type="checkbox"/> FROTIS DENTRO DE LIMITES NORMALES</p> <p><input checked="" type="checkbox"/> ALTERACIONES CELULARES BENIGNAS</p> <p>Infección <input type="checkbox"/></p> <p>Inflamación no específica <input type="checkbox"/></p> <p>Atrófia con inflamación <input type="checkbox"/></p> <p>Reparación <input type="checkbox"/></p> <p>Reducción <input type="checkbox"/></p> <p>Otras <input type="checkbox"/></p> <p><input type="checkbox"/> EVALUACION HORMONAL:</p> <p><input type="checkbox"/> CELULAS EPITELIALES ESCAMOSAS ATIPICAS DE SIGNIFICADO INDETERMINADO</p> <p><input type="checkbox"/> LESION INTRAEPITELIAL ESCAMOSA DE BAJO GRADO</p> <p>Displasia Leve <input type="checkbox"/></p> <p>Asociada a virus de papiloma humano <input type="checkbox"/></p> <p><input type="checkbox"/> LESION INTRAEPITELIAL ESCAMOSA DE ALTO GRADO</p> <p>Displasia Moderada <input type="checkbox"/></p> <p>Cáncer in Situ <input type="checkbox"/></p> <p>Displasia Grave <input type="checkbox"/></p> <p>Asociada a virus de papiloma humano <input type="checkbox"/></p> <p><input type="checkbox"/> CANCER DE CELULAS ESCAMOSAS</p> <p><input type="checkbox"/> CELULAS EPITELIALES GLANDULARES ATIPICAS DE SIGNIFICADO INDETERMINADO</p> <p><input type="checkbox"/> CELULAS ENDOMETRIALES ANORMALES POR CRONOLOGIA <input type="checkbox"/></p> <p><input type="checkbox"/> DISPLASIA ENDOCERVICAL <input type="checkbox"/></p> <p><input type="checkbox"/> ADENOCARCINOMA: <input type="checkbox"/> ENDOCERVICAL <input type="checkbox"/> ENDOMETRIAL</p> <p><input type="checkbox"/> OTRAS NEOPLASIAS MALIGNAS</p> <p><input type="checkbox"/> TRATAMIENTO DESINFLAMATORIO</p> <p><input type="checkbox"/> TRATAMIENTO ESPECIFICO</p> <p><input type="checkbox"/> TERAPIA ESTROGENICA</p> <p><input type="checkbox"/> COLPOSCOPIA</p>	<p>FLORA MICROBIANA</p> <p>Cocobacilos <input type="checkbox"/></p> <p>Lactobacilos <input type="checkbox"/></p> <p>Coccidi <input checked="" type="checkbox"/></p> <p>Flores Bacilar <input type="checkbox"/></p> <p>Candida Albicans <input type="checkbox"/></p> <p>Trichomonas Vaginales <input type="checkbox"/></p> <p>Cambios por herpes virus <input type="checkbox"/></p> <p>Otras <input type="checkbox"/></p> <p>MORFOLOGIA <input type="checkbox"/></p> <p>ENDOMETRIAL <input type="checkbox"/></p> <p>CONTROL CITOLOGICO: <u>12</u> MESES</p> <p>REPETIR EXTENDIDO <input type="checkbox"/></p> <p>BIOPSIA <input type="checkbox"/></p>
---	---

COMENTARIO: RESERVAS INCOMPLETAS

FIRMA: T. M. Marco Navarrete
 CITÓGENÓLOGO



SOCIEDAD DE LUCHA CONTRA EL CANCER

UNIDAD ONCOLOGICA "SOLCA GUARANDA" 7037

RESULTADO DE EXAMEN CITOLOGICO CERVICO VAGINAL

NOMBRE: [Redacted]

H.C. N° 492

FECHA: 26 MAR 2018

SOLICITADO POR:

SOLCA:

AREAS: 1 2 3 4

OTROS: VENCIDA

- MUESTRA ADECUADA PARA DIAGNOSTICO
- MUESTRA ADECUADA CON LIMITACIONES
- MUESTRA INADECUADA PARA DIAGNOSTICO

<input type="checkbox"/> FROTIS DENTRO DE LIMITES NORMALES	FLORA MICROBIANA
<input type="checkbox"/> ALTERACIONES CELULARES BENIGNAS	Clostridias <input type="checkbox"/>
Eritrocitos <input type="checkbox"/>	Lactobacilos <input type="checkbox"/>
Inflamación no específica <input type="checkbox"/>	Coloide <input type="checkbox"/>
Apendice con inflamación <input type="checkbox"/>	Flores Bacilares <input type="checkbox"/>
Reparación <input type="checkbox"/>	Candida Albicans <input type="checkbox"/>
Necrosis <input type="checkbox"/>	Trichomonas Vaginales <input type="checkbox"/>
Otras <input type="checkbox"/>	Cambios por herpes virus <input type="checkbox"/>
<input type="checkbox"/> EVALUACION HORMONAL	Otros <input type="checkbox"/>
<input type="checkbox"/> CELULAS EPITELIALES ESCAMOSAS ATIPICAS DE SIGNIFICADO INDETERMINADO	
<input type="checkbox"/> LESION INTRAEPITELIAL ESCAMOSA DE BAJO GRADO	
Displasia Leve <input type="checkbox"/>	Asociada a virus de papiloma humano <input type="checkbox"/>
<input type="checkbox"/> LESION INTRAEPITELIAL ESCAMOSA DE ALTO GRADO	
Displasia Moderada <input type="checkbox"/>	Displasia Grave <input type="checkbox"/>
Cáncer in Situ <input type="checkbox"/>	Asociada a virus de papiloma humano <input type="checkbox"/>
<input type="checkbox"/> CANCER DE CELULAS ESCAMOSAS	
<input type="checkbox"/> CELULAS EPITELIALES GLANDULARES ATIPICAS DE SIGNIFICADO INDETERMINADO	
<input type="checkbox"/> CELULAS ENDOMETRIALES ANORMALES POR CRONOLOGIA	<input type="checkbox"/> MORFOLOGIA
<input type="checkbox"/> DISPLASIA ENDOCERVICAL	<input type="checkbox"/> ENDOCERVICAL
<input type="checkbox"/> ADENOCARCINOMA	<input type="checkbox"/> ENDOMETRIAL
<input type="checkbox"/> OTRAS NEOPLASIAS MALIGNAS	
<input type="checkbox"/> TRATAMIENTO DESINFLAMATORIO	CONTROL CITOLOGICO: 2.3 MESES
<input type="checkbox"/> TRATAMIENTO ESPECIFICO	REPETIR EXTENDIDO <input type="checkbox"/>
<input type="checkbox"/> TERAPIA ESTROGENICA	BIOPSIA <input type="checkbox"/>
<input type="checkbox"/> COLPOSCOPIA	

COMENTARIO

FIRMA

I. M. Marjo Navarrete
CITOFENOLOGO
SOLCA GUARANDA

LUCHA CONTRA EL CANCER

UNIDAD ONCOLOGICA "SOLCA GUARANDA" 1092



RESULTADO DE EXAMEN CITOLOGICO CERVICO VAGINAL

NOMBRE: [REDACTED]

H.C. N°: 4402

FECHA: 26 MAR 2018

- MUESTRA ADECUADA PARA DIAGNOSTICO
- MUESTRA ADECUADA CON LIMITACIONES
- MUESTRA INADECUADA PARA DIAGNOSTICO

SOLICITADO POR:

- SOLCA:
- AREAS: 1 2 3 4
- OTROS: *VINCANA*

FROTIS DENTRO DE LIMITES NORMALES

ALTERACIONES CELULARES BENIGNAS

- Infección
- Inflamación no específica
- Astrotia con inflamación
- Reparación
- Radiación
- Otros: _____

FLORA MICROBIANA

- Cocobacilos
- Lactobacilos
- Cocoide
- Flora Bacilar
- Candida Albicans
- Trichomonas Vaginales
- Cambios por herpes virus
- Otros: _____

EVALUACION HORMONAL

CELULAS EPITELIALES ESCAMOSAS ATIPICAS DE SIGNIFICADO INDETERMINADO

LESION INTRAEPITELIAL ESCAMOSA DE BAJO GRADO

- Diploia Leve Asociada a virus de papiloma humano

LESION INTRAEPITELIAL ESCAMOSA DE ALTO GRADO

- Diploia Moderada
- Cancer In Situ
- Diploia Grave
- Asociada a virus de papiloma humano

CANCER DE CELULAS ESCAMOSAS

CELULAS EPITELIALES GLANDULARES ATIPICAS DE SIGNIFICADO INDETERMINADO

CELULAS ENDOMETRIALES ANORMALES POR CRONOLOGIA MORFOLOGIA

DISPLASIA ENDOCERVICAL

ADENOCARCINOMA: ENDOCERVICAL ENDOMETRIAL

OTRAS NEOPLASIAS MALIGNAS

TRATAMIENTO DESINFLAMATORIO CONTROL CITOLOGICO: 12 MESES

TRATAMIENTO ESPECIFICO REPETIR EXTENDIDO

TERAPIA ESTROGENICA BIOPSIA

COLPOSCOPIA

COMENTARIO

FIRMA

J. M. Marco Nayarrele
CITOPATOLOGO
SOLCA - GUARANDA



SOCIEDAD DE LUCHA CONTRA EL CANCER

UNIDAD ONCOLOGICA "SOLCA GUARANDA" 330

RESULTADO DE EXAMEN CITOLOGICO CERVICO VAGINAL

NOMBRE:

H.C. N°: 573

FECHA: 23 FEB 2018

SOLICITADO POR:

SOLCA:

AREAS: 1 2 3 4

OTROS: VESICULA

- MUESTRA ADECUADA PARA DIAGNOSTICO
- MUESTRA ADECUADA CON LIMITACIONES
- MUESTRA INADECUADA PARA DIAGNOSTICO

FROTIS DENTRO DE LIMITES NORMALES

ALTERACIONES CELULARES BENIGNAS

- Infección
- Inflamación no específica
- Atrofia con inflamación
- Reparación
- Radiación
- Otra:

FLORA MICROBIANA

- Cocobacilos
- Lactobacilos
- Candida
- Flora Bacteriana
- Candida Albicans
- Trichomonas Vaginitales
- Cambios por herpes virus
- Otros

EVALUACION HORMONAL

CELULAS EPITELIALES ESCAMOSAS ATIPICAS DE SIGNIFICADO INDETERMINADO

LESION INTRAEPITELIAL ESCAMOSA DE BAJO GRADO

- Displasia Leve
- Asociada a virus de papiloma humano

LESION INTRAEPITELIAL ESCAMOSA DE ALTO GRADO

- Displasia Moderada
- Cáncer In Situ
- Displasia Grave
- Asociada a virus de papiloma humano

CANCER DE CELULAS ESCAMOSAS

CELULAS EPITELIALES GLANDULARES ATIPICAS DE SIGNIFICADO INDETERMINADO

CELULAS ENDOMETRIALES ANORMALES POR CRONOLOGIA

DISPLASIA ENDOCERVICAL MORFOLOGIA

ADENOCARCINOMA ENDOCERVICAL ENDOMETRIAL

OTRAS NEOPLASIAS MALIGNAS

TRATAMIENTO DESINFLAMATORIO

TRATAMIENTO ESPECIFICO CONTROL CITOLOGICO 12 MESES

TERAPIA ESTROGENICA REPETIR EXTENDIDO

COLPOSCOPIA BIOPSIA

COMENTARIO

FIRMA

T. M. Marco Navarrete
CITOTECNOLOGO
SOLCA - GUARANDA



UNIDAD ONCOLOGICA "SOLCA GUARANDA" 577

RESULTADO DE EXAMEN CITOLOGICO CERVICO VAGINAL

NOMBRE: H.C. N°: 10036

FECHA: 22 FEB 2018

MUESTRA ADECUADA PARA DIAGNOSTICO
 MUESTRA ADECUADA CON LIMITACIONES
 MUESTRA INADECUADA PARA DIAGNOSTICO

SOLICITADO POR:

SOLCA:


AREAS: 1 2 3 4

OTROS: VINCHONA

<input type="checkbox"/> FROTIS DENTRO DE LIMITES NORMALES	FLORA MICROBIANA
<input checked="" type="checkbox"/> ALTERACIONES CELULARES BENIGNAS	Cocobacilos <input type="checkbox"/>
Infección <input type="checkbox"/>	Lactobacilos <input type="checkbox"/>
Inflamación no específica <input type="checkbox"/>	Gonocoe <input checked="" type="checkbox"/>
Atrofia con inflamación <input type="checkbox"/>	Flora Bacilar <input type="checkbox"/>
Reparación <input type="checkbox"/>	Candida Albicans <input type="checkbox"/>
Radación <input type="checkbox"/>	Trichomonas Vaginales <input type="checkbox"/>
Otro: _____ <input type="checkbox"/>	Cambios por herpes virus <input type="checkbox"/>
	Otros <input type="checkbox"/>
<input type="checkbox"/> EVALUACION HORMONAL	
<input type="checkbox"/> CELULAS EPITELIALES ESCAMOSAS ATIPICAS DE SIGNIFICADO INDETERMINADO	
<input type="checkbox"/> LESION INTRAEPITELIAL ESCAMOSA DE BAJO GRADO	
Displasia Leve <input type="checkbox"/>	Asociada a virus de papiloma humano <input type="checkbox"/>
<input type="checkbox"/> LESION INTRAEPITELIAL ESCAMOSA DE ALTO GRADO	
Displasia Moderada <input type="checkbox"/>	Displasia Grave <input type="checkbox"/>
Cáncer In Situ <input type="checkbox"/>	Asociada a virus de papiloma humano <input type="checkbox"/>
<input type="checkbox"/> CANCER DE CELULAS ESCAMOSAS	
<input type="checkbox"/> CELULAS EPITELIALES GLANDULARES ATIPICAS DE SIGNIFICADO INDETERMINADO	
<input type="checkbox"/> CELULAS ENDOMETRIALES ANORMALES POR: CRONOLOGIA <input type="checkbox"/>	MORFOLOGIA <input type="checkbox"/>
<input type="checkbox"/> DISPLASIA ENDOCERVICAL	
<input type="checkbox"/> ADENOCARCINOMA <input type="checkbox"/>	ENDOMETRIAL <input type="checkbox"/>
ENDOCERVICAL <input type="checkbox"/>	
<input type="checkbox"/> OTRAS NEOPLASIAS MALIGNAS	
<input type="checkbox"/> TRATAMIENTO DESINFLAMATORIO <input type="checkbox"/>	CONTROL CITOLOGICO <u>12</u> MESES
<input type="checkbox"/> TRATAMIENTO ESPECIFICO <input type="checkbox"/>	REPETIR EXTENDIDO <input type="checkbox"/>
<input type="checkbox"/> TERAPIA ESTROGENICA <input type="checkbox"/>	BIOPSIA <input type="checkbox"/>
<input type="checkbox"/> COLPOSCOPIA <input type="checkbox"/>	

COMENTARIO

FIRMA


M. Marco Savatere
CITOPATOLOGO
SOLCA GUARANDA



SOCIEDAD DE LUCHA CONTRA EL CANCER

UNIDAD ONCOLOGICA "SOLCA GUARANDA" 672

RESULTADO DE EXAMEN CITOLOGICO CERVICO VAGINAL

NOMBRE: [REDACTED]

H.C. N° 6737

FECHA: 22 FEB 2018

- MUESTRA ADECUADA PARA DIAGNOSTICO
 - MUESTRA ADECUADA CON LIMITACIONES
 - MUESTRA INADECUADA PARA DIAGNOSTICO
- CELULAS ENDOCERVICALES AUSENTES

SOLICITADO POR:

- SOLCA:
- AREAS: 1 2 3 4
- OTROS: VINCADA

<input type="checkbox"/> FROTIS DENTRO DE LIMITES NORMALES	FLORA MICROBIANA
<input type="checkbox"/> ALTERACIONES CELULARES BENIGNAS	Cocobacilos <input type="checkbox"/>
Infección <input type="checkbox"/>	Lactobacilos <input type="checkbox"/>
Inflamación no específica <input type="checkbox"/>	Coccidia <input type="checkbox"/>
Atrofia con inflamación <input type="checkbox"/>	Flora Basilar <input type="checkbox"/>
Reparación <input type="checkbox"/>	Candida Albicans <input type="checkbox"/>
Radiación <input type="checkbox"/>	Trichomonas Vaginales <input type="checkbox"/>
Otra: _____ <input type="checkbox"/>	Cambios por herpes virus <input type="checkbox"/>
<input type="checkbox"/> EVALUACION HORMONAL: _____	Otros: _____
<input type="checkbox"/> CELULAS EPITELIALES ESCAMOSAS ATIPICAS DE SIGNIFICADO INDETERMINADO	
<input type="checkbox"/> LESION INTRAEPITELIAL ESCAMOSA DE BAJO GRADO	
Displasia Leve <input type="checkbox"/>	Asociada a virus de papiloma humano <input type="checkbox"/>
<input type="checkbox"/> LESION INTRAEPITELIAL ESCAMOSA DE ALTO GRADO	
Displasia Moderada <input type="checkbox"/>	Displasia Grave <input type="checkbox"/>
Cáncer In Situ <input type="checkbox"/>	Asociada a virus de papiloma humano <input type="checkbox"/>
<input type="checkbox"/> CANCER DE CELULAS ESCAMOSAS	
<input type="checkbox"/> CELULAS EPITELIALES GLANDULARES ATIPICAS DE SIGNIFICADO INDETERMINADO	
<input type="checkbox"/> CELULAS ENDOMETRIALES ANORMALES POR CRONOLOGIA <input type="checkbox"/>	MORFOLOGIA <input type="checkbox"/>
<input type="checkbox"/> DISPLASIA ENDOCERVICAL	
<input type="checkbox"/> ADENOCARCINOMA	ENDOMETRIAL <input type="checkbox"/>
ENDOCERVICAL <input type="checkbox"/>	
<input type="checkbox"/> OTRAS NEOPLASIAS MALIGNAS	
<input type="checkbox"/> TRATAMIENTO DESINFLAMATORIO	CONTROL CITOLOGICO <u>12</u> MESES
<input type="checkbox"/> TRATAMIENTO ESPECIFICO	REPETIR EXTENDIDO <input type="checkbox"/>



UNIDAD ONCOLOGICA "SOLCA GUARANDA" 817

RESULTADO DE EXAMEN CITOLOGICO CERVICO VAGINAL

NOMBRE: [REDACTED] H.C. N°: 1873
FECHA: 22 FEB 2018

- MUESTRA ADECUADA PARA DIAGNOSTICO
- MUESTRA ADECUADA CON LIMITACIONES
- MUESTRA INADECUADA PARA DIAGNOSTICO

SOLICITADO POR:

SOLCA:

AREAS: 1 2 3 4

OTROS: VINCHOA

<input type="checkbox"/> FROTIS DENTRO DE LIMITES NORMALES	FLORA MICROBIANA
<input checked="" type="checkbox"/> ALTERACIONES CELULARES BENIGNAS	Cocobacilos <input type="checkbox"/>
Infección <input type="checkbox"/>	Lactobacilos <input type="checkbox"/>
Inflamación no específica <input type="checkbox"/>	Cocarde <input checked="" type="checkbox"/>
Absoluta con inflamación <input type="checkbox"/>	Flora Bacilar <input type="checkbox"/>
Reparación <input type="checkbox"/>	Candida Albicans <input type="checkbox"/>
Radiación <input type="checkbox"/>	Trichomonas Vaginitis <input type="checkbox"/>
Otros _____ <input type="checkbox"/>	Cambios por herpes virus <input type="checkbox"/>
	Otros _____ <input type="checkbox"/>
<input type="checkbox"/> EVALUACION HORMONAL:	
<input type="checkbox"/> CELULAS EPITELIALES ESCAMOSAS ATIPICAS DE SIGNIFICADO INDETERMINADO	
<input type="checkbox"/> LESION INTRAEPITELIAL ESCAMOSA DE BAJO GRADO	
Displasia Leve <input type="checkbox"/>	Asociada a virus de papiloma humano <input type="checkbox"/>
<input type="checkbox"/> LESION INTRAEPITELIAL ESCAMOSA DE ALTO GRADO	
Displasia Moderada <input type="checkbox"/>	Displasia Grave <input type="checkbox"/>
Cáncer in situ <input type="checkbox"/>	Asociada a virus de papiloma humano <input type="checkbox"/>
<input type="checkbox"/> CANCER DE CELULAS ESCAMOSAS	
<input type="checkbox"/> CELULAS EPITELIALES GLANDULARES ATIPICAS DE SIGNIFICADO INDETERMINADO	
<input type="checkbox"/> CELULAS ENDOMETRIALES ANORMALES POR CRONOLOGIA <input type="checkbox"/>	MORFOLOGIA <input type="checkbox"/>
<input type="checkbox"/> DISPLASIA ENDOCERVICAL	
<input type="checkbox"/> ADENOCARCINOMA <input type="checkbox"/>	ENDOMETRIAL <input type="checkbox"/>
	ENDOCERVICAL <input type="checkbox"/>
<input type="checkbox"/> OTRAS NEOPLASIAS MALIGNAS	
<input checked="" type="checkbox"/> TRATAMIENTO DESINFLAMATORIO	CONTROL CITOLOGICO 12 MESES
<input type="checkbox"/> TRATAMIENTO ESPECIFICO	REPETIR EXTENDIDO <input type="checkbox"/>
<input type="checkbox"/> TERAPIA ESTROGENICA	BIOPSIA <input type="checkbox"/>
<input type="checkbox"/> COLPOSCOPIA	



UNIDAD ONCOLOGICA "SOLCA GUARANDA" 242

RESULTADO DE EXAMEN CITOLOGICO CERVICO VAGINAL

NOMBRE _____

H.C. N°: SFC

FECHA: 22 ene 2018

- MUESTRA ADECUADA PARA DIAGNOSTICO
- MUESTRA ADECUADA CON LIMITACIONES
- MUESTRA INADECUADA PARA DIAGNOSTICO

SOLICITADO POR:

- SOLCA:
- AREAS: 1 2 3 4
- OTROS: VINCHUA

<input type="checkbox"/> PROTIS DENTRO DE LIMITES NORMALES	FLORA MICROBIANA
<input checked="" type="checkbox"/> ALTERACIONES CELULARES BENIGNAS	Cocobacilos <input type="checkbox"/>
Infección <input type="checkbox"/>	Lactobacilos <input type="checkbox"/>
Inflamación no específica <input type="checkbox"/>	Coccide <input type="checkbox"/>
Atrofia con inflamación <input type="checkbox"/>	Flora Bacilar <input type="checkbox"/>
Regeneración <input type="checkbox"/>	Candida Albicans <input type="checkbox"/>
Radiación <input type="checkbox"/>	Trichomonas Vaginales <input type="checkbox"/>
Otros _____ <input type="checkbox"/>	Cambios por herpes virus <input type="checkbox"/>
	Otros _____ <input type="checkbox"/>
<input type="checkbox"/> EVALUACION HORMONAL: _____	
<input type="checkbox"/> CELULAS EPITELIALES ESCAMOSAS ATIPICAS DE SIGNIFICADO INDETERMINADO	
<input type="checkbox"/> LESION INTRAEPITELIAL ESCAMOSA DE BAJO GRADO	
Displasia Leve <input type="checkbox"/>	Asociada a virus de papiloma humano <input type="checkbox"/>
<input type="checkbox"/> LESION INTRAEPITELIAL ESCAMOSA DE ALTO GRADO	
Displasia Moderada <input type="checkbox"/>	Displasia Grava <input type="checkbox"/>
Cáncer In Situ <input type="checkbox"/>	Asociada a virus de papiloma humano <input type="checkbox"/>
<input type="checkbox"/> CANCER DE CELULAS ESCAMOSAS	
<input type="checkbox"/> CELULAS EPITELIALES GLANDULARES ATIPICAS DE SIGNIFICADO INDETERMINADO	
<input type="checkbox"/> CELULAS ENDOMETRIALES ANORMALES POR CRONOLOGIA <input type="checkbox"/>	MORFOLOGIA <input type="checkbox"/>
<input type="checkbox"/> DISPLASIA ENDOCERVICAL	
<input type="checkbox"/> ADENOCARCINOMA: ENDOCERVICAL <input type="checkbox"/>	ENDOMETRIAL <input type="checkbox"/>
<input type="checkbox"/> OTRAS NEOPLASIAS MALIGNAS	
<input type="checkbox"/> TRATAMIENTO DESINFLAMATORIO	CONTROL CITOLOGICO <u>12</u> MESES
<input type="checkbox"/> TRATAMIENTO ESPECIFICO	REPETIR EXTENDIDO <input type="checkbox"/>
<input type="checkbox"/> TERAPIA ESTROGENICA	BIOPSIA <input type="checkbox"/>



UNIDAD ONCOLOGICA "SOLCA GUARANDA" 752

RESULTADO DE EXAMEN CITOLOGICO CERVICO VAGINAL

NOMBRE: [REDACTED] H.C. N° 4452

FECHA: _____

- MUESTRA ADECUADA PARA DIAGNOSTICO
 - MUESTRA ADECUADA CON LIMITACIONES
 - MUESTRA INADECUADA PARA DIAGNOSTICO
- ~~CELULAS ENDOCEVICALES AUSENTES~~

SOLICITADO POR:

SOLCA: 19 VII 2013

AREAS: 1 2 3 4

OTROS: CS. VINCHOA

<input type="checkbox"/> FROTIS DENTRO DE LIMITES NORMALES		FLORA MICROBIANA	
<input type="checkbox"/> ALTERACIONES CELULARES BENIGNAS		Cocobacilos	<input type="checkbox"/>
Infección	<input type="checkbox"/>	Lactobacilos	<input type="checkbox"/>
Inflamación no específica	<input type="checkbox"/>	Coccide	<input checked="" type="checkbox"/>
Abrasia con inflamación	<input type="checkbox"/>	Fiora Bacilar	<input type="checkbox"/>
Reparación	<input type="checkbox"/>	Candida Albicans	<input type="checkbox"/>
Radiación	<input type="checkbox"/>	Trichomonas Vaginales	<input type="checkbox"/>
Otros	_____	Cambios por herpes virus	<input type="checkbox"/>
		Otros	_____
<input type="checkbox"/> EVALUACION HORMONAL:	_____		
<input type="checkbox"/> CELULAS EPITELIALES ESCAMOSAS ATIPICAS DE SIGNIFICADO INDETERMINADO	_____		
<input type="checkbox"/> LESION INTRAEPITELIAL ESCAMOSA DE BAJO GRADO	_____		
Displasia Leve	<input type="checkbox"/>	Asociada a virus de papiloma humano	<input type="checkbox"/>
<input type="checkbox"/> LESION INTRAEPITELIAL ESCAMOSA DE ALTO GRADO	_____		
Displasia Moderada	<input type="checkbox"/>	Displasia Grave	<input type="checkbox"/>
Cancer in Situ	<input type="checkbox"/>	Asociada a virus de papiloma humano	<input type="checkbox"/>
<input type="checkbox"/> CANCER DE CELULAS ESCAMOSAS	_____		
<input type="checkbox"/> CELULAS EPITELIALES GLANDULARES ATIPICAS DE SIGNIFICADO INDETERMINADO	_____		
<input type="checkbox"/> CELULAS ENDOMETRIALES ANORMALES POR CRONOLOGIA	<input type="checkbox"/>	MORFOLOGIA	<input type="checkbox"/>
<input type="checkbox"/> DISPLASIA ENDOCERVICAL			
<input type="checkbox"/> ADENOCARCINOMA	ENDOCERVICAL <input type="checkbox"/>	ENDOMETRIAL	<input type="checkbox"/>
<input type="checkbox"/> OTRAS NEOPLASIAS MALIGNAS	_____		
<input type="checkbox"/> TRATAMIENTO DESINFLAMATORIO	CONTROL CITOLOGICO	_____ MESES	
<input type="checkbox"/> TRATAMIENTO ESPECIFICO			
<input type="checkbox"/> TERAPIA ESTROGENICA		REPETIR EXTENDIDO	<input type="checkbox"/>
<input type="checkbox"/> BIOPSIA			<input type="checkbox"/>



SOCIEDAD DE LUCHA CONTRA EL CANCER

UNIDAD ONCOLOGICA "SOLCA GUARANDA" 0.79

RESULTADO DE EXAMEN CITOLOGICO CERVICO VAGINAL

NOMBRE:

H.C. N° 10062

FECHA 23 FEB 2018

- MUESTRA ADECUADA PARA DIAGNOSTICO
- MUESTRA ADECUADA CON LIMITACIONES
- MUESTRA INADECUADA PARA DIAGNOSTICO

SOLICITADO POR:
SOLCA
AREAS: 1 2 3 4
OTROS: VT#CHD3

<p><input type="checkbox"/> FROTIS DENTRO DE LIMITES NORMALES</p> <p><input checked="" type="checkbox"/> ALTERACIONES CELULARES BENIGNAS</p> <p>Infección <input type="checkbox"/></p> <p>Inflamación no específica <input type="checkbox"/></p> <p>Ameba con inflamación <input type="checkbox"/></p> <p>Reparación <input type="checkbox"/></p> <p>Radiación <input type="checkbox"/></p> <p>Otros _____</p> <p><input type="checkbox"/> EVALUACION HORMONAL</p> <p><input type="checkbox"/> CELULAS EPITELIALES ESCAMOSAS ATIPICAS DE SIGNIFICADO INDETERMINADO</p> <p><input type="checkbox"/> LESION INTRAEPITELIAL ESCAMOSA DE BAJO GRADO</p> <p>Displasia Leve <input type="checkbox"/></p> <p><input type="checkbox"/> LESION INTRAEPITELIAL ESCAMOSA DE ALTO GRADO</p> <p>Displasia Moderada <input type="checkbox"/></p> <p>Cáncer In Situ <input type="checkbox"/></p> <p><input type="checkbox"/> CANCER DE CELULAS ESCAMOSAS</p> <p><input type="checkbox"/> CELULAS EPITELIALES GLANDULARES ATIPICAS DE SIGNIFICADO INDETERMINADO</p> <p><input type="checkbox"/> CELULAS ENDOMETRIALES ANORMALES POR CRONOLOGIA</p> <p><input type="checkbox"/> DISPLASIA ENDOCERVICAL</p> <p><input type="checkbox"/> ADENOCARCINOMA: ENDOCERVICAL</p> <p><input type="checkbox"/> OTRAS NEOPLASIAS MALIGNAS</p> <p><input checked="" type="checkbox"/> TRATAMIENTO DESINFLAMATORIO</p> <p><input type="checkbox"/> TRATAMIENTO ESPECIFICO</p> <p><input type="checkbox"/> TERAPIA ESTROGENICA</p> <p><input type="checkbox"/> COLPOSCOPIA</p>	<p>FLORA MICROBIANA</p> <p>Gonobazilos <input type="checkbox"/></p> <p>Lactobacilos <input type="checkbox"/></p> <p>Gardnera <input checked="" type="checkbox"/></p> <p>Flora Bacter <input type="checkbox"/></p> <p>Candida Albicans <input type="checkbox"/></p> <p>Trichomonas Vaginales <input type="checkbox"/></p> <p>Cambios por herpes virus <input type="checkbox"/></p> <p>Otros _____</p> <p><input type="checkbox"/> MORFOLOGIA</p> <p><input type="checkbox"/> ENDOMETRIAL</p> <p>CONTROL CITOLOGICO <u>12</u> MESES</p> <p>REPETIR EXTENDIDO <input type="checkbox"/></p> <p>BIOPSIA <input type="checkbox"/></p>
---	--



SOCIEDAD DE LUCHA CONTRA EL CANCER

UNIDAD ONCOLOGICA "SOLCA GUARANDA" 626

RESULTADO DE EXAMEN CITOLOGICO CERVICO VAGINAL

NOMBRE: _____

H.C. N°: 7527

FECHA: 22 FEB 2018

- MUESTRA ADECUADA PARA DIAGNOSTICO
- MUESTRA ADECUADA CON LIMITACIONES
- MUESTRA INADECUADA PARA DIAGNOSTICO

SOLICITADO POR:

- SOLCA
- AREAS 1 2 3 4
- OTROS VINCADA

FROTIS DENTRO DE LIMITES NORMALES

ALTERACIONES CELULARES BENIGNAS

- Infección
- Inflamación no específica
- Apofta con inflamación
- Regeneración
- Radiación
- Otras _____

FLORA MICROBIANA

- Cocobacilos
- Lactobacilos
- Coccide
- Fungi Basífil
- Candida Albicans
- Trichomonas Vaginales
- Cambios por herpes virus
- Otras _____

EVALUACION HORMONAL: _____

CELULAS EPITELIALES ESCAMOSAS ATIPICAS DE SIGNIFICADO INDETERMINADO

LESION INTRAEPITELIAL ESCAMOSA DE BAJO GRADO

- Displasia Leve Asociada a virus de papiloma humano

LESION INTRAEPITELIAL ESCAMOSA DE ALTO GRADO

- Displasia Moderada Displasia Grave
- Cáncer in Situ Asociada a virus de papiloma humano

CANCER DE CELULAS ESCAMOSAS

CELULAS EPITELIALES GLANDULARES ATIPICAS DE SIGNIFICADO INDETERMINADO

CELULAS ENDOMETRIALES ANORMALES POR CROMOLOGIA MORFOLOGIA

DISPLASIA ENDOCERVICAL

ADENOCARCINOMA. ENDOCERVICAL ENDOMETRIAL

OTRAS NEOPLASIAS MALIGNAS

TRATAMIENTO DESINFLAMATORIO CONTROL CITOLOGICO 12 MESES

TRATAMIENTO ESPECIFICO REPETIR EXTENDIDO



SOCIEDAD DE LUCHA CONTRA EL CANCER

UNIDAD ONCOLOGICA "SOLCA GUARANDA" 610

RESULTADO DE EXAMEN CITOLOGICO CERVICO VAGINAL

NOMBRE: _____

H.C. N°: 2596

FECHA: 23 FEB 2013

- MUESTRA ADECUADA PARA DIAGNOSTICO
- MUESTRA ADECUADA CON LIMITACIONES
- MUESTRA INADECUADA PARA DIAGNOSTICO

SOLICITADO POR:

- SOLCA:
- AREAS: 1 2 3 4
- OTROS VINCHA:

FROTIS DENTRO DE LIMITE NORMALES

ALTERACIONES CELULARES BENIGNAS

- Infección:
- Inflamación no específica:
- Ateña con inflamación:
- Reparación:
- Radiación:
- Otro: _____

FLORA MICROBIANA

- Cocobacilos:
- Lactobacilos:
- Coccide:
- Flora Dactil:
- Candida Albicans:
- Trichomonas Vaginales:
- Cambios por herpes virus:
- Otro: _____

EVALUACION HORMONAL

CELULAS EPITELIALES ESCAMOSAS ATIPICAS DE SIGNIFICADO INDETERMINADO

LESION INTRAEPITELIAL ESCAMOSA DE BAJO GRADO

- Displasia Leve: Asociada a virus de papiloma humano:

LESION INTRAEPITELIAL ESCAMOSA DE ALTO GRADO

- Displasia Moderada: Displasia Grave:
- Cancer in Situ: Asociada a virus de papiloma humano:

CANCER DE CELULAS ESCAMOSAS

CELULAS EPITELIALES GLANDULARES ATIPICAS DE SIGNIFICADO INDETERMINADO

CELULAS ENDOMETRIALES ANORMALES POR CRONOLOGIA MORFOLOGIA

DISPLASIA ENDOCERVICAL

ADENOCARCINOMA: ENDOCERVICAL ENDOMETRIAL

OTRAS NEOPLASIAS MALIGNAS

TRATAMIENTO DESINFLAMATORIO CONTROL CITOLOGICO: 12 MESES

TRATAMIENTO ESPECIFICO REPETIR EXTENDIDO:

TERAPIA ESTROGENICA BIOPSIA:

COLPOSCOPIA

COMENTARIO



UNIDAD ONCOLOGICA "SOLCA GUARANDA" 034

RESULTADO DE EXAMEN CITOLOGICO CERVICO VAGINAL

NOMBRE: [REDACTED]

H.C. N° 9889

FECHA 23 FEB 2018

- MUESTRA ADECUADA PARA DIAGNOSTICO
- MUESTRA ADECUADA CON LIMITACIONES
- MUESTRA INADECUADA PARA DIAGNOSTICO

SOLICITADO POR:

- SOLCA
- AREAS 1 2 3 4
- OTROS: VINCHOA

FROTIS DENTRO DE LIMITES NORMALES

ALTERACIONES CELULARES BENIGNAS

- Infección
- Inflamación no específica
- Atrofia con inflamación
- Reparación
- Radiación
- Otros _____

FLORA MICROBIANA

- Coccidias
- Lactobacilos
- Coccidi
- Flora Bacilar
- Candida Albicans
- Trichomonas vaginales
- Ciambios por herpes virus
- Otros _____

EVALUACION HORMONAL

CELULAS EPITELIALES ESCAMOSAS ATIPICAS DE SIGNIFICADO INDETERMINADO

LESION INTRAEPITELIAL ESCAMOSA DE BAJO GRADO

- Displasia Leve
- Asociada a virus de papiloma humano

LESION INTRAEPITELIAL ESCAMOSA DE ALTO GRADO

- Displasia Moderada
- Displasia Grave
- Cáncer in Situ
- Asociada a virus de papiloma humano

CANCER DE CELULAS ESCAMOSAS

CELULAS EPITELIALES GLANDULARES ATIPICAS DE SIGNIFICADO INDETERMINADO

CELULAS ENDOMETRIALES ANORMALES POR CROMOLOGIA

DISPLASIA ENDOCERVICAL

ADENOCARCINOMA

ENDOCERVICAL

MORFOLOGIA

ENDOMETRIAL

OTRAS NEOPLASIAS MALIGNAS

TRATAMIENTO DESINFLAMATORIO

TRATAMIENTO ESPECIFICO

TERAPIA ESTROGENICA

COLPOSCOPIA

CONTROL CITOLOGICO 12 MESES

REPETIR EXTENDIDO

BIOPSIA



SOCIEDAD DE LUCHA CONTRA EL CANCER

UNIDAD ONCOLOGICA "SOLCA GUARANDA" 626

RESULTADO DE EXAMEN CITOLOGICO CERVICO VAGINAL

NOMBRE: [REDACTED]

H.C. N°: 7527

FECHA: 22 FEB 2018

MUESTRA ADECUADA PARA DIAGNOSTICO
 MUESTRA ADECUADA CON LIMITACIONES
 MUESTRA INADECUADA PARA DIAGNOSTICO

SOLICITADO POR:
 SOLCA
 AREAS: 1 2 3 4
 OTROS: VINCHADA

FROTIS DENTRO DE LIMITES NORMALES

ALTERACIONES CELULARES BENIGNAS
 infección
 inflamación no específica
 Acepta con inflamación
 Reparación
 Radiación
 Otros _____

EVALUACION HORMONAL: _____

CELULAS EPITELIALES ESCAMOSAS ATIPICAS DE SIGNIFICADO INDETERMINADO

LESION INTRAEPITELIAL ESCAMOSA DE BAJO GRADO
 Displasia Leve Asociada a virus de papiloma humano

LESION INTRAEPITELIAL ESCAMOSA DE ALTO GRADO
 Displasia Moderada Displasia Grave
 Cáncer in Situ Asociada a virus de papiloma humano

CANCER DE CELULAS ESCAMOSAS

CELULAS EPITELIALES GLANDULARES ATIPICAS DE SIGNIFICADO INDETERMINADO

CELULAS ENDOMETRIALES ANORMALES POR CROMOLOGIA MORFOLOGIA
 DISPLASIA ENDOCERVICAL ENDOCERVICAL ENDOMETRIAL
 ADENOCARCINOMA

OTRAS NEOPLASIAS MALIGNAS

TRATAMIENTO DESINFLAMATORIO CONTROL CITOLOGICO 12 MESES
 TRATAMIENTO ESPECIFICO REPETIR EXTENDIDO
 TERAPIA ESTROGENICA BIOPSIA
 COLPOSCOPIA

COMENTARIO

FIRMA: I. M. Marco Navarrete
 CITOPATICOLOGO
 SOLCA GUARANDA



SOCIEDAD DE LUCHA CONTRA EL CANCER

UNIDAD ONCOLOGICA "SOLCA GUARANDA" 618

RESULTADO DE EXAMEN CITOLOGICO CERVICO VAGINAL

NOMBRE: [REDACTED] H.C. N°: 509
FECHA: 22 FEB 2018

- MUESTRA ADECUADA PARA DIAGNOSTICO
 - MUESTRA ADECUADA CON LIMITACIONES
 - MUESTRA INADECUADA PARA DIAGNOSTICO
- CELULAS ENDOCERVICALES AUSENTES*

SOLICITADO POR:

SOLCA:

AREAS: 1 2 3 4

OTROS: *VINCADA*

<input type="checkbox"/> FROTIS DENTRO DE LIMITES NORMALES	FLORA MICROBIANA
<input type="checkbox"/> ALTERACIONES CELULARES BENIGNAS	Cocobacilos <input checked="" type="checkbox"/>
Infección <input type="checkbox"/>	Lactobacilos <input type="checkbox"/>
Inflamación no específica <input type="checkbox"/>	Coccidia <input type="checkbox"/>
Atrofia con inflamación <input type="checkbox"/>	Flora Bacilar <input type="checkbox"/>
Reparación <input type="checkbox"/>	Candida Albicans <input type="checkbox"/>
Radiación <input type="checkbox"/>	Trichomonas Vaginales <input type="checkbox"/>
Otro: _____ <input type="checkbox"/>	Cambios por herpes virus <input type="checkbox"/>
	Citro: _____ <input type="checkbox"/>
<input type="checkbox"/> EVALUACION HORMONAL: _____	
<input type="checkbox"/> CELULAS EPITELIALES ESCAMOSAS ATIPICAS DE SIGNIFICADO INDETERMINADO	
<input type="checkbox"/> LESION INTRAEPITELIAL ESCAMOSA DE BAJO GRADO	
Displasia Leve <input type="checkbox"/>	Asociada a virus do papiloma humano <input type="checkbox"/>
<input type="checkbox"/> LESION INTRAEPITELIAL ESCAMOSA DE ALTO GRADO	
Displasia Moderada <input type="checkbox"/>	Displasia Grave <input type="checkbox"/>
Cáncer In Situ <input type="checkbox"/>	Asociada a virus do papiloma humano <input type="checkbox"/>
<input type="checkbox"/> CANCER DE CELULAS ESCAMOSAS	
<input type="checkbox"/> CELULAS EPITELIALES GLANDULARES ATIPICAS DE SIGNIFICADO INDETERMINADO	
<input type="checkbox"/> CELULAS ENDOMETRIALES ANORMALES POR CRONOLOGIA <input type="checkbox"/>	<input type="checkbox"/> MICROFOLOGIA <input type="checkbox"/>
<input type="checkbox"/> DISPLASIA ENDOCERVICAL	
<input type="checkbox"/> ADENOCARCINOMA: ENDOCERVICAL <input type="checkbox"/>	<input type="checkbox"/> ENDOMETRIAL <input type="checkbox"/>
<input type="checkbox"/> OTRAS NEOPLASIAS MALIGNAS	
<input checked="" type="checkbox"/> TRATAMIENTO DESINFLAMATORIO	CONTROL CITOLOGICO: <u>12</u> MESES
<input type="checkbox"/> TRATAMIENTO ESPECIFICO	REPETIR EXTENDIDO <input type="checkbox"/>
<input type="checkbox"/> TERAPIA ESTROGENICA	BIOPSIA <input type="checkbox"/>
<input type="checkbox"/> COLPOSCOPIA	



SOCIEDAD DE LUCHA CONTRA EL CANCER

UNIDAD ONCOLOGICA "SOLCA GUARANDA" 1302

RESULTADO DE EXAMEN CITOLOGICO CERVICO VAGINAL

NOMBRE: [REDACTED]

H.C. N°: 0649

FECHA: [REDACTED]

SOLICITADO POR:

C. CRESPO

SOLCA:

AREAS: 1 2 3 4

OTROS: VINCIUA

- MUESTRA ADECUADA PARA DIAGNOSTICO
- MUESTRA ADECUADA CON LIMITACIONES
- MUESTRA INADECUADA PARA DIAGNOSTICO

- FROTIS DENTRO DE LIMITES NORMALES
- ALTERACIONES CELULARES BENIGNAS
 - Infección
 - Inflamación no específica
 - Atrofia con inflamación
 - Reparación
 - Radiación
 - Otros _____

FLORA MICROBIANA

- Cocobacilos
- Lactobacilos
- Cocoide
- Flora Bacilar
- Candida Albicans
- Trichomonas Vaginales
- Cambios por herpes virus
- Otros _____

EVALUACION HORMONAL: _____

CELULAS EPITELIALES ESCAMOSAS ATIPICAS DE SIGNIFICADO INDETERMINADO

LESION INTRAEPITELIAL ESCAMOSA DE BAJO GRADO

Displasia Leve

Asociada a virus de papiloma humano

LESION INTRAEPITELIAL ESCAMOSA DE ALTO GRADO

Displasia Moderada

Displasia Grave

Cancer In Situ

Asociada a virus de papiloma humano

CANCER DE CELULAS ESCAMOSAS

CELULAS EPITELIALES GLANDULARES ATIPICAS DE SIGNIFICADO INDETERMINADO

CELULAS ENDOMETRIALES ANORMALES POR CRONOLOGIA

MORFOLOGIA

DISPLASIA ENDOCERVICAL

ENDOCERVICAL

ENDOMETRIAL

ADENOCARCINOMA:

OTRAS NEOPLASIAS MALIGNAS

TRATAMIENTO DESINFLAMATORIO

CONTROL CITOLOGICO: 12 MESES

REPETIR EXTENDIDO



SOCIEDAD DE LUCHA CONTRA EL CANCER

UNIDAD ONCOLOGICA "SOLCA GUARANDA" 2189

RESULTADO DE EXAMEN CITOLOGICO CERVICO VAGINAL

NOMBRE: [REDACTED]

H.C. N°: 9605

FECHA: [REDACTED]

SOLICITADO POR: C. CRESPO

SOLCA:

AREAS: 1 2 3 4

OTROS: VINCHOA

- MUESTRA ADECUADA PARA DIAGNOSTICO
- MUESTRA ADECUADA CON LIMITACIONES
- MUESTRA INADECUADA PARA DIAGNOSTICO

- FROTIS DENTRO DE LIMITES NORMALES
- ALTERACIONES CELULARES BENIGNAS
 - Infección
 - Inflamación no específica
 - Atrofia con inflamación
 - Reparación
 - Radiación
 - Otros

FLORA MICROBIANA

- Cocobacilos
- Lactobacilos
- Cocoide
- Flora Bacilar
- Candida Albicans
- Trichomonas Vaginales
- Cambios por herpes virus
- Otros

EVALUACION HORMONAL:

CELULAS EPITELIALES ESCAMOSAS ATIPICAS DE SIGNIFICADO INDETERMINADO

LESION INTRAEPITELIAL ESCAMOSA DE BAJO GRADO

Displasia Leve

Asociada a virus de papiloma humano

LESION INTRAEPITELIAL ESCAMOSA DE ALTO GRADO

Displasia Moderada
Cancer In Situ

Displasia Grave
Asociada a virus de papiloma humano

CANCER DE CELULAS ESCAMOSAS

CELULAS EPITELIALES GLANDULARES ATIPICAS DE SIGNIFICADO INDETERMINADO

CELULAS ENDOMETRIALES ANORMALES POR CRONOLOGIA MORFOLOGIA

DISPLASIA ENDOCERVICAL ENDOMETRIAL

ADENOCARCINOMA: ENDOCERVICAL

OTRAS NEOPLASIAS MALIGNAS

TRATAMIENTO DESINFLAMATORIO CONTROL CITOLOGICO 12 MESES

TRATAMIENTO ESPECIFICO REPETIR EXTENDIDO



SOCIEDAD DE LUCHA CONTRA EL CANCER

UNIDAD ONCOLOGICA "SOLCA GUARANDA" 1810

RESULTADO DE EXAMEN CITOLOGICO CERVICO VAGINAL

NOMBRE: [REDACTED] H.C. N°: 4509

FECHA: _____
SOLICITADO POR: C. CRESPO
SOLCA: _____
AREAS: 1 2 3 4
OTROS: VINCHA

- MUESTRA ADECUADA PARA DIAGNOSTICO
- MUESTRA ADECUADA CON LIMITACIONES
- MUESTRA INADECUADA PARA DIAGNOSTICO

<input type="checkbox"/> FROTIS DENTRO DE LIMITES NORMALES	FLORA MICROBIANA
<input checked="" type="checkbox"/> ALTERACIONES CELULARES BENIGNAS	Cocobacilos <input type="checkbox"/>
Infección <input type="checkbox"/>	Lactobacilos <input type="checkbox"/>
Inflamación no específica <input type="checkbox"/>	Cocoide <input checked="" type="checkbox"/>
Atrofia con inflamación <input type="checkbox"/>	Flora Bacilar <input type="checkbox"/>
Reparación <input type="checkbox"/>	Candida Albicans <input type="checkbox"/>
Radiación <input type="checkbox"/>	Trichomonas Vaginales <input type="checkbox"/>
Otros: _____	Cambios por herpes virus <input type="checkbox"/>
	Otros: _____
<input type="checkbox"/> EVALUACION HORMONAL: _____	
<input type="checkbox"/> CELULAS EPITELIALES ESCAMOSAS ATIPICAS DE SIGNIFICADO INDETERMINADO	
<input type="checkbox"/> LESION INTRAEPITELIAL ESCAMOSA DE BAJO GRADO	
Displasia Leve <input type="checkbox"/>	Asociada a virus de papiloma humano <input type="checkbox"/>
<input type="checkbox"/> LESION INTRAEPITELIAL ESCAMOSA DE ALTO GRADO	
Displasia Moderada <input type="checkbox"/>	Displasia Grave <input type="checkbox"/>
Cáncer In Situ <input type="checkbox"/>	Asociada a virus de papiloma humano <input type="checkbox"/>
<input type="checkbox"/> CANCER DE CELULAS ESCAMOSAS	
<input type="checkbox"/> CELULAS EPITELIALES GLANDULARES ATIPICAS DE SIGNIFICADO INDETERMINADO	
<input type="checkbox"/> CELULAS ENDOMETRIALES ANORMALES POR CRONOLOGIA	<input type="checkbox"/> MORFOLOGIA <input type="checkbox"/>
<input type="checkbox"/> DISPLASIA ENDOCERVICAL	
<input type="checkbox"/> ADENOCARCINOMA: ENDOCERVICAL <input type="checkbox"/>	<input type="checkbox"/> ENDOMETRIAL <input type="checkbox"/>
<input type="checkbox"/> OTRAS NEOPLASIAS MALIGNAS	
<input checked="" type="checkbox"/> TRATAMIENTO DESINFLAMATORIO	CONTROL CITOLOGICO: 1, 2 MESES
<input type="checkbox"/> TRATAMIENTO ESPECIFICO	REPETIR EXTENDIDO <input type="checkbox"/>
<input type="checkbox"/> TERAPIA ESTROGENICA	BIOPSIA <input type="checkbox"/>



RESULTADO DE EXAMEN CITOLÓGICO CERVICO VAGINAL

NOMBRE: [REDACTED]

H.C. N°: 9769

FECHA: [REDACTED]

- MUESTRA ADECUADA PARA DIAGNOSTICO
- MUESTRA ADECUADA CON LIMITACIONES
- MUESTRA INADECUADA PARA DIAGNOSTICO

SOLICITADO POR: C. CRESPO
SOLCA: [REDACTED]
AREAS: 1 2 3 4
OTROS: VINCHOA

<input type="checkbox"/> FROTIS DENTRO DE LIMITES NORMALES	FLORA MICROBIANA
<input checked="" type="checkbox"/> ALTERACIONES CELULARES BENIGNAS	Cocobacilos <input checked="" type="checkbox"/>
Infección <input type="checkbox"/>	Lactobacilos <input type="checkbox"/>
Inflamación no específica <input type="checkbox"/>	Cocoide <input type="checkbox"/>
Atrofia con inflamación <input type="checkbox"/>	Flora Bacilar <input type="checkbox"/>
Reparación <input type="checkbox"/>	Candida Albicans <input checked="" type="checkbox"/>
Radiación <input type="checkbox"/>	Trichomonas Vaginales <input type="checkbox"/>
Otros _____ <input type="checkbox"/>	Cambios por herpes virus <input type="checkbox"/>
	Otros _____ <input type="checkbox"/>
<input type="checkbox"/> EVALUACION HORMONAL: _____	
<input type="checkbox"/> CELULAS EPITELIALES ESCAMOSAS ATIPICAS DE SIGNIFICADO INDETERMINADO	
<input type="checkbox"/> LESION INTRAEPITELIAL ESCAMOSA DE BAJO GRADO	
Displasia Leve <input type="checkbox"/>	Asociada a virus de papiloma humano <input type="checkbox"/>
<input type="checkbox"/> LESION INTRAEPITELIAL ESCAMOSA DE ALTO GRADO	
Displasia Moderada <input type="checkbox"/>	Displasia Grave <input type="checkbox"/>
Cáncer In Situ <input type="checkbox"/>	Asociada a virus de papiloma humano <input type="checkbox"/>
<input type="checkbox"/> CANCER DE CELULAS ESCAMOSAS	
<input type="checkbox"/> CELULAS EPITELIALES GLANDULARES ATIPICAS DE SIGNIFICADO INDETERMINADO	
<input type="checkbox"/> CELULAS ENDOMETRIALES ANORMALES POR CRONOLOGIA <input type="checkbox"/> MORFOLOGIA <input type="checkbox"/>	
<input type="checkbox"/> DISPLASIA ENDOCERVICAL	
<input type="checkbox"/> ADENOCARCINOMA: ENDOCERVICAL <input type="checkbox"/> ENDOMETRIAL <input type="checkbox"/>	
<input type="checkbox"/> OTRAS NEOPLASIAS MALIGNAS	
<input type="checkbox"/> TRATAMIENTO DESINFLAMATORIO CONTROL CITOLOGICO.....6..... MESES	
<input checked="" type="checkbox"/> TRATAMIENTO ESPECIFICO	REPETIR EXTENDIDO <input type="checkbox"/>
<input type="checkbox"/> TERAPIA ESTROGENICA	BIOPSIA <input type="checkbox"/>
<input type="checkbox"/> COLPOSCOPIA	



SOCIEDAD DE LUCHA CONTRA EL CANCER

UNIDAD ONCOLOGICA "SOLCA GUARANDA" 2187

RESULTADO DE EXAMEN CITOLOGICO CERVICO VAGINAL

NOMBRE: [REDACTED] H.C. N°: 487

FECHA: [REDACTED]
SOLICITADO POR: C. CRESPO
SOLCA: [REDACTED]
AREAS: 1 2 3 4
OTROS: VINCHOA

- MUESTRA ADECUADA PARA DIAGNOSTICO
- MUESTRA ADECUADA CON LIMITACIONES
- MUESTRA INADECUADA PARA DIAGNOSTICO

<input type="checkbox"/> FROTIS DENTRO DE LIMITES NORMALES	FLORA MICROBIANA
<input checked="" type="checkbox"/> ALTERACIONES CELULARES BENIGNAS	Cocobacilos <input type="checkbox"/>
Infección <input type="checkbox"/>	Lactobacilos <input type="checkbox"/>
Inflamación no específica <input type="checkbox"/>	Cocoida <input checked="" type="checkbox"/>
Atrofia con inflamación <input type="checkbox"/>	Flora Bacilar <input type="checkbox"/>
Reparación <input type="checkbox"/>	Candida Albicans <input type="checkbox"/>
Radiación <input type="checkbox"/>	Trichomonas Vaginales <input type="checkbox"/>
Otros <input type="checkbox"/>	Cambios por herpes virus <input type="checkbox"/>
	Otros <input type="checkbox"/>
<input type="checkbox"/> EVALUACION HORMONAL:	
<input type="checkbox"/> CELULAS EPITELIALES ESCAMOSAS ATIPICAS DE SIGNIFICADO INDETERMINADO	
<input type="checkbox"/> LESION INTRAEPITELIAL ESCAMOSA DE BAJO GRADO	
Displasia Leve <input type="checkbox"/>	Asociada a virus de papiloma humano <input type="checkbox"/>
<input type="checkbox"/> LESION INTRAEPITELIAL ESCAMOSA DE ALTO GRADO	
Displasia Moderada <input type="checkbox"/>	Displasia Grave <input type="checkbox"/>
Cáncer In Situ <input type="checkbox"/>	Asociada a virus de papiloma humano <input type="checkbox"/>
<input type="checkbox"/> CANCER DE CELULAS ESCAMOSAS	
<input type="checkbox"/> CELULAS EPITELIALES GLANDULARES ATIPICAS DE SIGNIFICADO INDETERMINADO	
<input type="checkbox"/> CELULAS ENDOMETRIALES ANORMALES POR CRONOLOGIA <input type="checkbox"/>	MORFOLOGIA <input type="checkbox"/>
<input type="checkbox"/> DISPLASIA ENDOCERVICAL	
<input type="checkbox"/> ADENOCARCINOMA: ENDOCERVICAL <input type="checkbox"/>	ENDOMETRIAL <input type="checkbox"/>
<input type="checkbox"/> OTRAS NEOPLASIAS MALIGNAS	
<input checked="" type="checkbox"/> TRATAMIENTO DESINFLAMATORIO	CONTROL CITOLOGICO 12 MESES
<input type="checkbox"/> TRATAMIENTO ESPECIFICO	REPETIR EXTENDIDO <input type="checkbox"/>
<input type="checkbox"/> TERAPIA ESTROGENICA	BIOPSIA <input type="checkbox"/>
<input type="checkbox"/> COLPOSCOPIA	

COMENTARIO: HEMATIES PRESENTES

FIRMA:

I. M. Marco Navarrete
CITOTECNOLOGO
SOLCA GUARANDA



SOCIEDAD DE LUCHA CONTRA EL CANCER

UNIDAD ONCOLOGICA "SOLCA GUARANDA" 1812

RESULTADO DE EXAMEN CITOLOGICO CERVICO VAGINAL

NOMBRE: [REDACTED]

H.C. N°: 6011

FECHA: [REDACTED]

- MUESTRA ADECUADA PARA DIAGNOSTICO
- MUESTRA ADECUADA CON LIMITACIONES
- MUESTRA INADECUADA PARA DIAGNOSTICO

SOLICITADO POR: C. CRESPO

SOLCA: [REDACTED]

AREAS: 1 2 3 4

OTROS: VINCHOA

FROTIS DENTRO DE LIMITES NORMALES

ALTERACIONES CELULARES BENIGNAS

- Infección
- Inflamación no específica
- Atrofia con inflamación
- Reparación
- Radiación
- Otros _____

FLORA MICROBIANA

- Cocobacilos
- Lactobacilos
- Cocoide
- Flora Bacilar
- Candida Albicans
- Trichomonas Vaginales
- Cambios por herpes virus
- Otros _____

EVALUACION HORMONAL: _____

CELULAS EPITELIALES ESCAMOSAS ATIPICAS DE SIGNIFICADO INDETERMINADO

LESION INTRAEPITELIAL ESCAMOSA DE BAJO GRADO

Displasia Leve Asociada a virus de papiloma humano

LESION INTRAEPITELIAL ESCAMOSA DE ALTO GRADO

Displasia Moderada Displasia Grave
Cáncer In Situ Asociada a virus de papiloma humano

CANCER DE CELULAS ESCAMOSAS

CELULAS EPITELIALES GLANDULARES ATIPICAS DE SIGNIFICADO INDETERMINADO

CELULAS ENDOMETRIALES ANORMALES POR CRONOLOGIA MORFOLOGIA

DISPLASIA ENDOCERVICAL

ADENOCARCINOMA: ENDOCERVICAL ENDOMETRIAL

OTRAS NEOPLASIAS MALIGNAS

TRATAMIENTO DESINFLAMATORIO CONTROL CITOLOGICO 7.2 MESES

TRATAMIENTO ESPECIFICO REPETIR EXTENDIDO

TERAPIA ESTROGENICA BIOPSIA

COLPOSCOPIA

COMENTARIO

FIRMA:

E. M. Marco Navarrete
CITOTECNOLOGO
SOLCA GUARANDA



SOCIEDAD DE LUCHA CONTRA EL CANCER

UNIDAD ONCOLOGICA "SOLCA GUARANDA" 3445

RESULTADO DE EXAMEN CITOLOGICO CERVICO VAGINAL

NOMBRE: [redacted] H.C. N°: 3518

FECHA: [redacted]

- MUESTRA ADECUADA PARA DIAGNOSTICO
- MUESTRA ADECUADA CON LIMITACIONES
- MUESTRA INADECUADA PARA DIAGNOSTICO

SOLICITADO POR:

- SOLCA:
- AREAS: 1 2 3 4
- OTROS:

<input type="checkbox"/> FROTIS DENTRO DE LIMITES NORMALES	FLORA MICROBIANA
<input checked="" type="checkbox"/> ALTERACIONES CELULARES BENIGNAS	Cocobacilos <input type="checkbox"/>
Infección <input type="checkbox"/>	Lactobacilos <input checked="" type="checkbox"/>
Inflamación no específica <input type="checkbox"/>	Cocoides <input type="checkbox"/>
Atrofia con inflamación <input type="checkbox"/>	Flora Bacilar <input type="checkbox"/>
Reparación <input type="checkbox"/>	Candida Albicans <input type="checkbox"/>
Radiación <input type="checkbox"/>	Trichomonas Vaginales <input type="checkbox"/>
Otros <input type="checkbox"/>	Cambios por herpes virus <input type="checkbox"/>
	Otros <input type="checkbox"/>
<input type="checkbox"/> EVALUACION HORMONAL: _____	
<input type="checkbox"/> CELULAS EPITELIALES ESCAMOSAS ATIPICAS DE SIGNIFICADO INDETERMINADO	
<input type="checkbox"/> LESION INTRAEPITELIAL ESCAMOSA DE BAJO GRADO	
Displasia Leve <input type="checkbox"/>	Asociada a virus de papiloma humano <input type="checkbox"/>
<input type="checkbox"/> LESION INTRAEPITELIAL ESCAMOSA DE ALTO GRADO	
Displasia Moderada <input type="checkbox"/>	Displasia Grave <input type="checkbox"/>
Cáncer In Situ <input type="checkbox"/>	Asociada a virus de papiloma humano <input type="checkbox"/>
<input type="checkbox"/> CANCER DE CELULAS ESCAMOSAS	
<input type="checkbox"/> CELULAS EPITELIALES GLANDULARES ATIPICAS DE SIGNIFICADO INDETERMINADO	
<input type="checkbox"/> CELULAS ENDOMETRIALES ANORMALES POR CRONOLOGIA <input type="checkbox"/>	MORFOLOGIA <input type="checkbox"/>
<input type="checkbox"/> DISPLASIA ENDOCERVICAL	
<input type="checkbox"/> ADENOCARCINOMA: ENDOCERVICAL <input type="checkbox"/>	ENDOMETRIAL <input type="checkbox"/>
<input type="checkbox"/> OTRAS NEOPLASIAS MALIGNAS	
<input type="checkbox"/> TRATAMIENTO DESINFLAMATORIO	CONTROL CITOLOGICO... 12... MESES
<input type="checkbox"/> TRATAMIENTO ESPECIFICO	REPETIR EXTENDIDO <input type="checkbox"/>
<input type="checkbox"/> TERAPIA ESTROGENICA	BIOPSIA <input type="checkbox"/>
<input type="checkbox"/> COLPOSCOPIA	

COMENTARIO

FIRMA:

J. M. Marco Navarrete
 CITOTECNOLOGO
 SOLCA - GUARANDA



SOCIEDAD DE LUCHA CONTRA EL CANCER

UNIDAD ONCOLOGICA "SOLCA GUARANDA"

3443

RESULTADO DE EXAMEN CITOLOGICO CERVICO VAGINAL

NOMBRE: _____

H.C. N°: 5560

FECHA: _____

- MUESTRA ADECUADA PARA DIAGNOSTICO
- MUESTRA ADECUADA CON LIMITACIONES
- MUESTRA INADECUADA PARA DIAGNOSTICO

SOLICITADO POR:

- SOLCA:
- AREAS: 1 2 3 4
- OTROS:

<input type="checkbox"/> FROTIS DENTRO DE LIMITES NORMALES	FLORA MICROBIANA
<input checked="" type="checkbox"/> ALTERACIONES CELULARES BENIGNAS	Cocobacilos <input checked="" type="checkbox"/>
Infección <input type="checkbox"/>	Lactobacilos <input type="checkbox"/>
Inflamación no específica <input type="checkbox"/>	Cocoide <input type="checkbox"/>
Atrofia con inflamación <input type="checkbox"/>	Flora Bacilar <input type="checkbox"/>
Reparación <input type="checkbox"/>	Candida Albicans <input type="checkbox"/>
Radiación <input type="checkbox"/>	Trichomonas Vaginales <input type="checkbox"/>
Otros _____ <input type="checkbox"/>	Cambios por herpes virus <input type="checkbox"/>
	Otros _____ <input type="checkbox"/>
<input type="checkbox"/> EVALUACION HORMONAL: _____	
<input type="checkbox"/> CELULAS EPITELIALES ESCAMOSAS ATIPICAS DE SIGNIFICADO INDETERMINADO	
<input type="checkbox"/> LESION INTRAEPITELIAL ESCAMOSA DE BAJO GRADO	
Displasia Leve <input type="checkbox"/>	Asociada a virus de papiloma humano <input type="checkbox"/>
<input type="checkbox"/> LESION INTRAEPITELIAL ESCAMOSA DE ALTO GRADO	
Displasia Moderada <input type="checkbox"/>	Displasia Grave <input type="checkbox"/>
Cáncer In Situ <input type="checkbox"/>	Asociada a virus de papiloma humano <input type="checkbox"/>
<input type="checkbox"/> CANCER DE CELULAS ESCAMOSAS	
<input type="checkbox"/> CELULAS EPITELIALES GLANDULARES ATIPICAS DE SIGNIFICADO INDETERMINADO	
<input type="checkbox"/> CELULAS ENDOMETRIALES ANORMALES POR: CRONOLOGIA <input type="checkbox"/>	MORFOLOGIA <input type="checkbox"/>
<input type="checkbox"/> DISPLASIA ENDOCERVICAL	
<input type="checkbox"/> ADENOCARCINOMA: ENDOCERVICAL <input type="checkbox"/>	ENDOMETRIAL <input type="checkbox"/>
<input type="checkbox"/> OTRAS NEOPLASIAS MALIGNAS	
<input checked="" type="checkbox"/> TRATAMIENTO DESINFLAMATORIO	CONTROL CITOLOGICO 12 MESES
<input type="checkbox"/> TRATAMIENTO ESPECIFICO	REPETIR EXTENDIDO <input type="checkbox"/>
<input type="checkbox"/> TERAPIA ESTROGENICA	BIOPSIA <input type="checkbox"/>
<input type="checkbox"/> COLPOSCOPIA	

COMENTARIO _____

FIRMA: _____

T. M. Marco Navarrete
CITOPATOLOGO
SOLCA - GUARANDA



SOCIEDAD DE LUCHA CONTRA EL CANCER

UNIDAD ONCOLOGICA "SOLCA GUARANDA" 3442

RESULTADO DE EXAMEN CITOLOGICO CERVICO VAGINAL

NOMBRE: [REDACTED] H.C. N°: 6382

FECHA: [REDACTED]

- MUESTRA ADECUADA PARA DIAGNOSTICO
- MUESTRA ADECUADA CON LIMITACIONES
- MUESTRA INADECUADA PARA DIAGNOSTICO

SOLICITADO POR:

- SOLCA:
- AREAS: 1 2 3 4
- OTROS:

- FROTIS DENTRO DE LIMITES NORMALES
- ALTERACIONES CELULARES BENIGNAS
 - Infección
 - Inflamación no específica
 - Atrofia con inflamación
 - Reparación
 - Radiación
 - Otros

FLORA MICROBIANA

- Cocobacilos
- Lactobacilos
- Cocoide
- Flora Bacilar
- Candida Albicans
- Trichomonas Vaginales
- Cambios por herpes virus
- Otros

- EVALUACION HORMONAL:
- CELULAS EPITELIALES ESCAMOSAS ATIPICAS DE SIGNIFICADO INDETERMINADO
- LESION INTRAEPITELIAL ESCAMOSA DE BAJO GRADO
 - Displasia Leve Asociada a virus de papiloma humano
- LESION INTRAEPITELIAL ESCAMOSA DE ALTO GRADO
 - Displasia Moderada Displasia Grave
 - Cáncer In Situ Asociada a virus de papiloma humano
- CANCER DE CELULAS ESCAMOSAS
- CELULAS EPITELIALES GLANDULARES ATIPICAS DE SIGNIFICADO INDETERMINADO
- CELULAS ENDOMETRIALES ANORMALES POR CRONOLOGIA MORFOLOGIA
- DISPLASIA ENDOCERVICAL
- ADENOCARCINOMA: ENDOCERVICAL ENDOMETRIAL
- OTRAS NEOPLASIAS MALIGNAS
- TRATAMIENTO DESINFLAMATORIO CONTROL CITOLOGICO 12 MESES
- TRATAMIENTO ESPECIFICO REPETIR EXTENDIDO
- TERAPIA ESTROGENICA BIOPSIA
- COLPOSCOPIA

COMENTARIO HEMATIES PRESENTES

FIRMA:

T. M. Marco Navarrete
CITOLOGO
SOLCA - GUARANDA



SOCIEDAD DE LUCHA CONTRA EL CANCER

UNIDAD ONCOLOGICA "SOLCA GUARANDA"

RESULTADO DE EXAMEN CITOLOGICO CERVICO VAGINAL

3443

NOMBRE: _____

H.C. N°: 5560

FECHA: _____

- MUESTRA ADECUADA PARA DIAGNOSTICO
- MUESTRA ADECUADA CON LIMITACIONES
- MUESTRA INADECUADA PARA DIAGNOSTICO

SOLICITADO POR:

- SOLCA:
- AREAS: 1 2 3 4
- OTROS:

FROTIS DENTRO DE LIMITES NORMALES

ALTERACIONES CELULARES BENIGNAS

- Infección
- Inflamación no específica
- Atrofia con inflamación
- Reparación
- Radiación
- Otros _____

FLORA MICROBIANA

- Cocobacilos
- Lactobacilos
- Cocoides
- Flora Bacilar
- Candida Albicans
- Trichomonas Vaginales
- Cambios por herpes virus
- Otros _____

EVALUACION HORMONAL: _____

CELULAS EPITELIALES ESCAMOSAS ATIPICAS DE SIGNIFICADO INDETERMINADO

LESION INTRAEPITELIAL ESCAMOSA DE BAJO GRADO

Displasia Leve

Asociada a virus de papiloma humano

LESION INTRAEPITELIAL ESCAMOSA DE ALTO GRADO

Displasia Moderada
Cáncer In Situ

Displasia Grave
Asociada a virus de papiloma humano

CANCER DE CELULAS ESCAMOSAS

CELULAS EPITELIALES GLANDULARES ATIPICAS DE SIGNIFICADO INDETERMINADO

CELULAS ENDOMETRIALES ANORMALES POR CRONOLOGIA MORFOLOGIA

DISPLASIA ENDOCERVICAL ENDOCERVICAL ENDOMETRIAL

ADENOCARCINOMA: _____

OTRAS NEOPLASIAS MALIGNAS

- TRATAMIENTO DESINFLAMATORIO
 - TRATAMIENTO ESPECIFICO
 - TERAPIA ESTROGENICA
 - COLPOSCOPIA
- CONTROL CITOLOGICO.....12..... MESES
- REPETIR EXTENDIDO
- BIOPSIA

COMENTARIO _____

FIRMA: _____

T. M. Marco Navarrete
CITOTECNICO
SOLCA - GUARANDA



SOCIEDAD DE LUCHA CONTRA EL CANCER
UNIDAD ONCOLOGICA "SOLCA GUARANDA" 7037
RESULTADO DE EXAMEN CITOLOGICO CERVICO VAGINAL

NOMBRE: [REDACTED]

H.C. N° 442

FECHA: 26 MAR 2018

- MUESTRA ADECUADA PARA DIAGNOSTICO
- MUESTRA ADECUADA CON LIMITACIONES
- MUESTRA INADECUADA PARA DIAGNOSTICO

SOLICITADO POR:

- SOLCA:
- AREAS: 1 2 3 4
- OTROS: VINCOS

<input type="checkbox"/> FROTIS DENTRO DE LIMITE NORMAL	FLORA MICROBIANA
<input type="checkbox"/> ALTERACIONES CELULARES BENIGNAS	Coccidias <input type="checkbox"/>
<ul style="list-style-type: none"> Inflamacion <input type="checkbox"/> Inflamacion no especifica <input type="checkbox"/> Atrofia con inflamacion <input type="checkbox"/> Reparacion <input type="checkbox"/> Reclutamiento <input type="checkbox"/> Displasia <input type="checkbox"/> 	<ul style="list-style-type: none"> Lactobacilos <input type="checkbox"/> Coccidias <input type="checkbox"/> Flora Bacilos <input checked="" type="checkbox"/> 2 Candida Albicans <input type="checkbox"/> Trichomonas Vaginalis <input type="checkbox"/> Cambios por herpes virus <input type="checkbox"/> Otros <input type="checkbox"/>
<input type="checkbox"/> EVALUACION HORMONAL	
<input type="checkbox"/> CELULAS EPITELIALES ESCAMOSAS ATIPICAS DE SIGNIFICADO INDETERMINADO	
<input type="checkbox"/> LESION INTRAEPITELIAL ESCAMOSA DE BAJO GRADO	
<ul style="list-style-type: none"> Displasia Leve <input type="checkbox"/> Asociada a virus de papiloma humano <input type="checkbox"/> 	
<input type="checkbox"/> LESION INTRAEPITELIAL ESCAMOSA DE ALTO GRADO	
<ul style="list-style-type: none"> Displasia Moderada <input type="checkbox"/> Displasia Grave <input type="checkbox"/> Cancer in Situ <input type="checkbox"/> Asociada a virus de papiloma humano <input type="checkbox"/> 	
<input type="checkbox"/> CANCER DE CELULAS ESCAMOSAS	
<input type="checkbox"/> CELULAS EPITELIALES GLANDULARES ATIPICAS DE SIGNIFICADO INDETERMINADO	
<input type="checkbox"/> CELULAS ENOMETRIALES ANORMALES POR CRONOLOGIA	<input type="checkbox"/> MORFOLOGIA
<input type="checkbox"/> DISPLASIA ENOCERVICAL	<input type="checkbox"/> ENOMETRIAL
<input type="checkbox"/> ADENOCARCINOMA	<input type="checkbox"/> ENOCERVICAL
<input type="checkbox"/> OTRAS NEOPLASIAS MALIGNAS	
<input type="checkbox"/> TRATAMIENTO DESINFLAMATORIO	CONTROL CITOLOGICO 11 MESES
<input type="checkbox"/> TRATAMIENTO ESPECIFICO	REPETIR EXTENDIDO <input type="checkbox"/>
<input type="checkbox"/> TERAPIA ESTROGENICA	BIOPSIA <input type="checkbox"/>
<input type="checkbox"/> COLPOSCOPIA	

COMENTARIO:

FIRMA:

E. N. Marco Nayarrete
CITOPATOLOGO
SOLCA GUARANDA